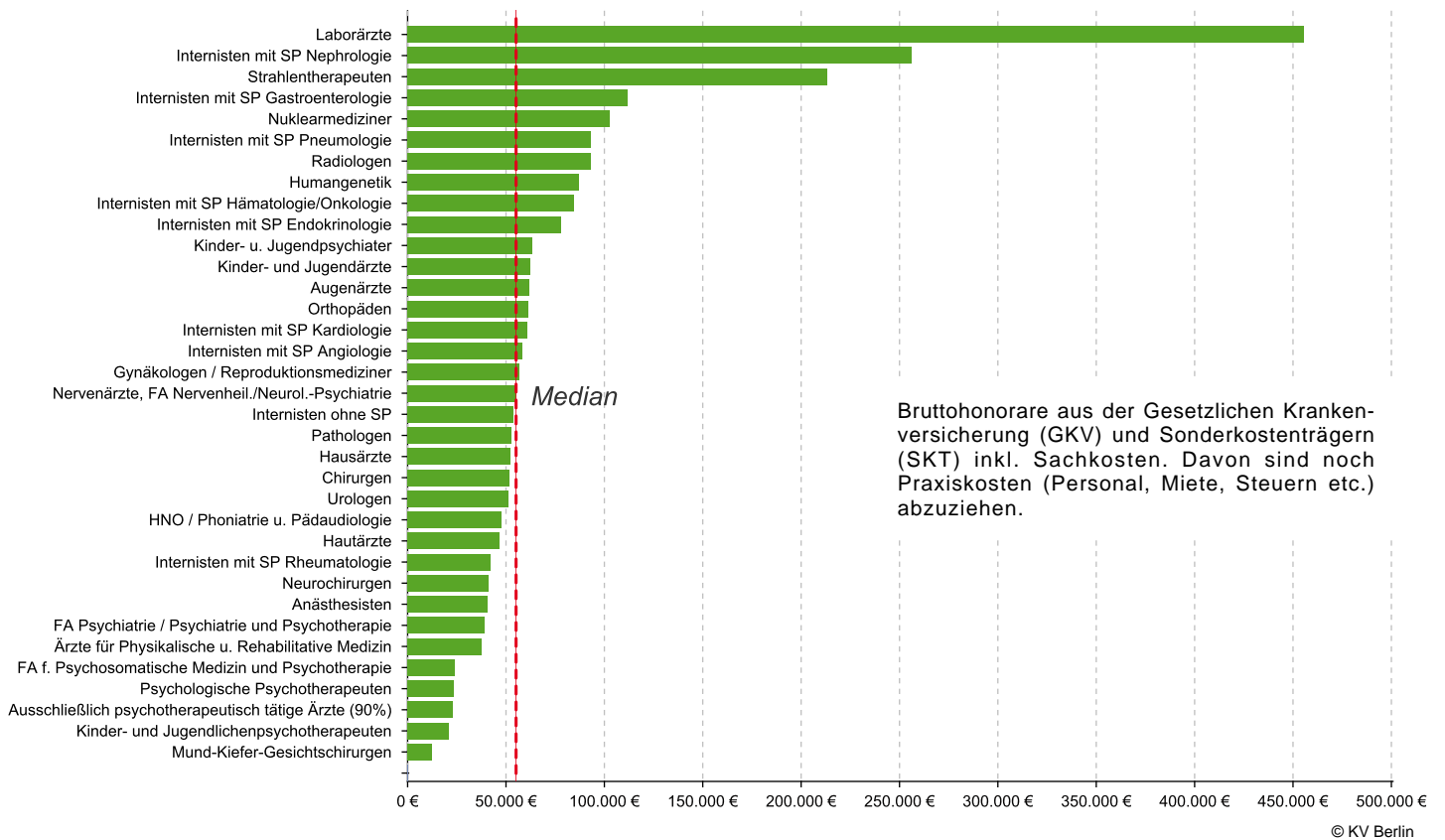


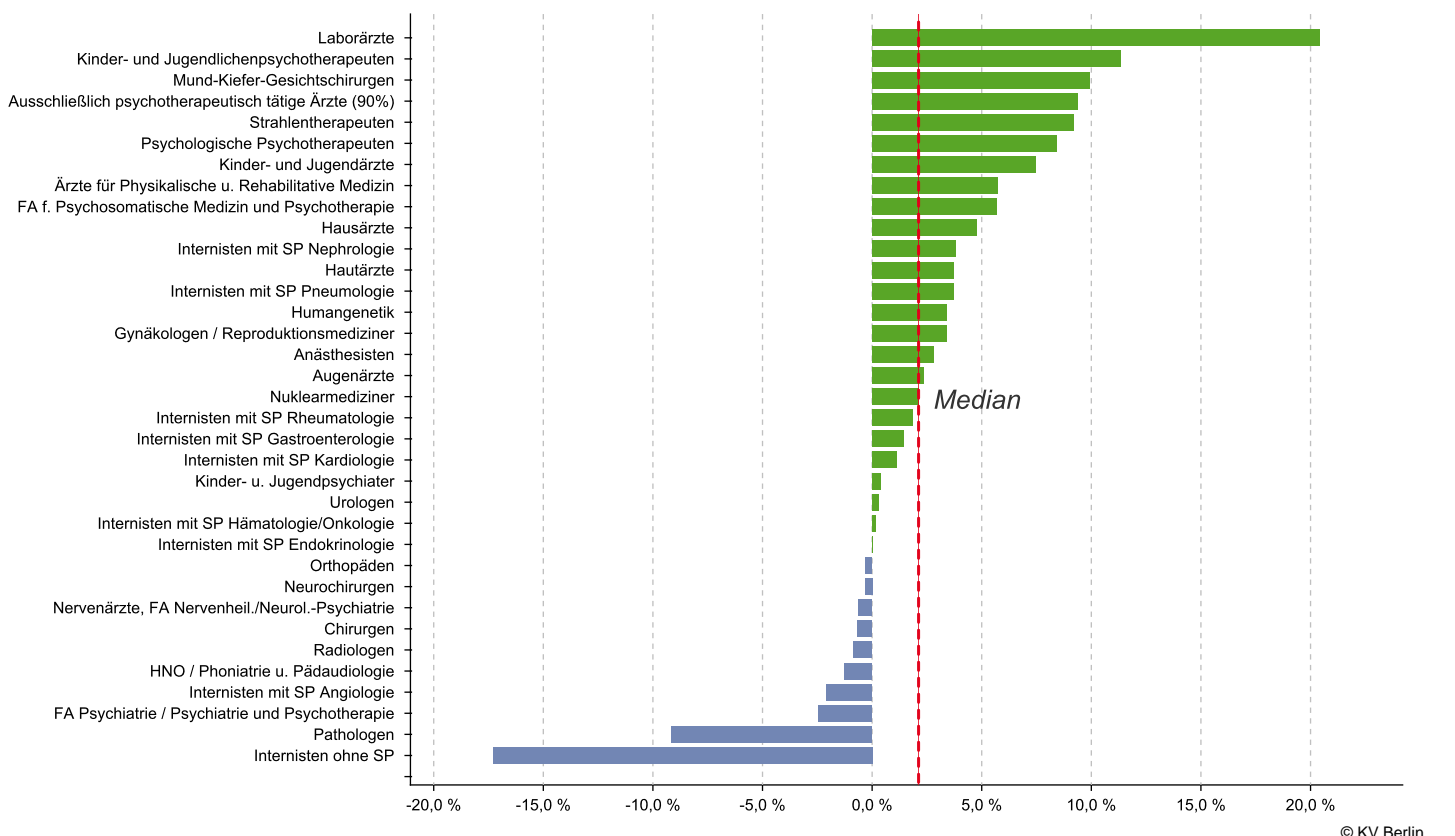
Honorarbericht

Honorarbericht für das Quartal 1/2017 der Kassenärztlichen Vereinigung Berlin

Durchschnittliches Honorar je Arzt und Arztgruppe nach Zulassungs- bzw. Tätigkeitsumfang



Veränderung zum Vorjahresquartal in %



© KV Berlin

© KV Berlin

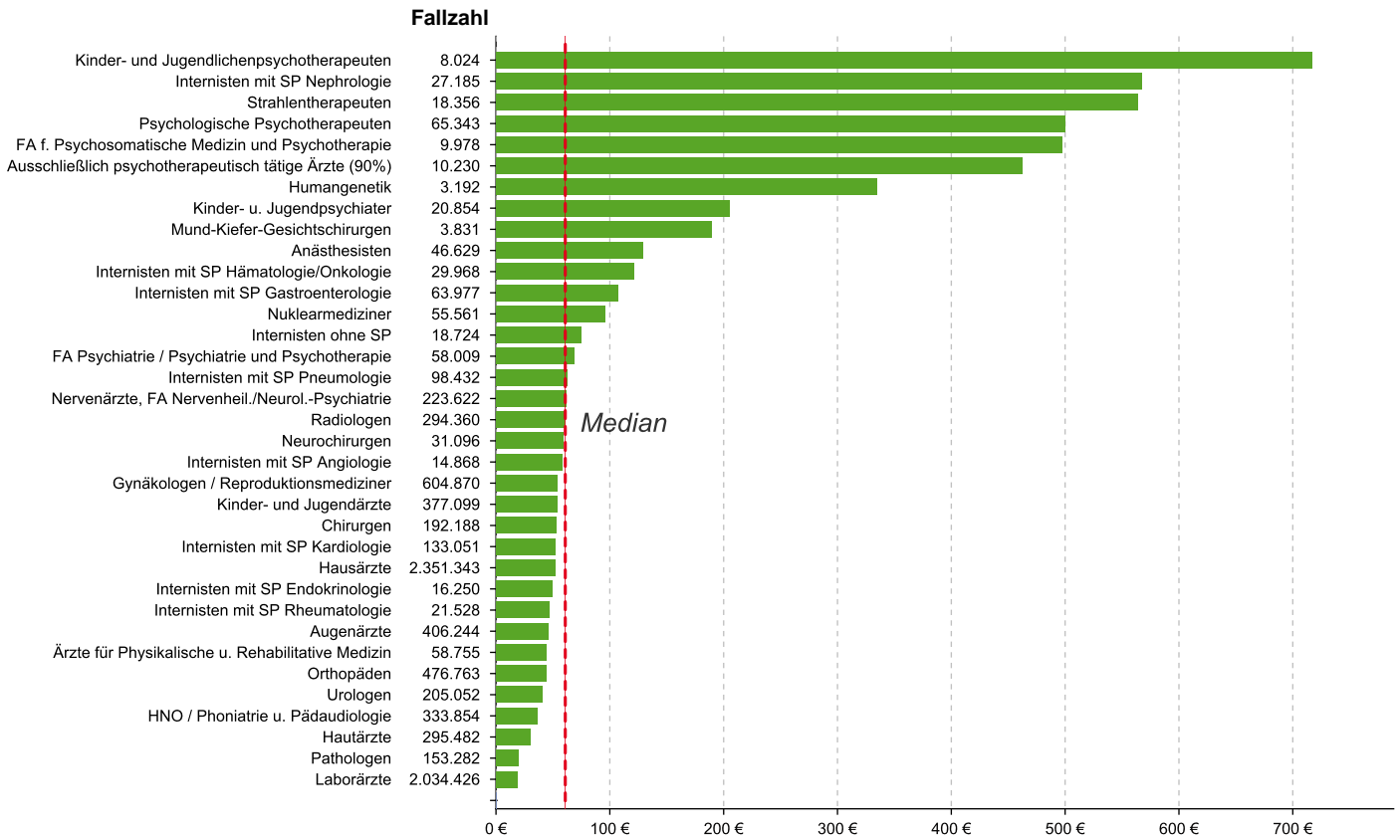
Tab. 1 | Honorarveränderung je Arztgruppe zum Vorjahresquartal

Arztgruppe	Honorar je Arzt* 1/2016	Honorar je Arzt* 1/2017	+/- VJQ in %
Laborärzte	378.059 €	455.292 €	20,43 %
Internisten mit SP Nephrologie	246.671 €	256.065 €	3,81 %
Strahlentherapeuten	195.411 €	213.388 €	9,20 %
Internisten mit SP Gastroenterologie	110.072 €	111.644 €	1,43 %
Nuklearmediziner	100.409 €	102.536 €	2,12 %
Internisten mit SP Pneumologie	89.877 €	93.218 €	3,72 %
Radiologen	94.000 €	93.202 €	-0,85 %
Humangenetik	84.250 €	87.135 €	3,42 %
Internisten mit SP Hämatologie/Onkologie	84.376 €	84.494 €	0,14 %
Internisten mit SP Endokrinologie	78.117 €	78.138 €	0,03 %
Kinder- u. Jugendpsychiater	63.166 €	63.421 €	0,40 %
Kinder- und Jugendärzte	58.029 €	62.364 €	7,47 %
Augenärzte	60.297 €	61.726 €	2,37 %
Orthopäden	61.372 €	61.194 €	-0,29 %
Internisten mit SP Kardiologie	59.925 €	60.586 €	1,10 %
Internisten mit SP Angiologie	59.787 €	58.543 €	-2,08 %
Gynäkologen / Reproduktionsmediziner	55.052 €	56.915 €	3,38 %
Nervenärzte, FA Nervenheil./Neurol.-Psychiatrie	55.479 €	55.137 €	-0,62 %
Internisten ohne SP	64.959 €	53.725 €	-17,29 %
Pathologen	58.170 €	52.850 €	-9,15 %
Hausärzte	49.645 €	52.009 €	4,76 %
Chirurgen	52.157 €	51.806 €	-0,67 %
Urologen	51.308 €	51.459 €	0,29 %
HNO / Phoniatrie u. Pädaudiologie	48.499 €	47.889 €	-1,26 %
Hautärzte	44.988 €	46.667 €	3,73 %
Internisten mit SP Rheumatologie	41.522 €	42.281 €	1,83 %
Neurochirurgen	41.380 €	41.245 €	-0,33 %
Anästhesisten	39.720 €	40.841 €	2,82 %
FA Psychiatrie / Psychiatrie und Psychotherapie	40.286 €	39.302 €	-2,44 %
Ärzte für Physikalische u. Rehabilitative Medizin	35.617 €	37.654 €	5,72 %
FA f. Psychosomatische Medizin und Psychotherapie	22.612 €	23.899 €	5,69 %
Psychologische Psychotherapeuten	21.449 €	23.260 €	8,44 %
Ausschließlich psychotherapeutisch tätige Ärzte (90%)	20.957 €	22.923 €	9,38 %
Kinder- und Jugendlichenpsychotherapeuten	19.029 €	21.189 €	11,35 %
Mund-Kiefer-Gesichtschirurgen	11.171 €	12.279 €	9,92 %

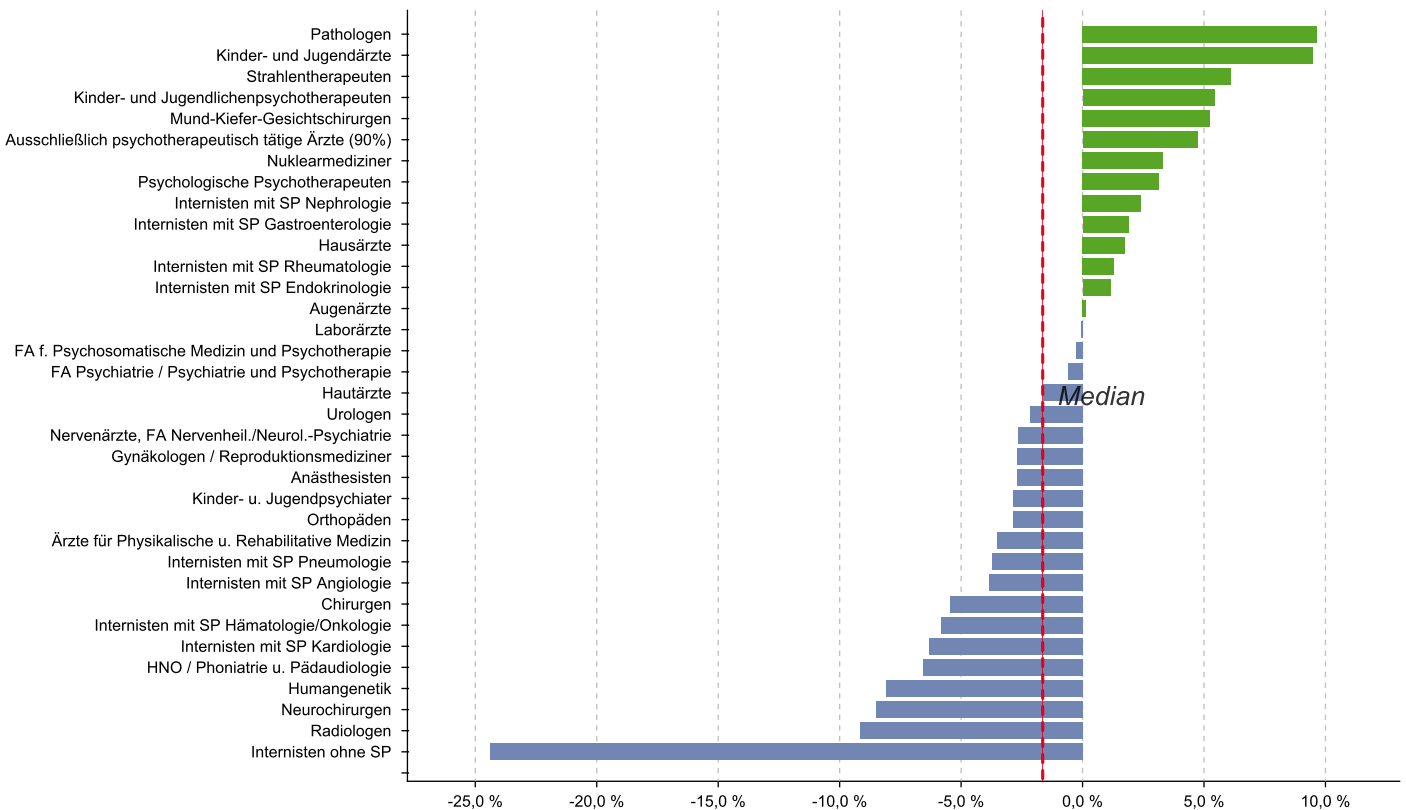
© KV Berlin

* nach Zulassungs- bzw. Tätigkeitsumfang

Honorar je Fall



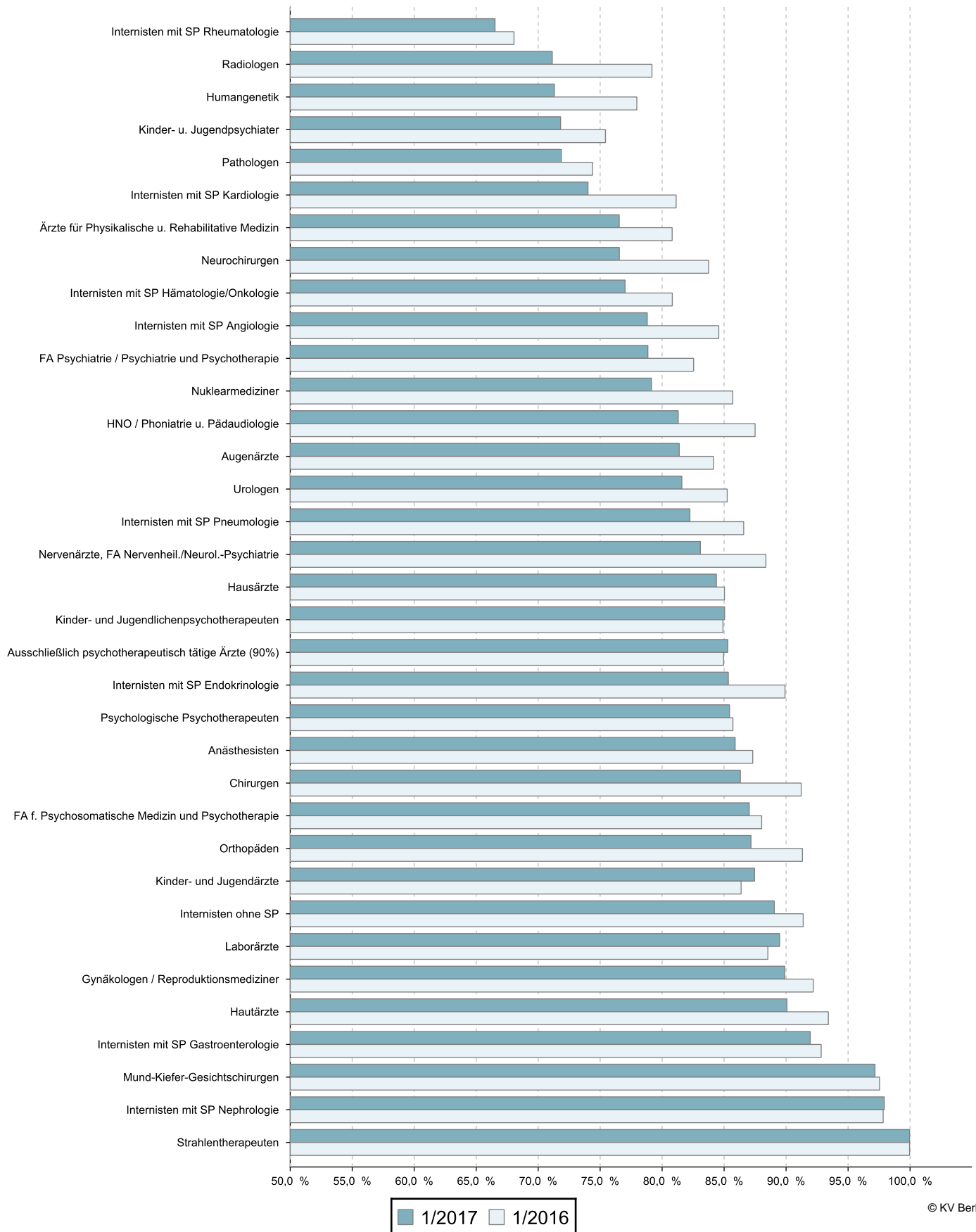
Veränderung zum Vorjahresquartal in %



Tab. 2 | Veränderung Honorar je Fall zum Vorjahresquartal

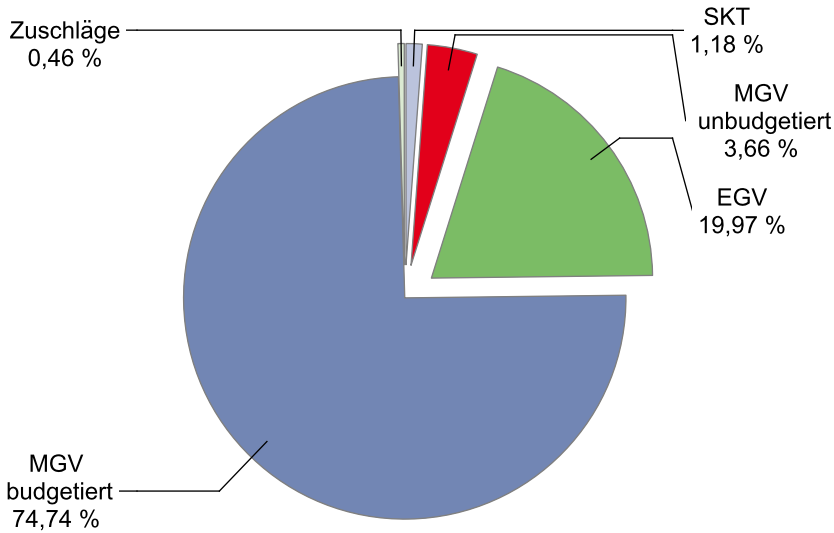
Arztgruppe	Honorar je Fall 1/2016	Honorar je Fall 1/2017	+/- VJQ in %
Kinder- und Jugendlichenpsychotherapeuten	679,99 €	716,94 €	5,43 %
Internisten mit SP Nephrologie	554,13 €	567,52 €	2,42 %
Strahlentherapeuten	531,30 €	563,81 €	6,12 %
Psychologische Psychotherapeuten	484,82 €	500,05 €	3,14 %
FA f. Psychosomatische Medizin und Psychotherapie	498,34 €	496,99 €	-0,27 %
Ausschließlich psychotherapeutisch tätige Ärzte (90%)	441,29 €	462,16 €	4,73 %
Humangenetik	363,80 €	334,40 €	-8,08 %
Kinder- u. Jugendpsychiater	211,27 €	205,28 €	-2,84 %
Mund-Kiefer-Gesichtschirurgen	179,71 €	189,11 €	5,23 %
Anästhesisten	132,33 €	128,75 €	-2,71 %
Internisten mit SP Hämatologie/Onkologie	128,73 €	121,24 €	-5,82 %
Internisten mit SP Gastroenterologie	105,33 €	107,32 €	1,89 %
Nuklearmediziner	92,43 €	95,50 €	3,32 %
Internisten ohne SP	98,67 €	74,60 €	-24,39 %
FA Psychiatrie / Psychiatrie und Psychotherapie	68,66 €	68,26 €	-0,58 %
Internisten mit SP Pneumologie	65,43 €	62,98 €	-3,74 %
Nervenärzte, FA Nervenheil./Neurol.-Psychiatrie	63,26 €	61,58 €	-2,66 %
Radiologen	67,00 €	60,87 €	-9,15 %
Neurochirurgen	64,14 €	58,69 €	-8,50 %
Internisten mit SP Angiologie	60,41 €	58,08 €	-3,86 %
Gynäkologen / Reproduktionsmediziner	55,52 €	54,03 €	-2,68 %
Kinder- und Jugendärzte	48,94 €	53,58 €	9,48 %
Chirurgen	56,38 €	53,31 €	-5,45 %
Internisten mit SP Kardiologie	55,91 €	52,37 €	-6,33 %
Hausärzte	51,23 €	52,13 €	1,76 %
Internisten mit SP Endokrinologie	48,73 €	49,29 €	1,15 %
Internisten mit SP Rheumatologie	46,05 €	46,65 €	1,30 %
Augenärzte	46,08 €	46,15 €	0,15 %
Ärzte für Physikalische u. Rehabilitative Medizin	46,16 €	44,54 €	-3,51 %
Orthopäden	45,36 €	44,06 €	-2,87 %
Urologen	41,48 €	40,59 €	-2,15 %
HNO / Phoniatrie u. Pädaudiologie	38,80 €	36,26 €	-6,55 %
Hautärzte	31,03 €	30,52 €	-1,64 %
Pathologen	17,92 €	19,65 €	9,65 %
Laborärzte	18,64 €	18,63 €	-0,05 %

Auszahlungsquote Gesamthonorar in % zum Vorjahresquartal



Hausärztlicher Versorgungsbereich (ohne Institute)

Umsatz der Gruppe nach Leistungsbereich

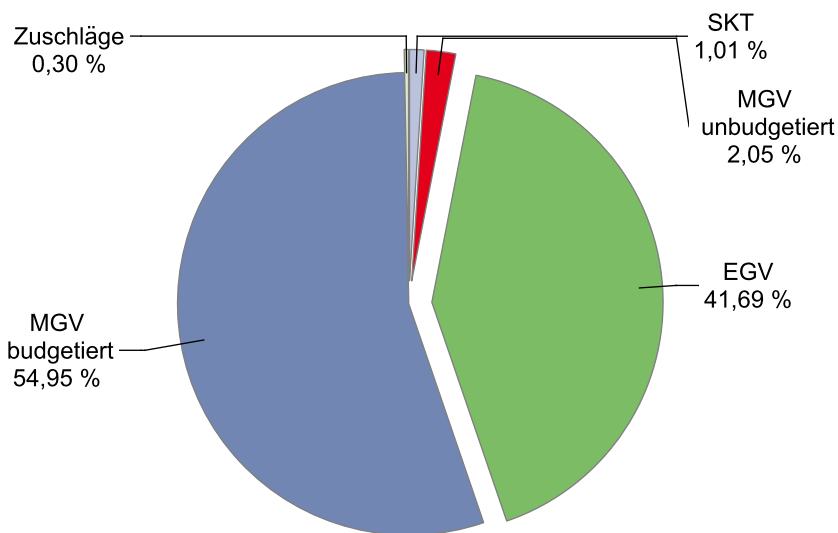


© KV Berlin

		Veränderung zum VJQ in %
Anzahl Ärzte (nach Köpfen)	2.981	2,37
Zulassungs- bzw. Tätigkeitsumfang	2.695,75	0,43
Gesamthonorar in €	143.146.210	5,29
Honorar je Arzt in € (nach Zulassungs- bzw. Tätigkeitsumfang)	53.101	4,84
Auszahlungsquote GESAMT in %	84,81	-0,47
Auszahlungsquote MGV in %	81,65	-0,86
Arztfälle	2.729.164	2,18

Fachärztlicher Versorgungsbereich (ohne Institute)

Umsatz der Gruppe nach Leistungsbereich

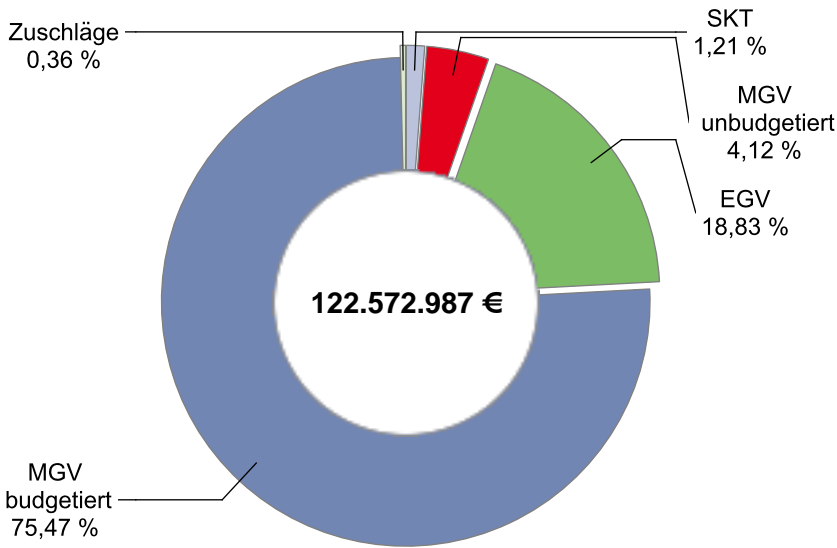


© KV Berlin

		Veränderung zum VJQ in %
Anzahl Ärzte (nach Köpfen)	6.764	2,13
Zulassungs- bzw. Tätigkeitsumfang	5.705,50	-0,39
Gesamthonorar in €	311.772.263	4,15
Honorar je Arzt in € (nach Zulassungs- bzw. Tätigkeitsumfang)	54.644	4,56
Auszahlungsquote GESAMT in %	84,79	-3,20
Auszahlungsquote MGV in %	77,89	-5,52
Arztfälle	6.033.262	8,46

Hausärzte

Umsatz der Gruppe nach Leistungsbereich

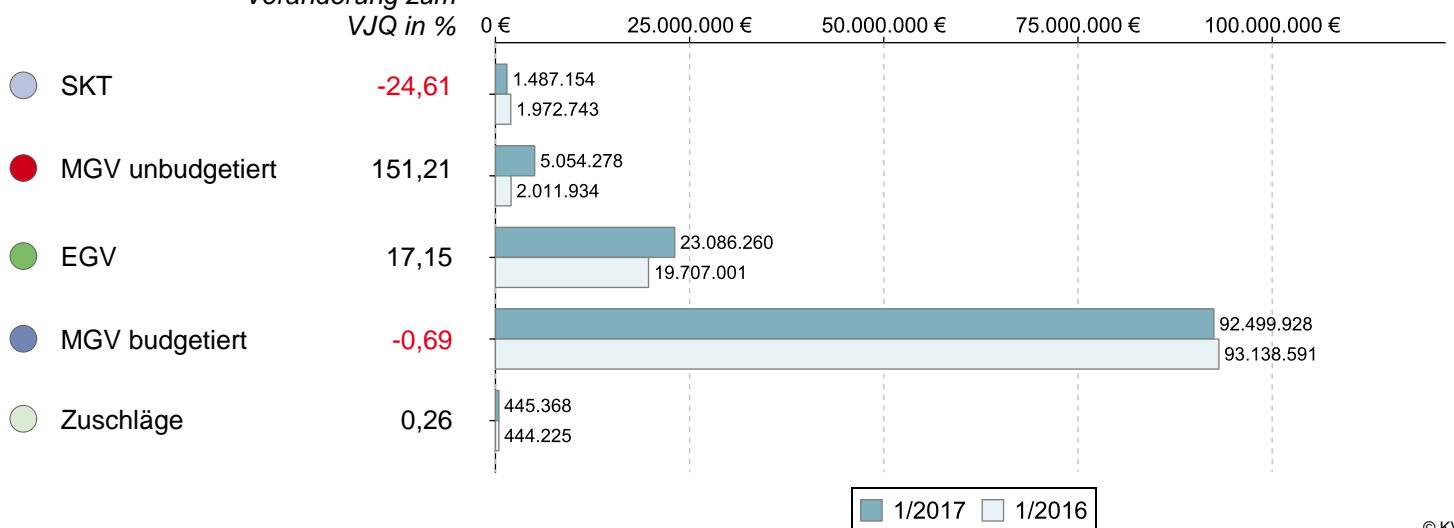


© KV Berlin

		Veränderung zum VJQ in %
Anzahl Ärzte (nach Köpfen)	2.591	1,89
Zulassungs- bzw. Tätigkeitsumfang	2.356,75	-0,23
Gesamthonorar in €	122.572.987	4,52
Honorar je Arzt in € (nach Zulassungs- bzw. Tätigkeitsumfang)	52.009	4,76
Auszahlungsquote GESAMT in %	84,38	-0,76
Auszahlungsquote MGV in %	81,51	-1,12
Arztfälle	2.351.343	2,72

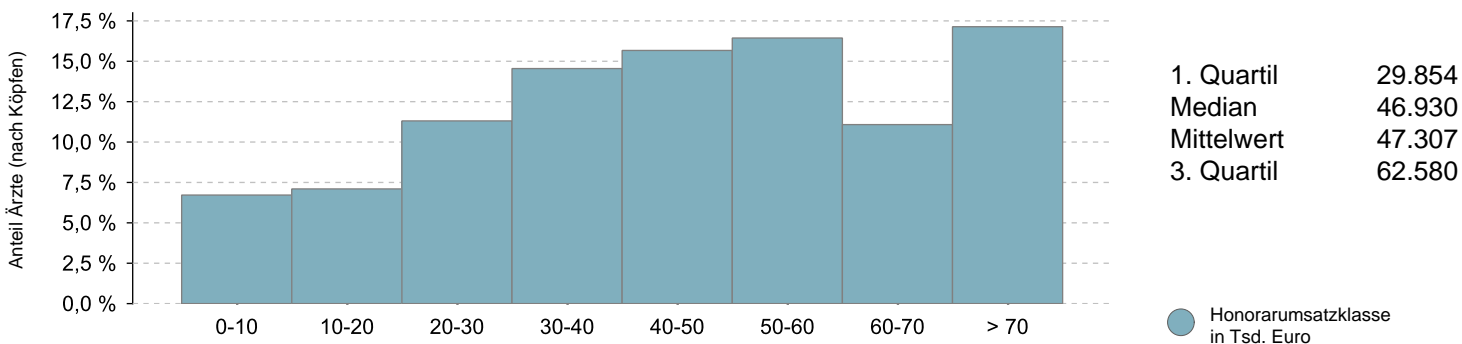
Honoraranteile 1. Quartal 2017 im Vergleich zum Vorjahresquartal

Veränderung zum VJQ in %



© KV Berlin

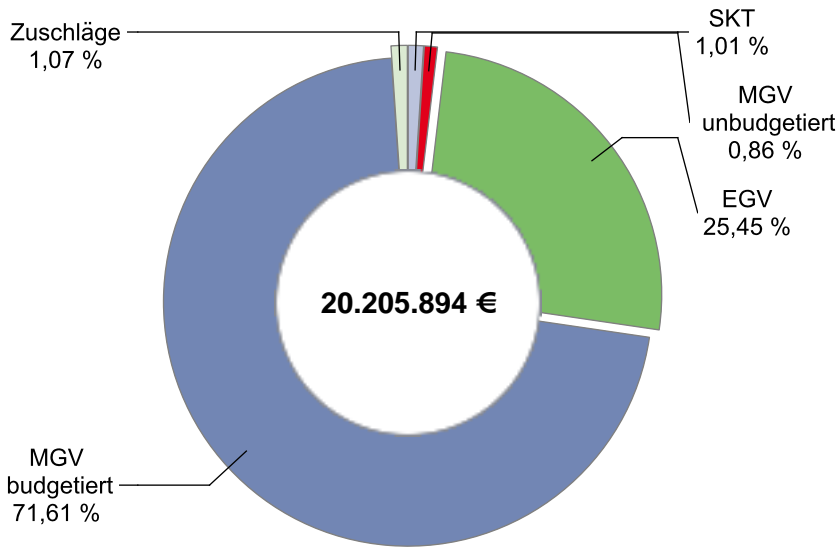
Verteilung des Honorarumsatzes je Arzt in Euro 1. Quartal 2017



© KV Berlin

Kinder- und Jugendärzte

Umsatz der Gruppe nach Leistungsbereich

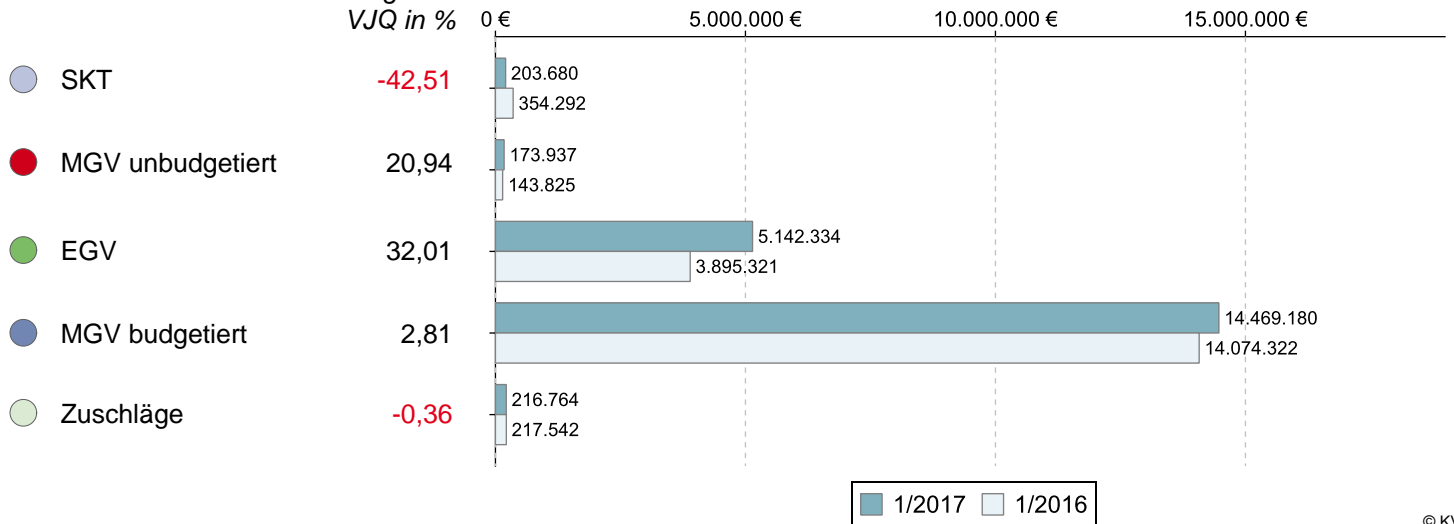


		Veränderung zum VJQ in %
Anzahl Ärzte (nach Köpfen)	374	1,36
Zulassungs- bzw. Tätigkeitsumfang	324,00	0,62
Gesamthonorar in €	20.205.894	8,14
Honorar je Arzt in € (nach Zulassungs- bzw. Tätigkeitsumfang)	62.364	7,47
Auszahlungsquote GESAMT in %	87,46	1,26
Auszahlungsquote MGV in %	82,60	0,82
Arztfälle	377.099	-1,24

© KV Berlin

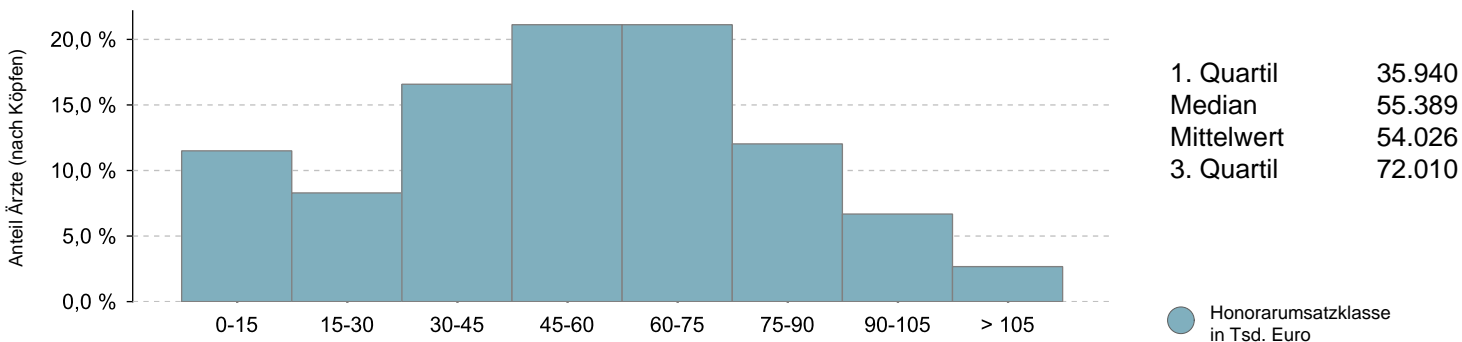
Honoraranteile 1. Quartal 2017 im Vergleich zum Vorjahresquartal

Veränderung zum VJQ in %



© KV Berlin

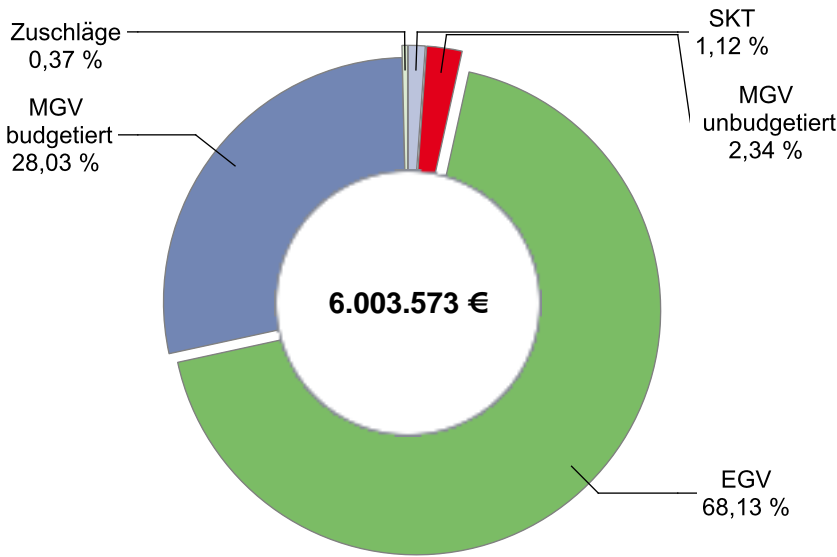
Verteilung des Honorarumsatzes je Arzt in Euro 1. Quartal 2017



© KV Berlin

Anästhesisten

Umsatz der Gruppe nach Leistungsbereich

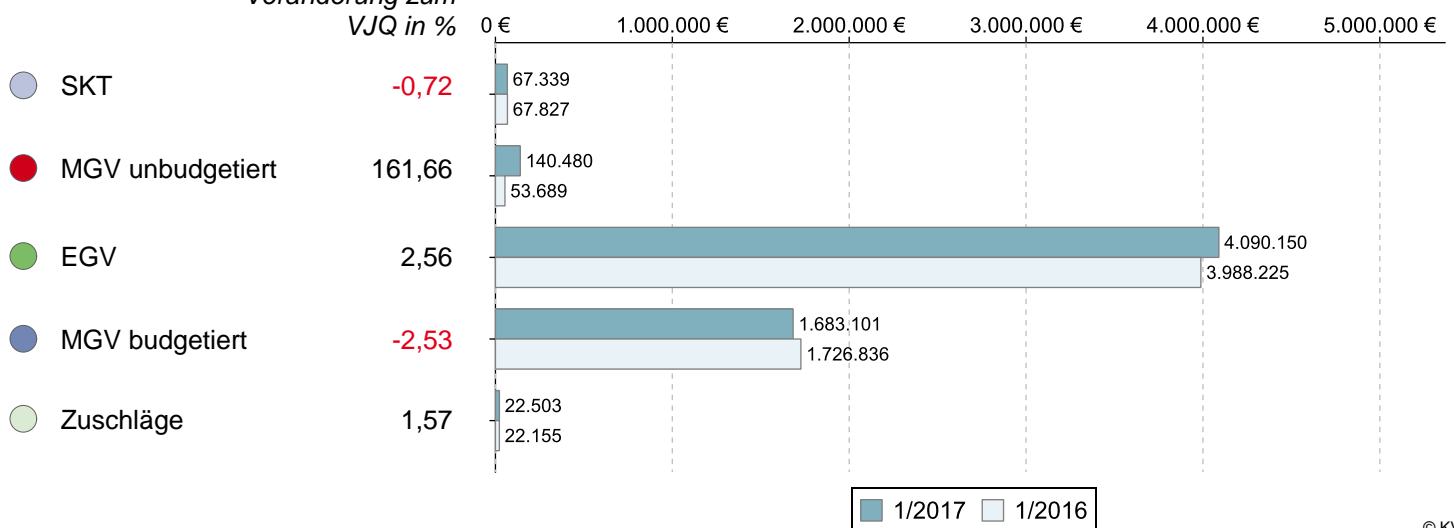


© KV Berlin

		Veränderung zum VJQ in %
Anzahl Ärzte (nach Köpfen)	173	-0,57
Zulassungs- bzw. Tätigkeitsumfang	147,00	-0,34
Gesamthonorar in €	6.003.573	2,47
Honorar je Arzt in € (nach Zulassungs- bzw. Tätigkeitsumfang)	40.841	2,82
Auszahlungsquote GESAMT in %	85,89	-1,63
Auszahlungsquote MGV in %	71,51	-3,79
Arztfälle	46.629	5,32

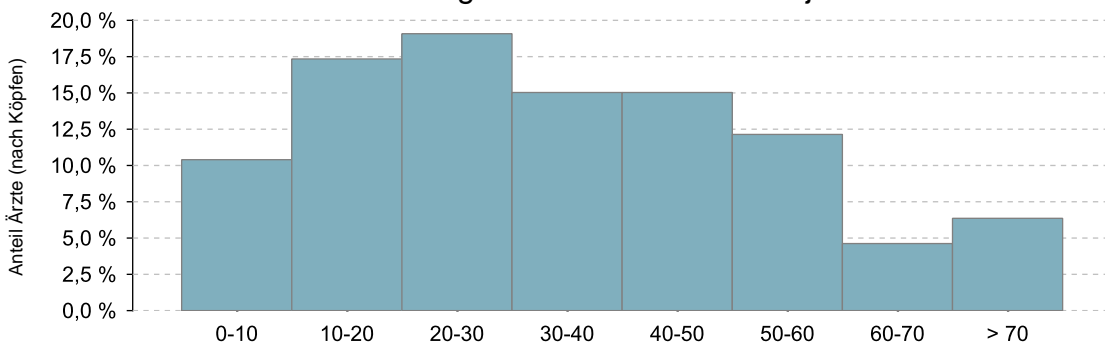
Honoraranteile 1. Quartal 2017 im Vergleich zum Vorjahresquartal

Veränderung zum VJQ in %



© KV Berlin

Verteilung des Honorarumsatzes je Arzt in Euro 1. Quartal 2017



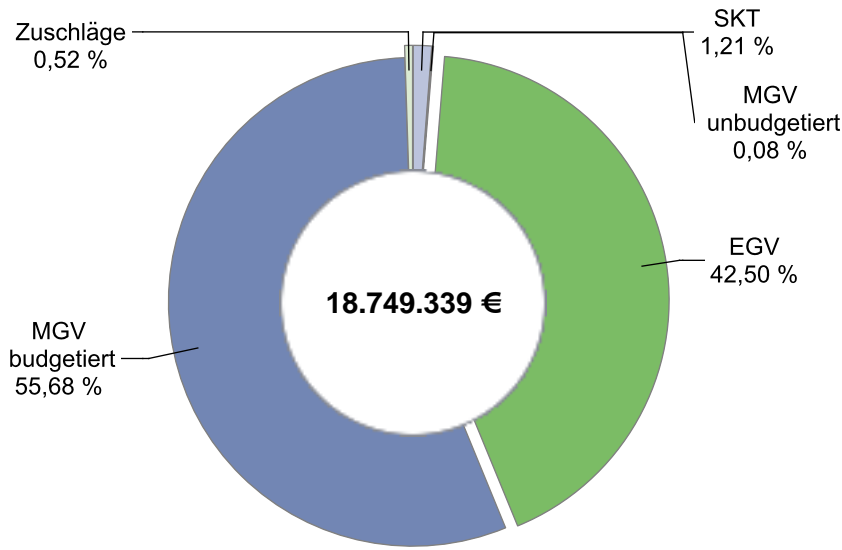
1. Quartil	18.364
Median	31.864
Mittelwert	34.703
3. Quartil	48.408

● Honorarumsatzklasse in Tsd. Euro

© KV Berlin

Augenärzte

Umsatz der Gruppe nach Leistungsbereich

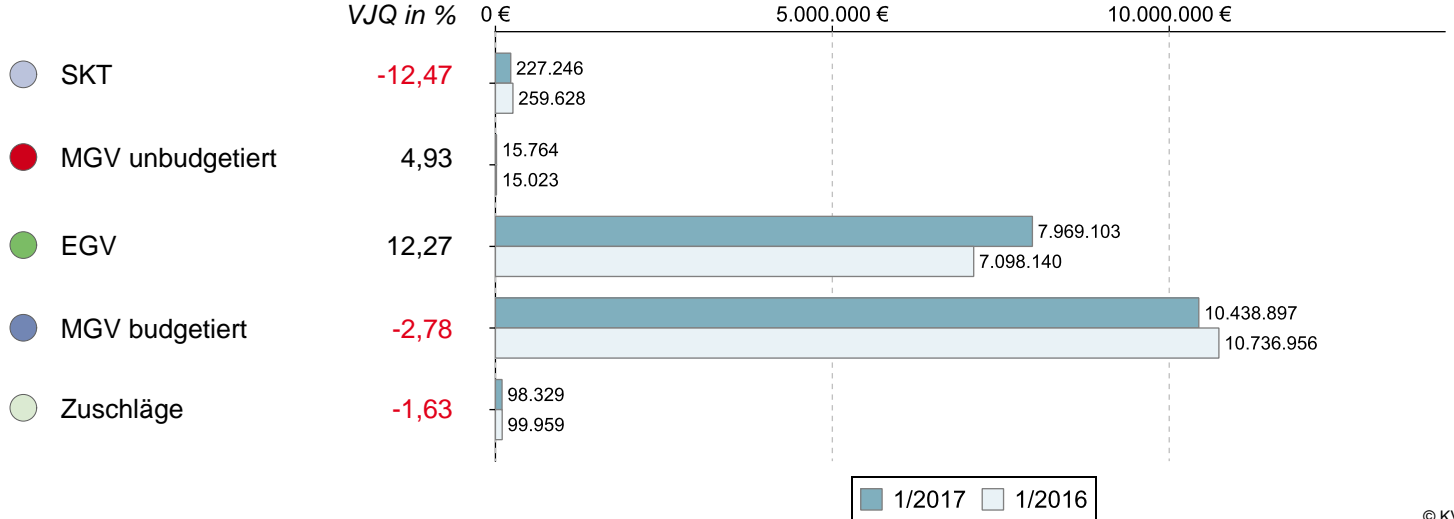


		Veränderung zum VJQ in %
Anzahl Ärzte (nach Köpfen)	343	1,48
Zulassungs- bzw. Tätigkeitsumfang	303,75	0,58
Gesamthonorar in €	18.749.339	2,96
Honorar je Arzt in € (nach Zulassungs- bzw. Tätigkeitsumfang)	61.726	2,37
Auszahlungsquote GESAMT in %	81,38	-3,28
Auszahlungsquote MGV in %	70,51	-6,56
Arztfälle	406.244	2,81

© KV Berlin

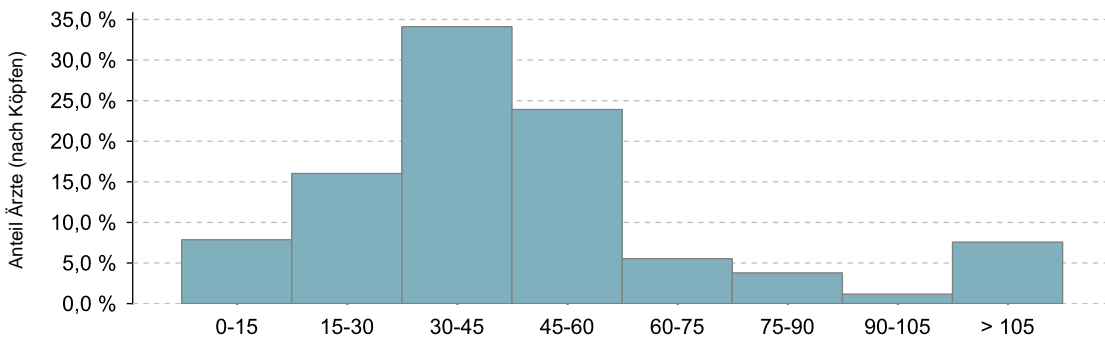
Honoraranteile 1. Quartal 2017 im Vergleich zum Vorjahresquartal

Veränderung zum VJQ in %



© KV Berlin

Verteilung des Honorarumsatzes je Arzt in Euro 1. Quartal 2017



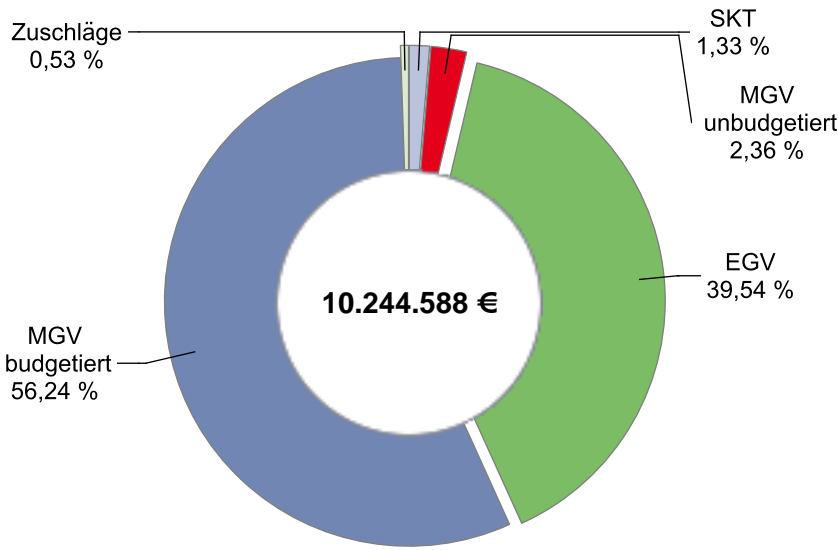
1. Quartil	30.625
Median	41.366
Mittelwert	54.663
3. Quartil	53.446

Honorarumsatzklasse in Tsd. Euro

© KV Berlin

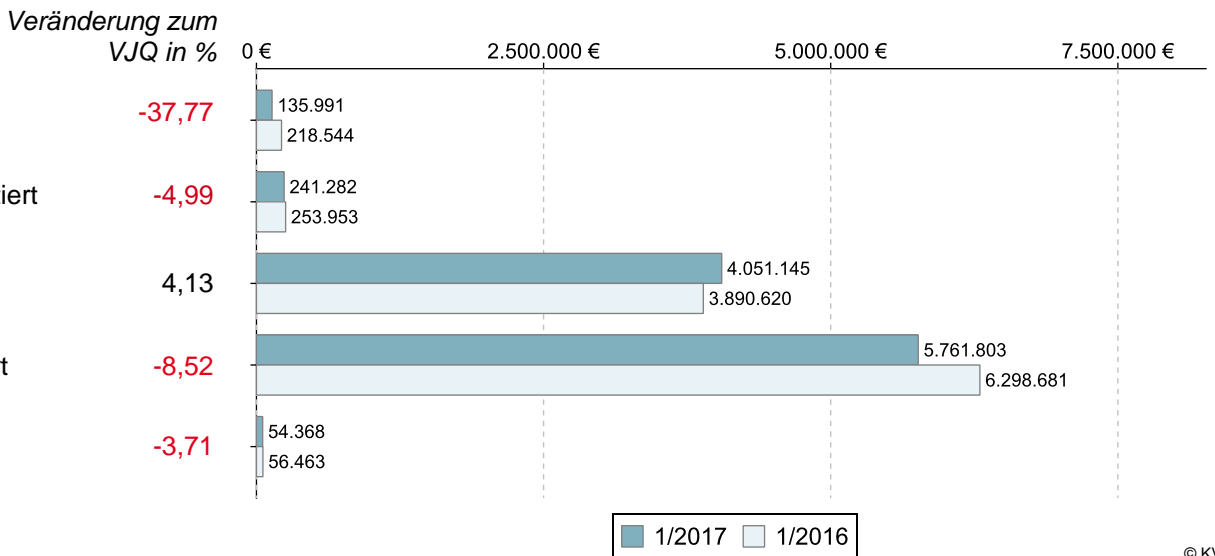
Chirurgen

Umsatz der Gruppe nach Leistungsbereich

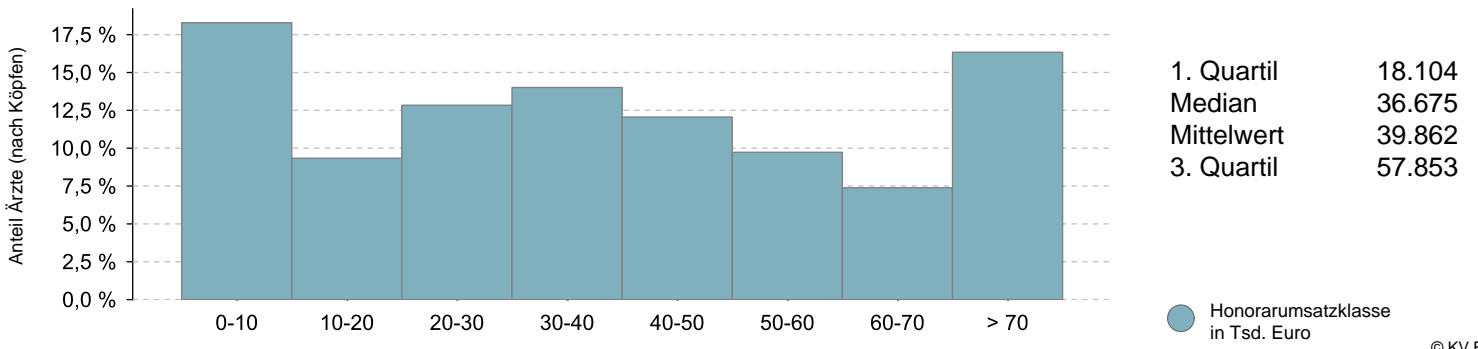


		Veränderung zum VJQ in %
Anzahl Ärzte (nach Köpfen)	257	0,00
Zulassungs- bzw. Tätigkeitsumfang	197,75	-3,77
Gesamthonorar in €	10.244.588	-4,42
Honorar je Arzt in € (nach Zulassungs- bzw. Tätigkeitsumfang)	51.806	-0,67
Auszahlungsquote GESAMT in %	86,31	-5,38
Auszahlungsquote MGV in %	78,25	-8,78
Arztfälle	192.188	1,09

Honoraranteile 1. Quartal 2017 im Vergleich zum Vorjahresquartal

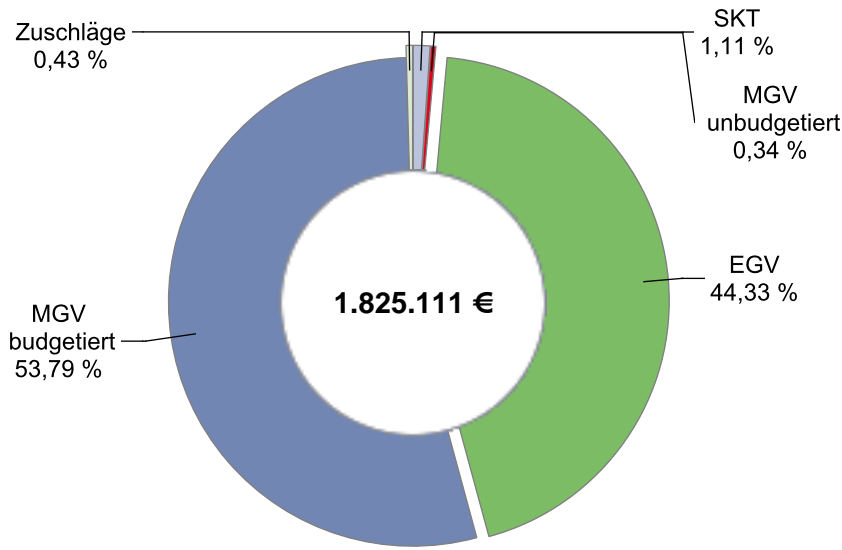


Verteilung des Honorarumsatzes je Arzt in Euro 1. Quartal 2017



Neurochirurgen

Umsatz der Gruppe nach Leistungsbereich

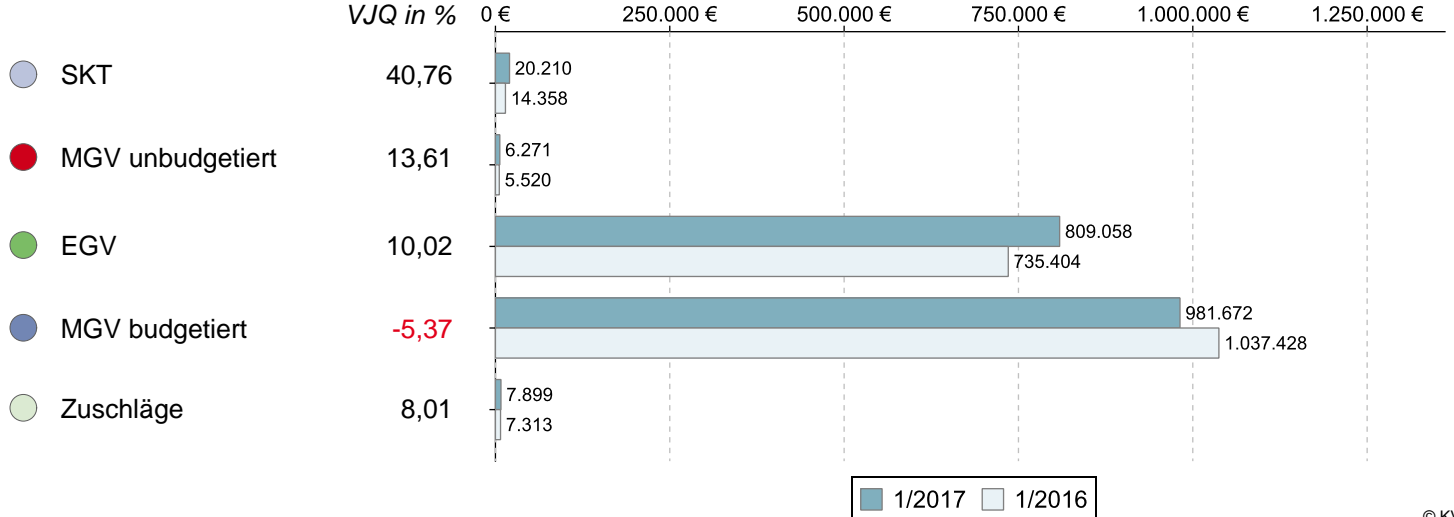


		Veränderung zum VJQ in %
Anzahl Ärzte (nach Köpfen)	62	8,77
Zulassungs- bzw. Tätigkeitsumfang	44,25	1,72
Gesamthonorar in €	1.825.111	1,39
Honorar je Arzt in € (nach Zulassungs- bzw. Tätigkeitsumfang)	41.245	-0,33
Auszahlungsquote GESAMT in %	76,55	-8,60
Auszahlungsquote MGV in %	63,54	-14,73
Arztfälle	31.096	10,80

© KV Berlin

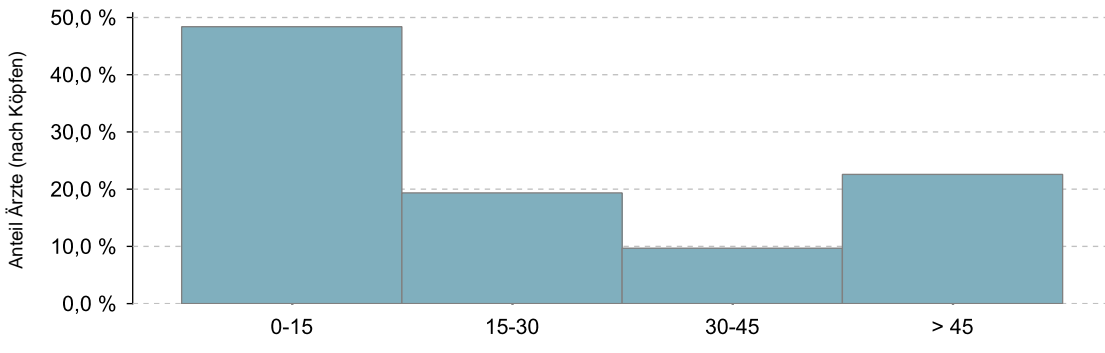
Honoraranteile 1. Quartal 2017 im Vergleich zum Vorjahresquartal

Veränderung zum VJQ in %



© KV Berlin

Verteilung des Honorarumsatzes je Arzt in Euro 1. Quartal 2017



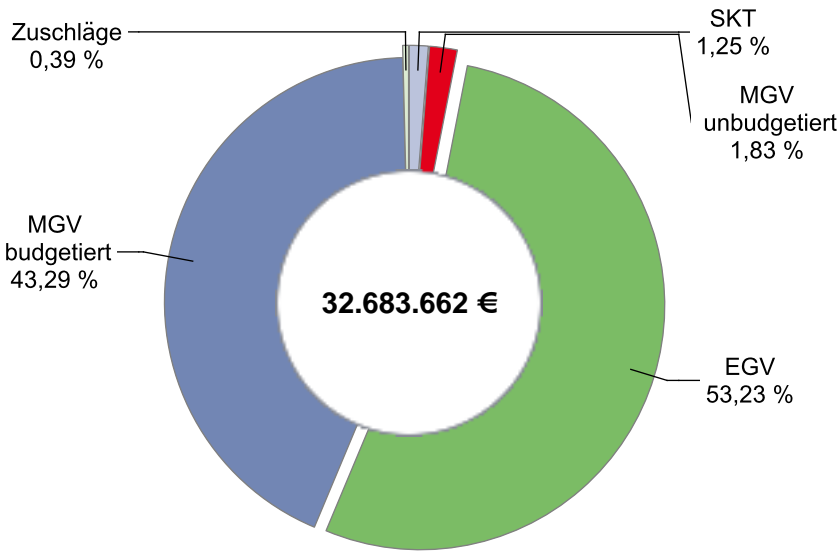
1. Quartil	4.000
Median	16.627
Mittelwert	29.437
3. Quartil	35.821

Honorarumsatzklasse in Tsd. Euro

© KV Berlin

Gynäkologen / Reproduktionsmediziner

Umsatz der Gruppe nach Leistungsbereich

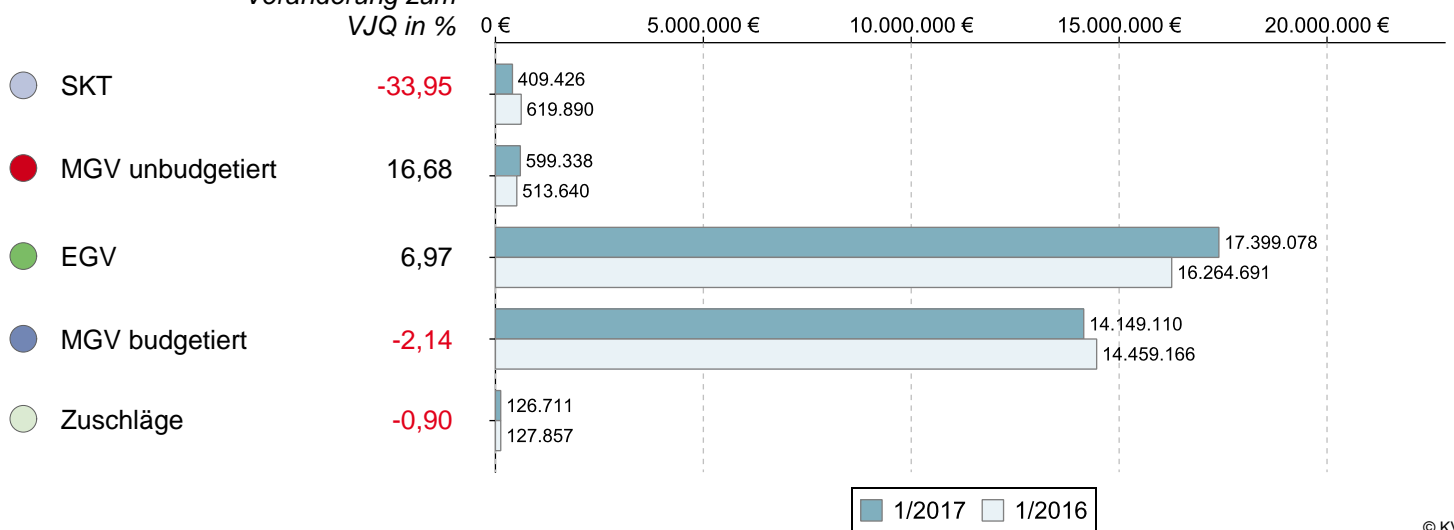


© KV Berlin

		Veränderung zum VJQ in %
Anzahl Ärzte (nach Köpfen)	659	-0,60
Zulassungs- bzw. Tätigkeitsumfang	574,25	-1,16
Gesamthonorar in €	32.683.662	2,18
Honorar je Arzt in € (nach Zulassungs- bzw. Tätigkeitsumfang)	56.915	3,38
Auszahlungsquote GESAMT in %	89,89	-2,49
Auszahlungsquote MGV in %	79,88	-5,33
Arztfälle	604.870	4,99

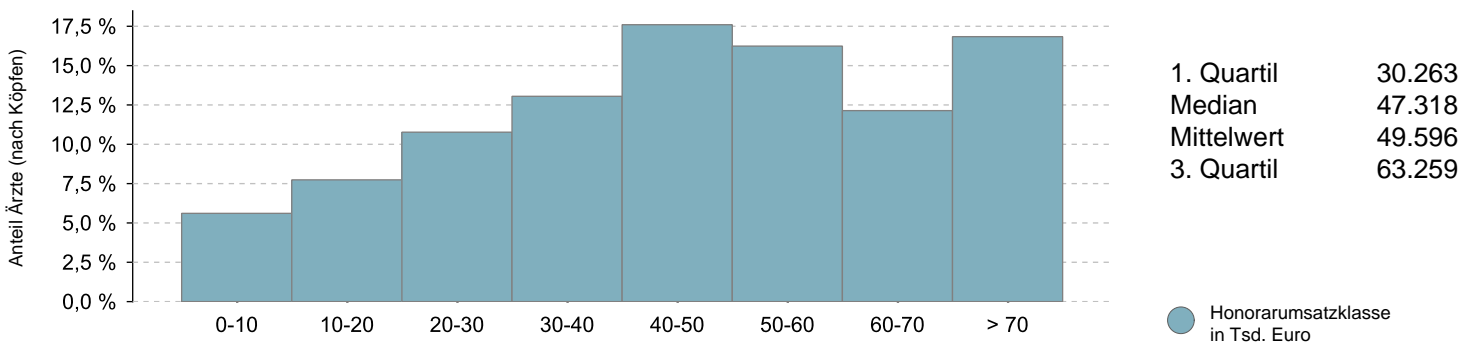
Honoraranteile 1. Quartal 2017 im Vergleich zum Vorjahresquartal

Veränderung zum VJQ in %



© KV Berlin

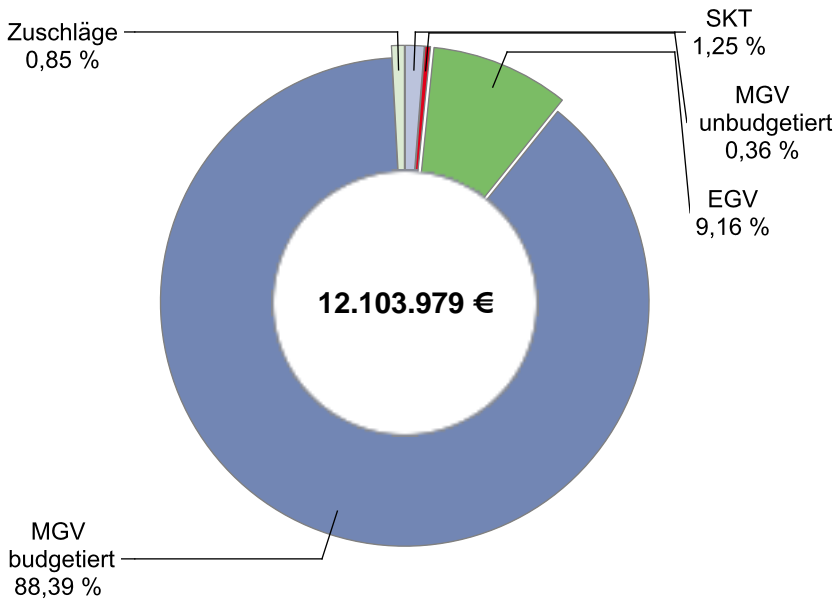
Verteilung des Honorarumsatzes je Arzt in Euro 1. Quartal 2017



© KV Berlin

HNO / Phoniatrie u. Pädaudiologie

Umsatz der Gruppe nach Leistungsbereich

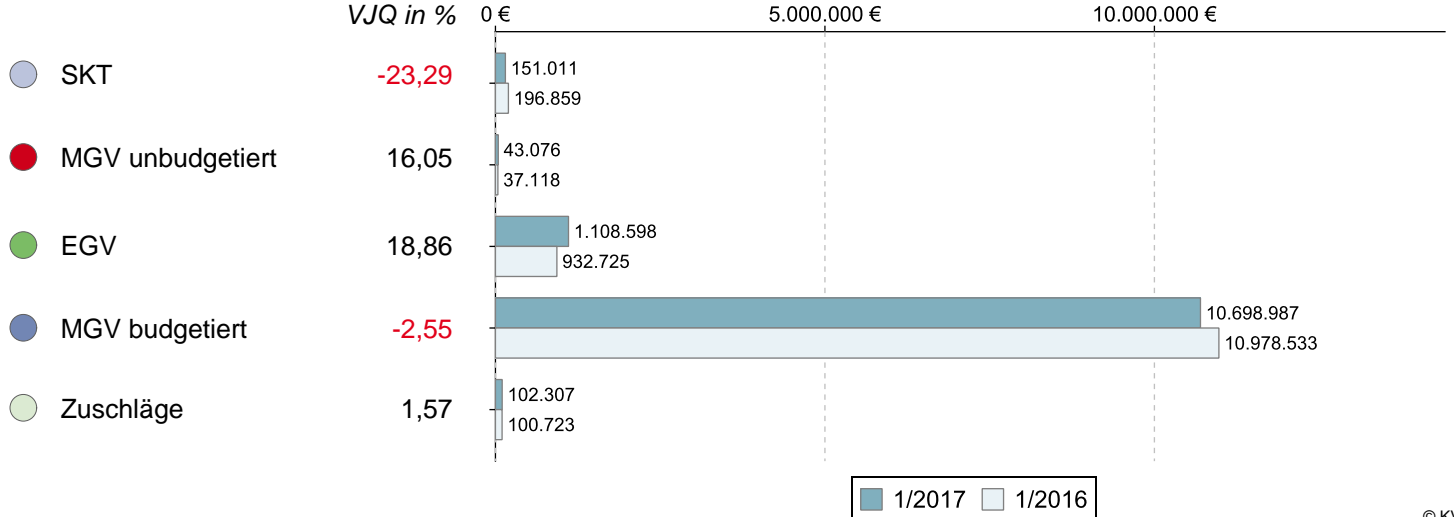


		Veränderung zum VJQ in %
Anzahl Ärzte (nach Köpfen)	288	1,41
Zulassungs- bzw. Tätigkeitsumfang	252,75	0,10
Gesamthonorar in €	12.103.979	-1,16
Honorar je Arzt in € (nach Zulassungs- bzw. Tätigkeitsumfang)	47.889	-1,26
Auszahlungsquote GESAMT in %	81,30	-7,09
Auszahlungsquote MGV in %	78,87	-7,91
Arztfälle	333.854	5,77

© KV Berlin

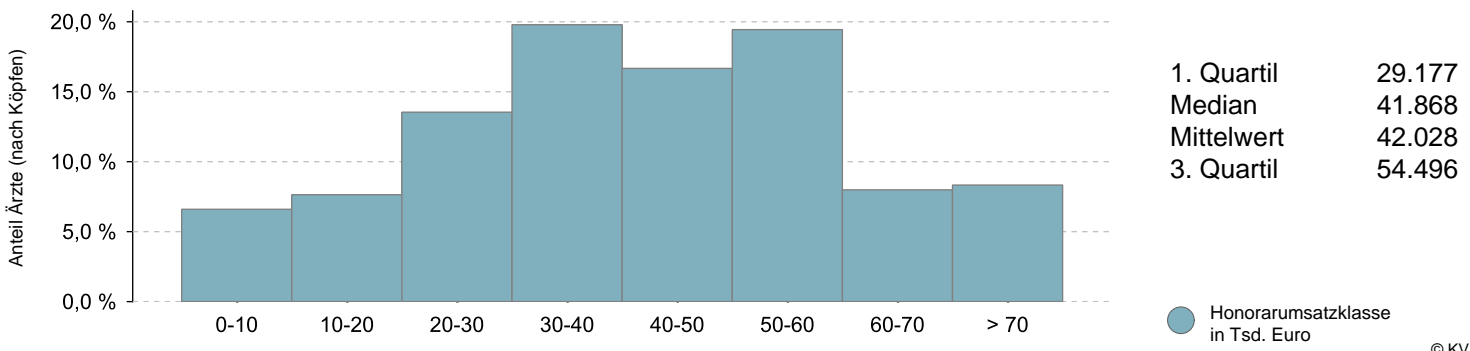
Honoraranteile 1. Quartal 2017 im Vergleich zum Vorjahresquartal

Veränderung zum VJQ in %



© KV Berlin

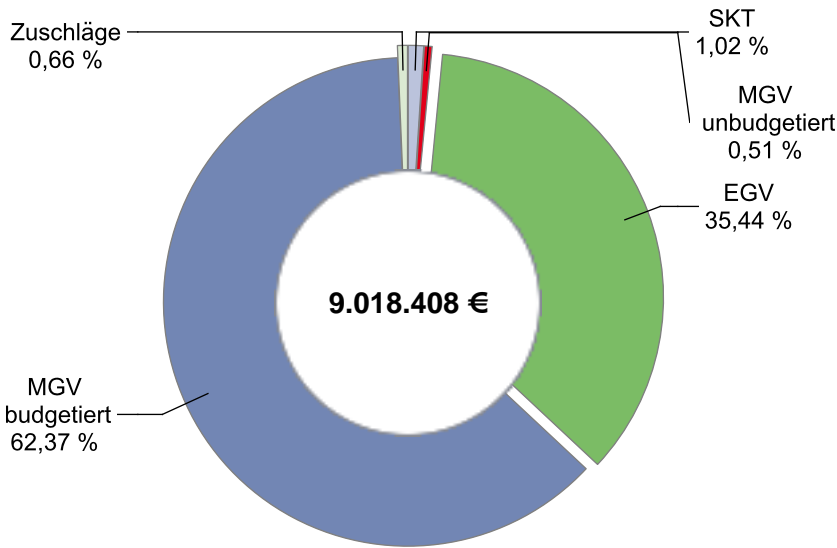
Verteilung des Honorarumsatzes je Arzt in Euro 1. Quartal 2017



© KV Berlin

Hautärzte

Umsatz der Gruppe nach Leistungsbereich

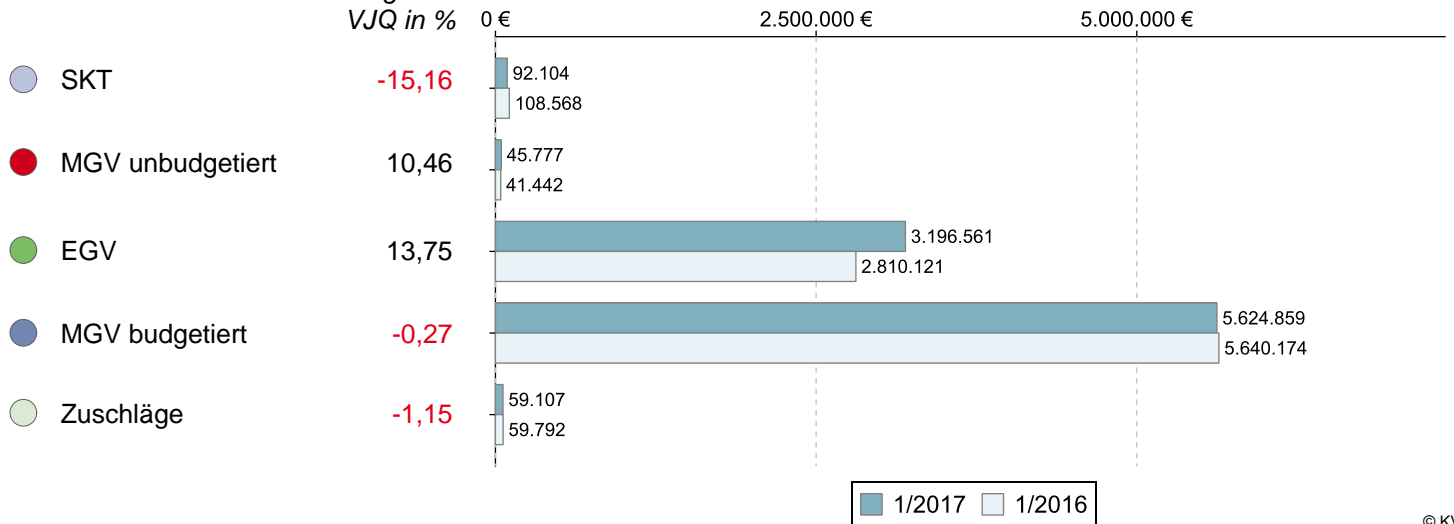


		Veränderung zum VJQ in %
Anzahl Ärzte (nach Köpfen)	222	3,26
Zulassungs- bzw. Tätigkeitsumfang	193,25	0,39
Gesamthonorar in €	9.018.408	4,14
Honorar je Arzt in € (nach Zulassungs- bzw. Tätigkeitsumfang)	46.667	3,73
Auszahlungsquote GESAMT in %	90,07	-3,58
Auszahlungsquote MGV in %	84,85	-5,54
Arztfälle	295.482	5,86

© KV Berlin

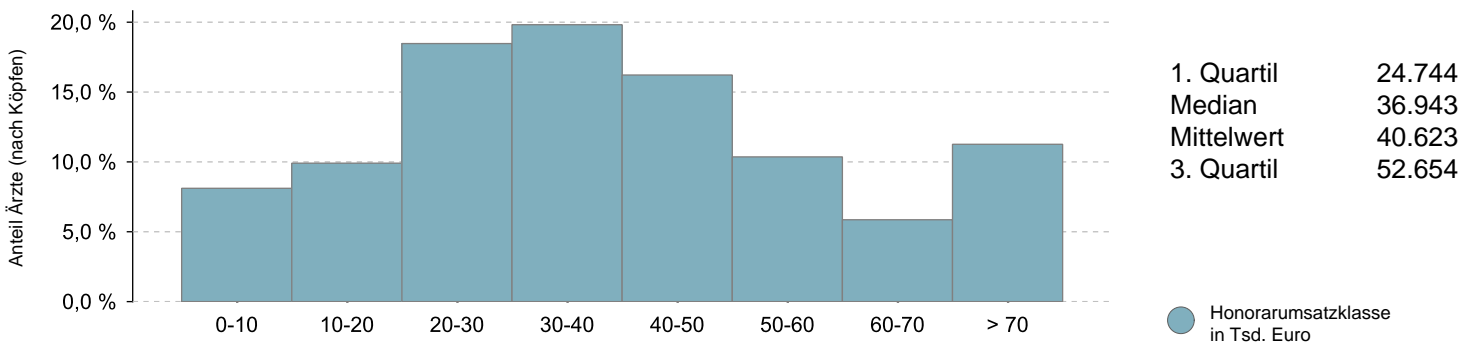
Honoraranteile 1. Quartal 2017 im Vergleich zum Vorjahresquartal

Veränderung zum VJQ in %



© KV Berlin

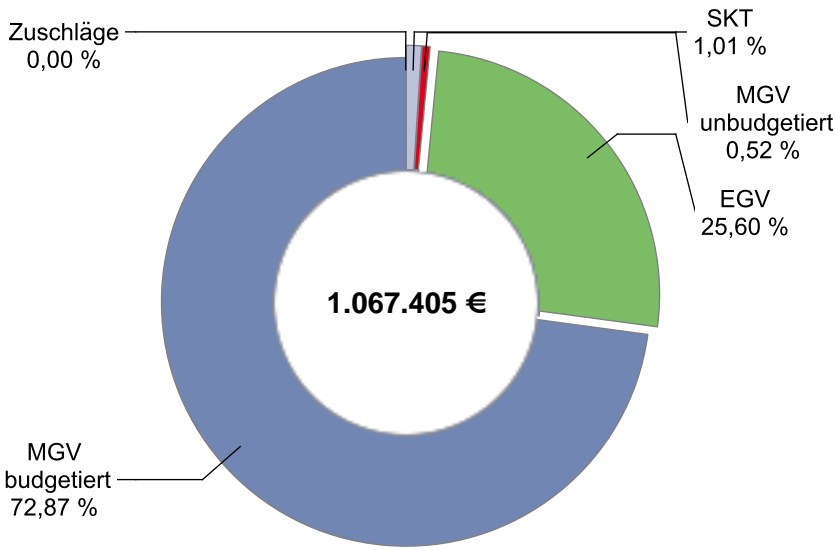
Verteilung des Honorarumsatzes je Arzt in Euro 1. Quartal 2017



© KV Berlin

Humangenetik

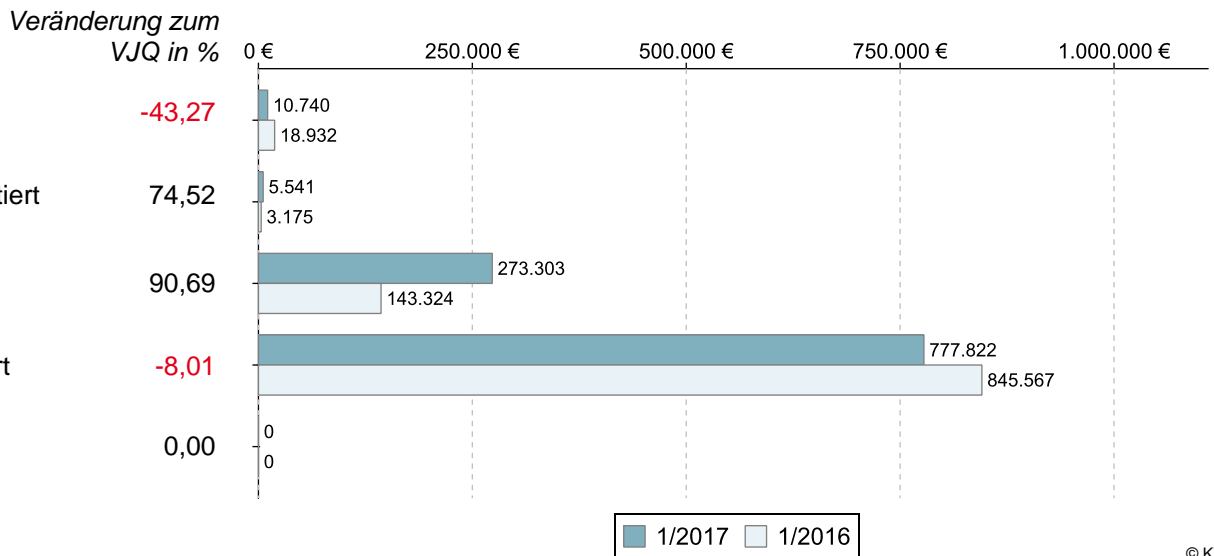
Umsatz der Gruppe nach Leistungsbereich



	Veränderung zum VJQ in %	
Anzahl Ärzte (nach Köpfen)	20	25,00
Zulassungs- bzw. Tätigkeitsumfang	12,25	2,08
Gesamthonorar in €	1.067.405	5,58
Honorar je Arzt in € (nach Zulassungs- bzw. Tätigkeitsumfang)	87.135	3,42
Auszahlungsquote GESAMT in %	71,31	-8,53
Auszahlungsquote MGV in %	64,59	-13,65
Arztfälle	3.192	14,86

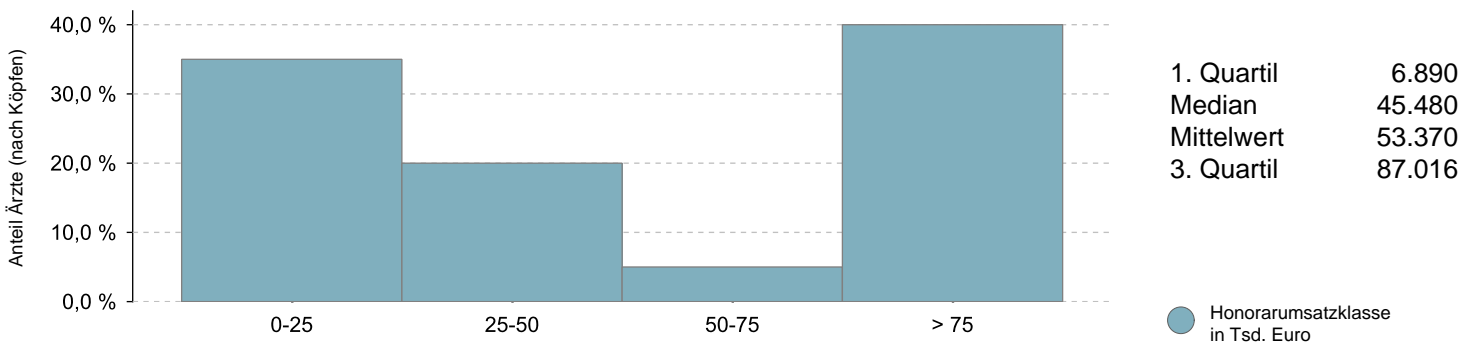
© KV Berlin

Honoraranteile 1. Quartal 2017 im Vergleich zum Vorjahresquartal



© KV Berlin

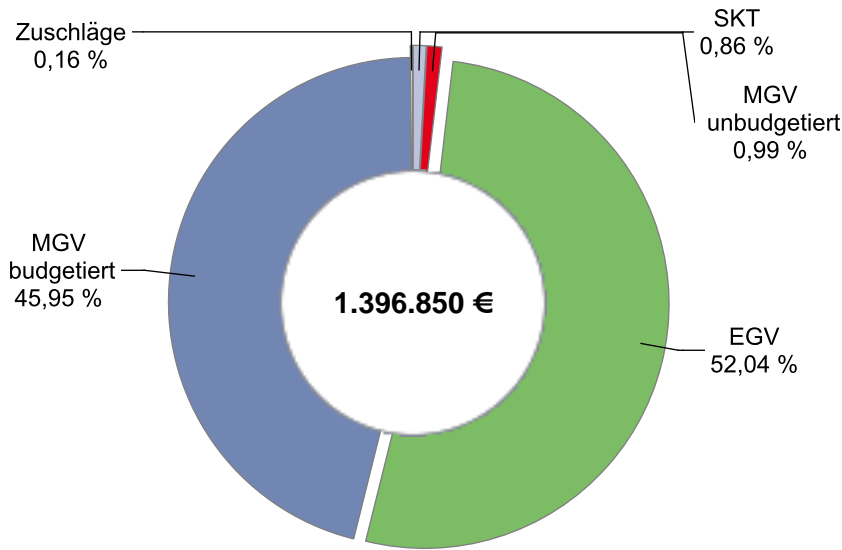
Verteilung des Honorarumsatzes je Arzt in Euro 1. Quartal 2017



© KV Berlin

Internisten ohne SP

Umsatz der Gruppe nach Leistungsbereich

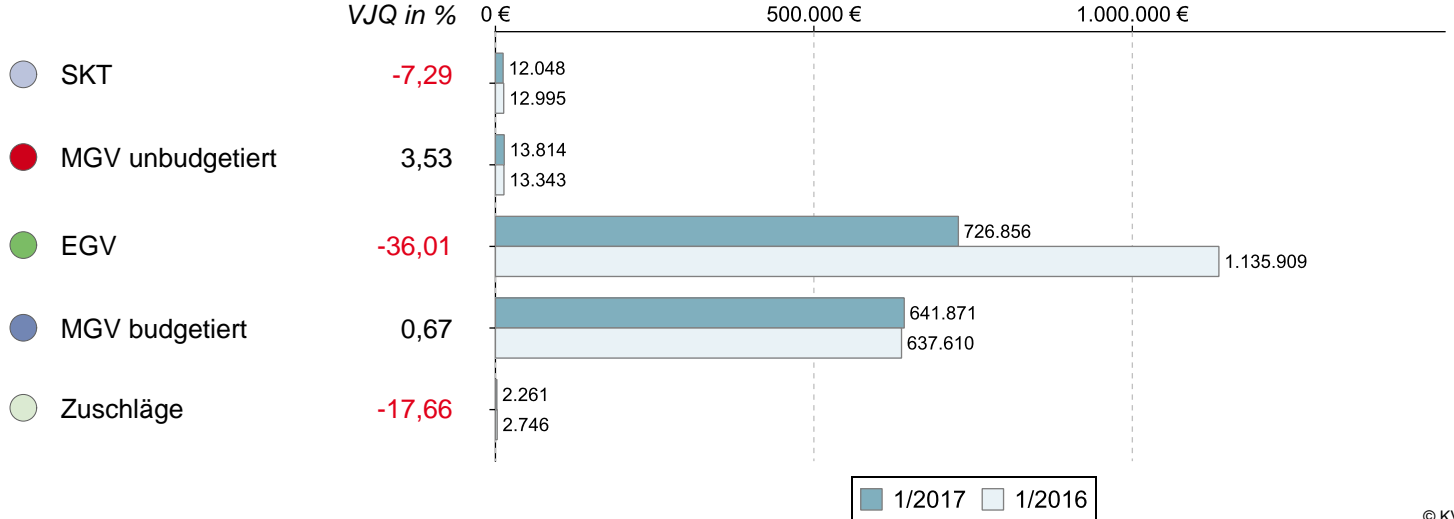


		Veränderung zum VJQ in %
Anzahl Ärzte (nach Köpfen)	41	2,50
Zulassungs- bzw. Tätigkeitsumfang	26,00	-6,31
Gesamthonorar in €	1.396.850	-22,51
Honorar je Arzt in € (nach Zulassungs- bzw. Tätigkeitsumfang)	53.725	-17,29
Auszahlungsquote GESAMT in %	89,05	-2,55
Auszahlungsquote MGV in %	80,14	-2,09
Arztfälle	18.724	2,49

© KV Berlin

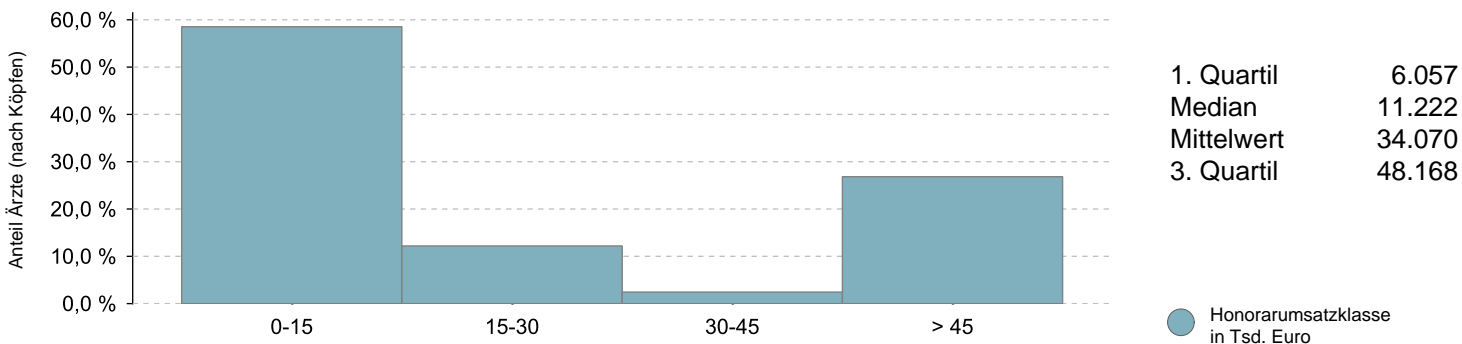
Honoraranteile 1. Quartal 2017 im Vergleich zum Vorjahresquartal

Veränderung zum VJQ in %



© KV Berlin

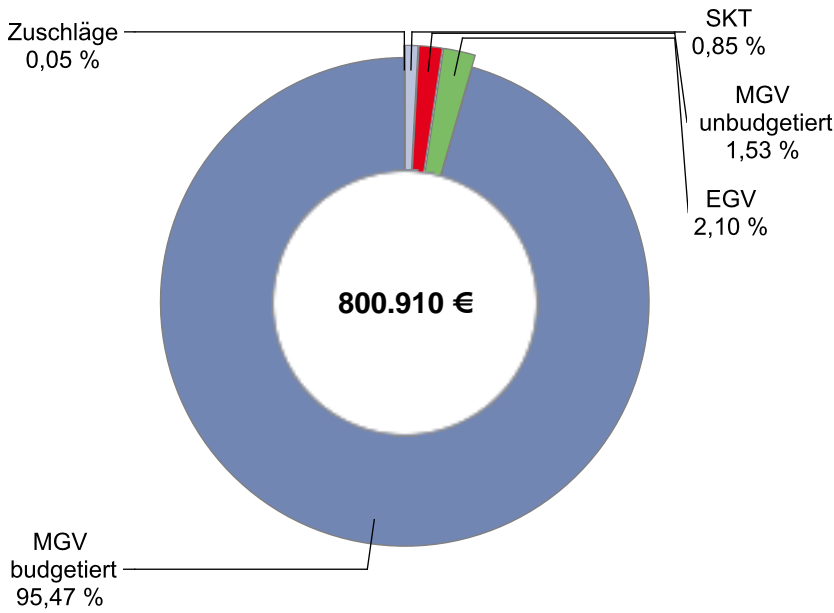
Verteilung des Honorarumsatzes je Arzt in Euro 1. Quartal 2017



© KV Berlin

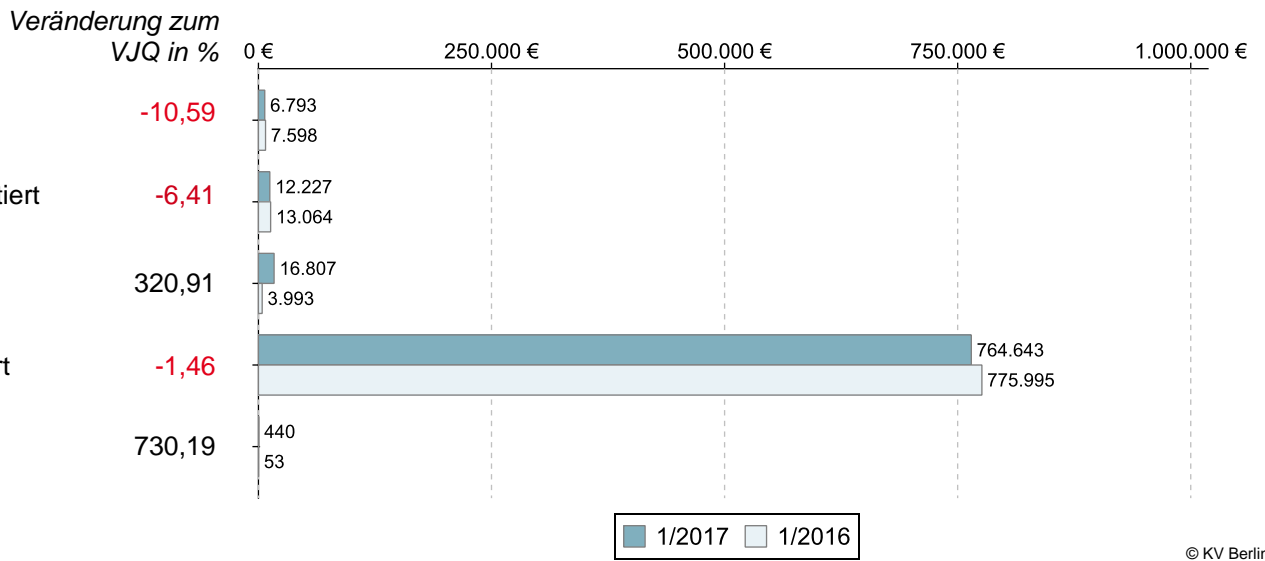
Internisten mit SP Endokrinologie

Umsatz der Gruppe nach Leistungsbereich

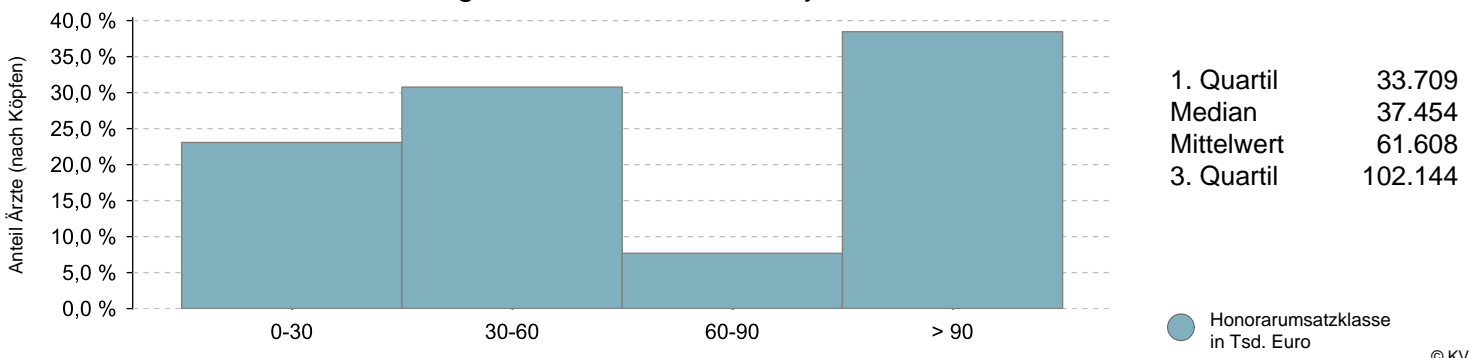


		Veränderung zum VJQ in %
Anzahl Ärzte (nach Köpfen)	13	18,18
Zulassungs- bzw. Tätigkeitsumfang	10,25	0,00
Gesamthonorar in €	800.910	0,03
Honorar je Arzt in € (nach Zulassungs- bzw. Tätigkeitsumfang)	78.138	0,03
Auszahlungsquote GESAMT in %	85,34	-5,08
Auszahlungsquote MGV in %	84,93	-5,41
Arztfälle	16.250	-1,11

Honoraranteile 1. Quartal 2017 im Vergleich zum Vorjahresquartal

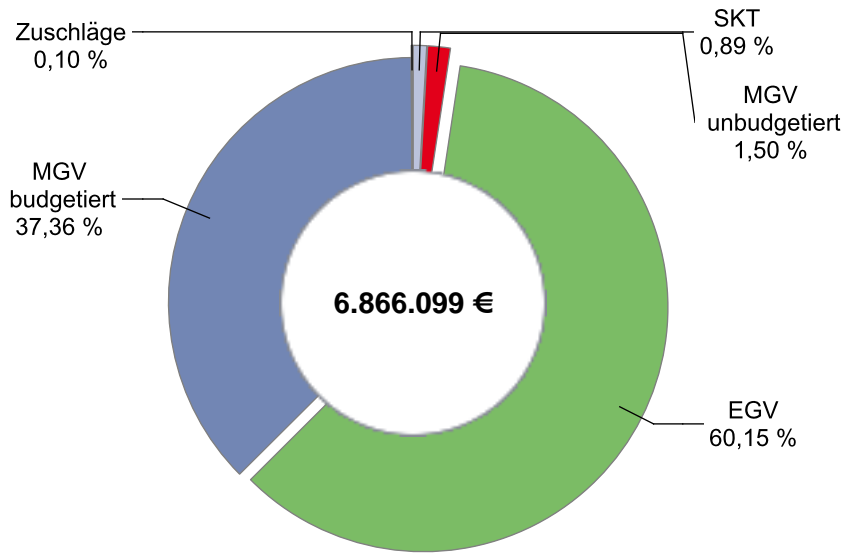


Verteilung des Honorarumsatzes je Arzt in Euro 1. Quartal 2017



Internisten mit SP Gastroenterologie

Umsatz der Gruppe nach Leistungsbereich

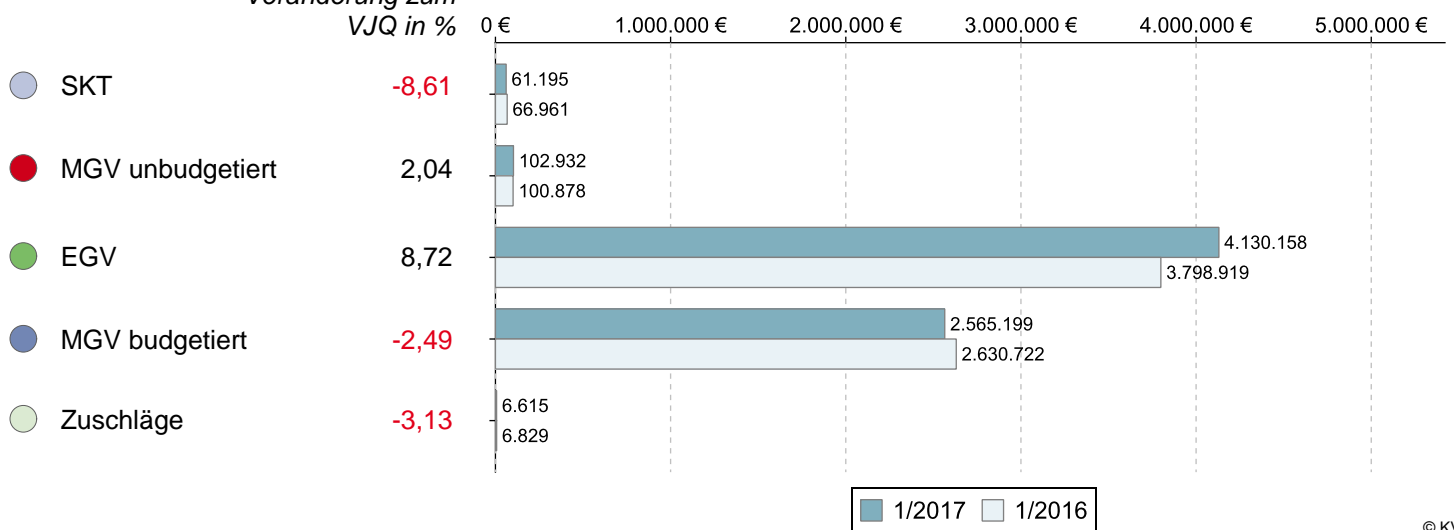


		Veränderung zum VJQ in %
Anzahl Ärzte (nach Köpfen)	82	3,80
Zulassungs- bzw. Tätigkeitsumfang	61,50	2,50
Gesamthonorar in €	6.866.099	3,96
Honorar je Arzt in € (nach Zulassungs- bzw. Tätigkeitsumfang)	111.644	1,43
Auszahlungsquote GESAMT in %	91,95	-0,95
Auszahlungsquote MGV in %	81,61	-3,27
Arztfälle	63.977	2,04

© KV Berlin

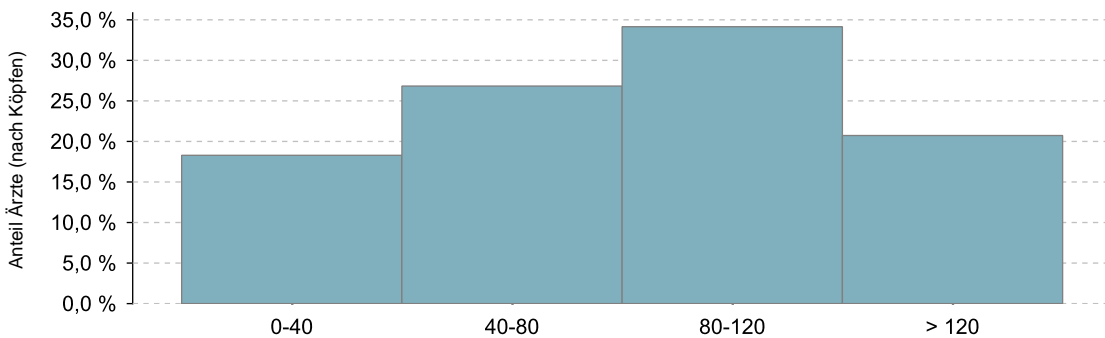
Honoraranteile 1. Quartal 2017 im Vergleich zum Vorjahresquartal

Veränderung zum VJQ in %



© KV Berlin

Verteilung des Honorarumsatzes je Arzt in Euro 1. Quartal 2017



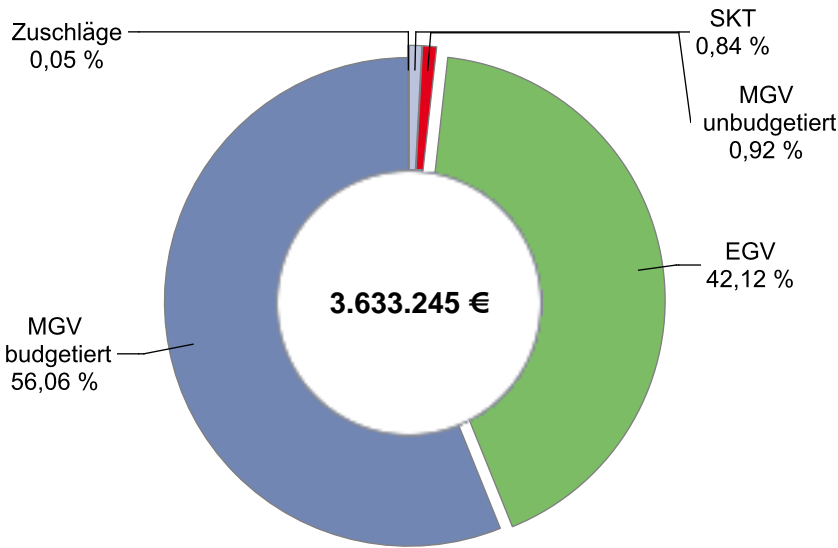
1. Quartil	48.821
Median	83.490
Mittelwert	83.733
3. Quartil	113.160

● Honorarumsatzklasse in Tsd. Euro

© KV Berlin

Internisten mit SP Hämatologie/Onkologie

Umsatz der Gruppe nach Leistungsbereich

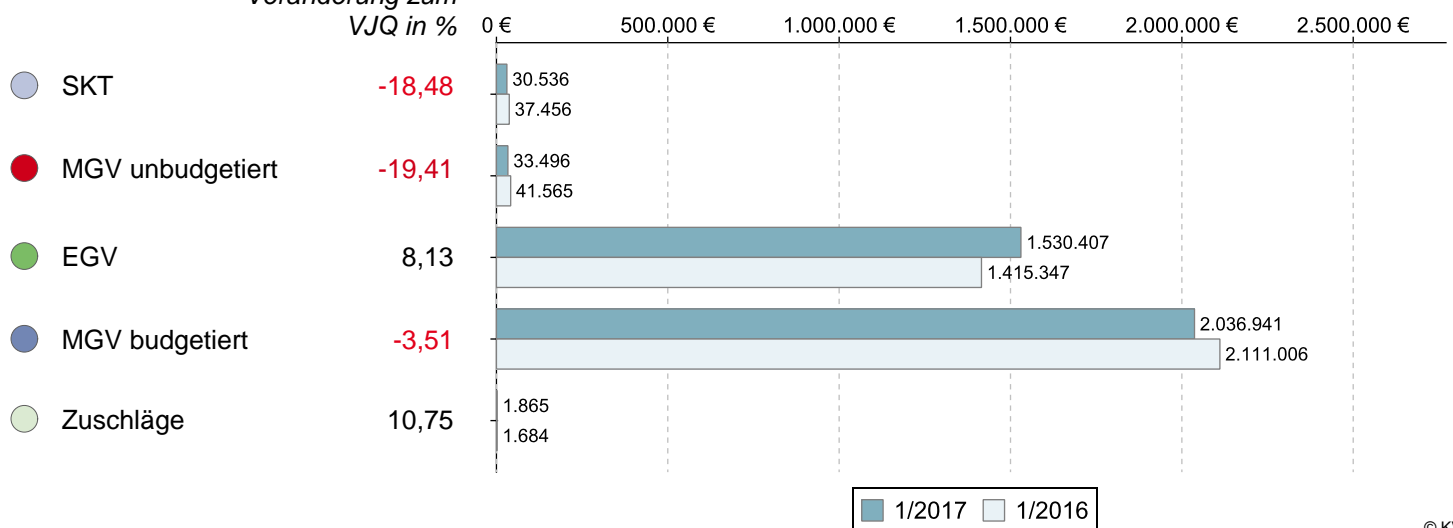


© KV Berlin

		Veränderung zum VJQ in %
Anzahl Ärzte (nach Köpfen)	56	0,00
Zulassungs- bzw. Tätigkeitsumfang	43,00	0,58
Gesamthonorar in €	3.633.245	0,73
Honorar je Arzt in € (nach Zulassungs- bzw. Tätigkeitsumfang)	84.494	0,14
Auszahlungsquote GESAMT in %	77,01	-4,71
Auszahlungsquote MGV in %	66,23	-10,38
Arztfälle	29.968	6,95

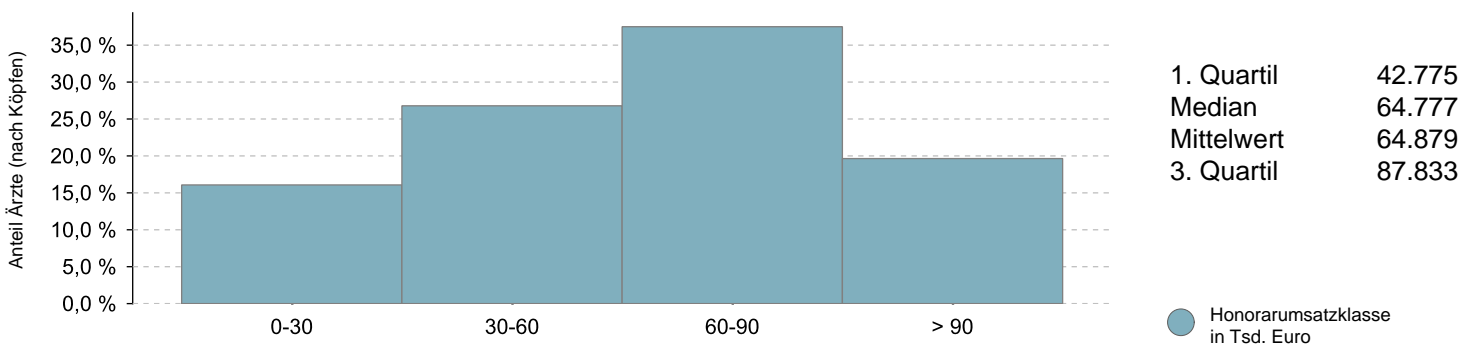
Honoraranteile 1. Quartal 2017 im Vergleich zum Vorjahresquartal

Veränderung zum VJQ in %



© KV Berlin

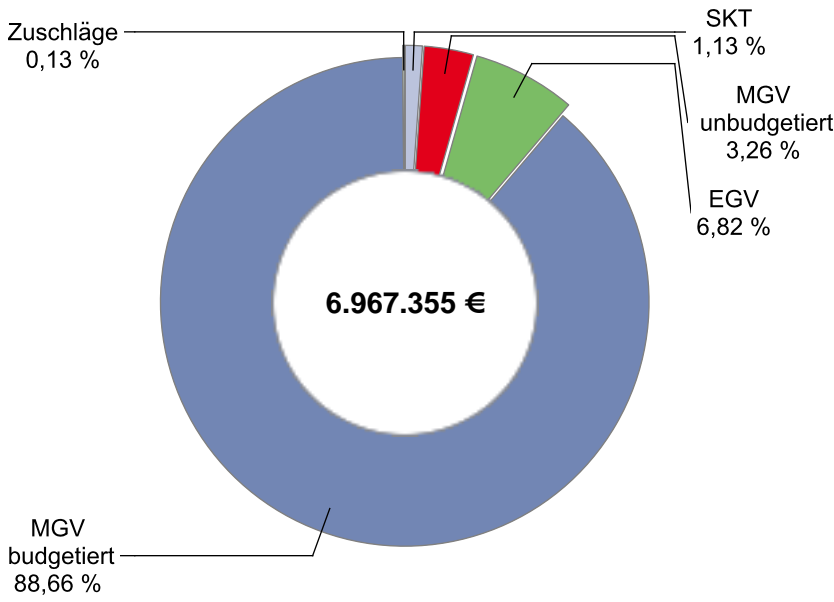
Verteilung des Honorarumsatzes je Arzt in Euro 1. Quartal 2017



© KV Berlin

Internisten mit SP Kardiologie

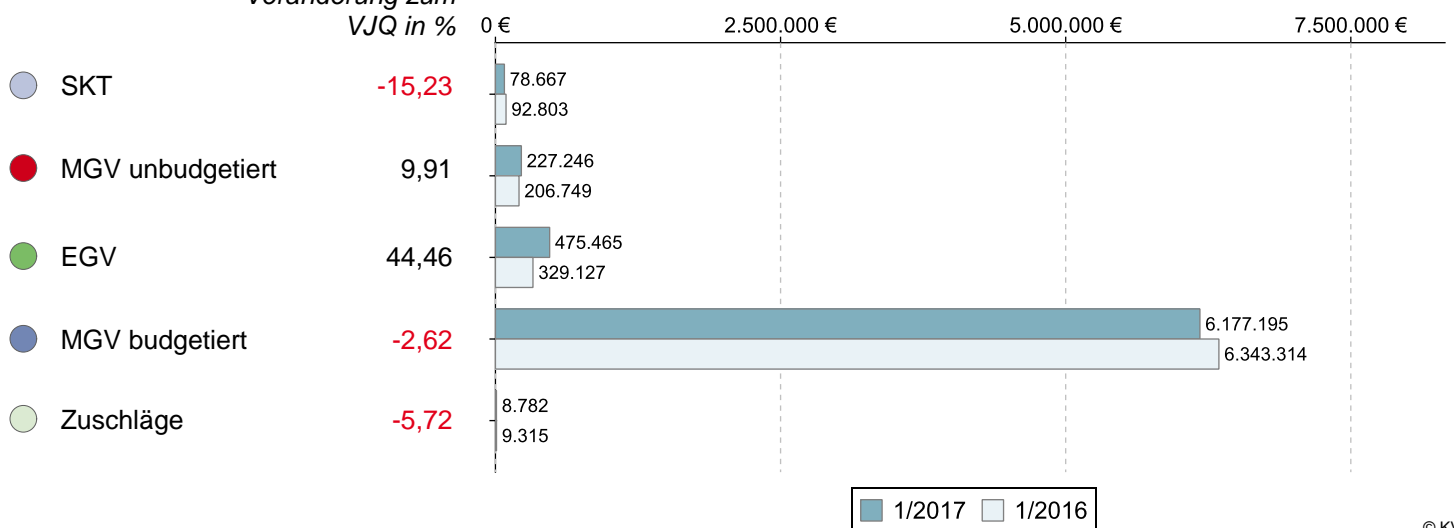
Umsatz der Gruppe nach Leistungsbereich



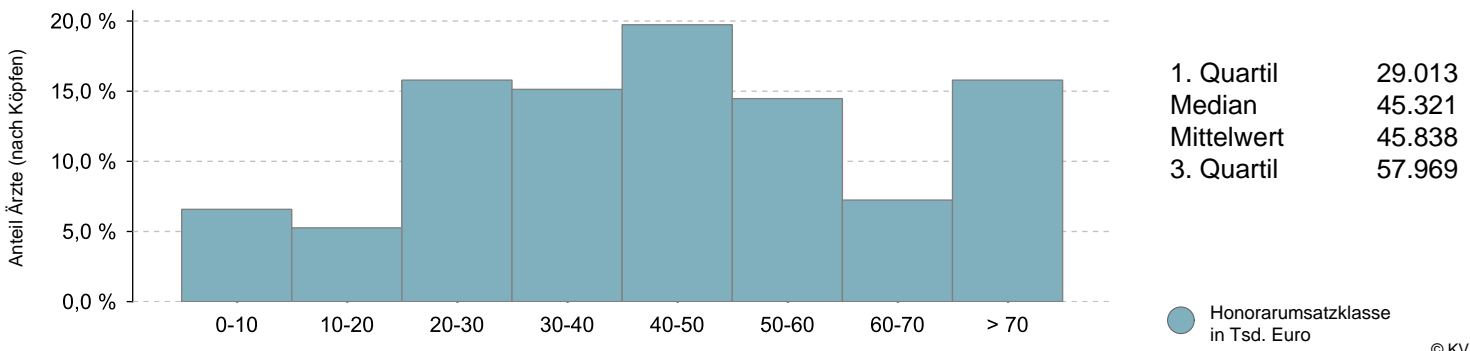
		Veränderung zum VJQ in %
Anzahl Ärzte (nach Köpfen)	152	0,66
Zulassungs- bzw. Tätigkeitsumfang	115,00	-1,29
Gesamthonorar in €	6.967.355	-0,20
Honorar je Arzt in € (nach Zulassungs- bzw. Tätigkeitsumfang)	60.586	1,10
Auszahlungsquote GESAMT in %	74,02	-8,76
Auszahlungsquote MGV in %	72,36	-9,65
Arztfälle	133.051	6,56

Honoraranteile 1. Quartal 2017 im Vergleich zum Vorjahresquartal

Veränderung zum VJQ in %

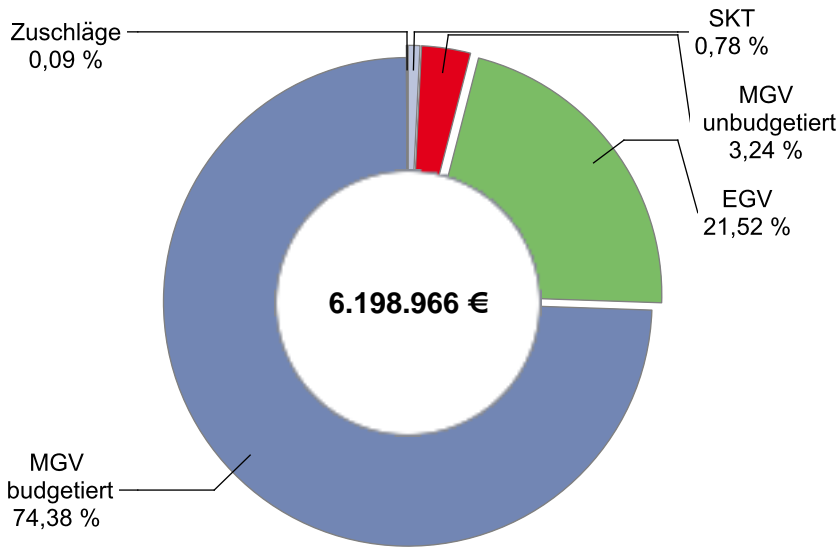


Verteilung des Honorarumsatzes je Arzt in Euro 1. Quartal 2017



Internisten mit SP Pneumologie

Umsatz der Gruppe nach Leistungsbereich

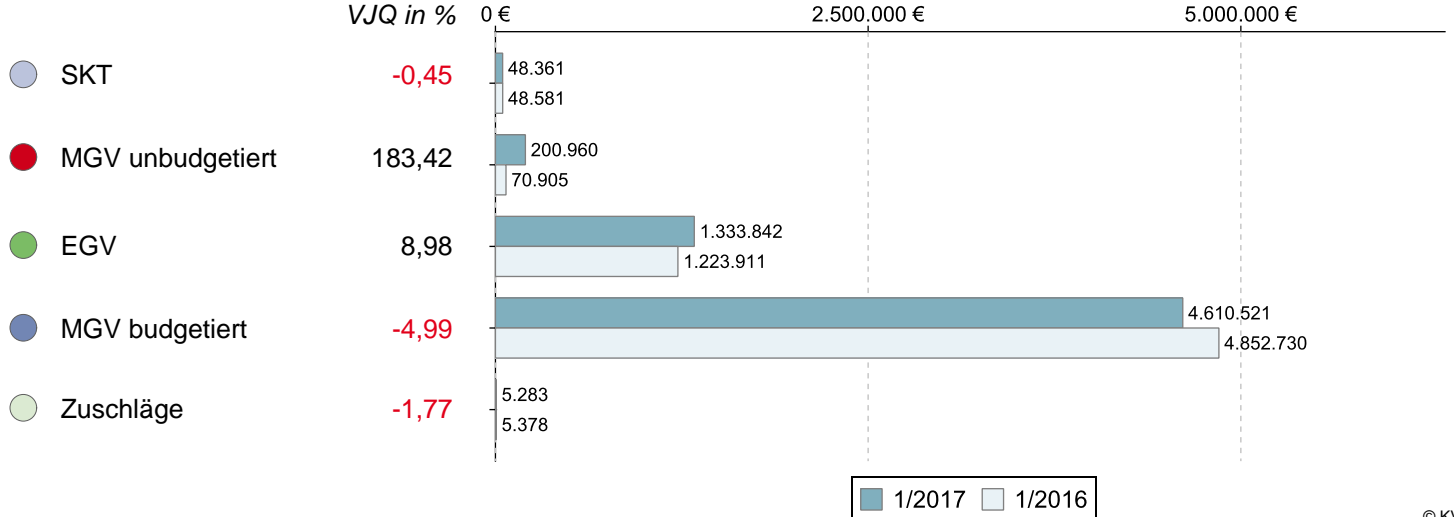


		Veränderung zum VJQ in %
Anzahl Ärzte (nach Köpfen)	82	0,00
Zulassungs- bzw. Tätigkeitsumfang	66,50	-3,62
Gesamthonorar in €	6.198.966	-0,04
Honorar je Arzt in € (nach Zulassungs- bzw. Tätigkeitsumfang)	93.218	3,72
Auszahlungsquote GESAMT in %	82,24	-5,01
Auszahlungsquote MGV in %	78,18	-6,48
Arztfälle	98.432	3,86

© KV Berlin

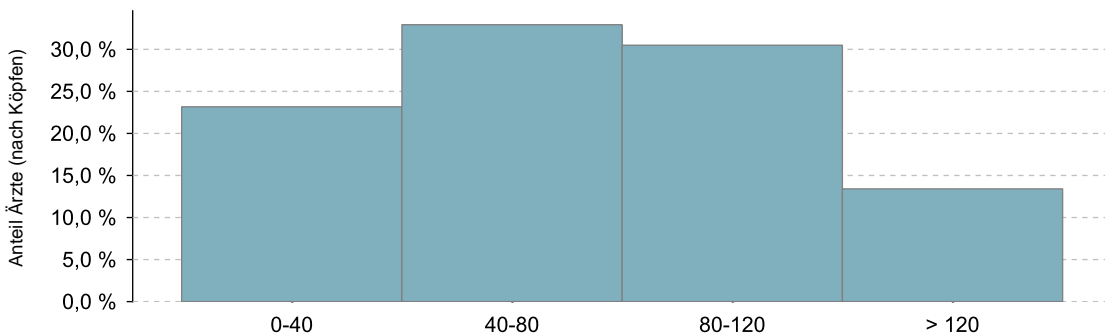
Honoraranteile 1. Quartal 2017 im Vergleich zum Vorjahresquartal

Veränderung zum VJQ in %



© KV Berlin

Verteilung des Honorarumsatzes je Arzt in Euro 1. Quartal 2017



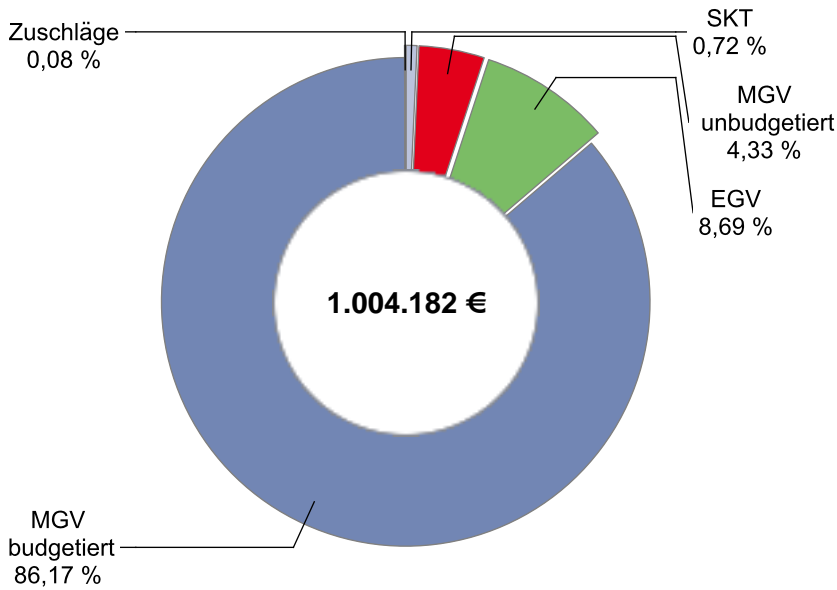
1. Quartil	46.322
Median	75.930
Mittelwert	75.597
3. Quartil	102.920

Honorarumsatzklasse in Tsd. Euro

© KV Berlin

Internisten mit SP Rheumatologie

Umsatz der Gruppe nach Leistungsbereich

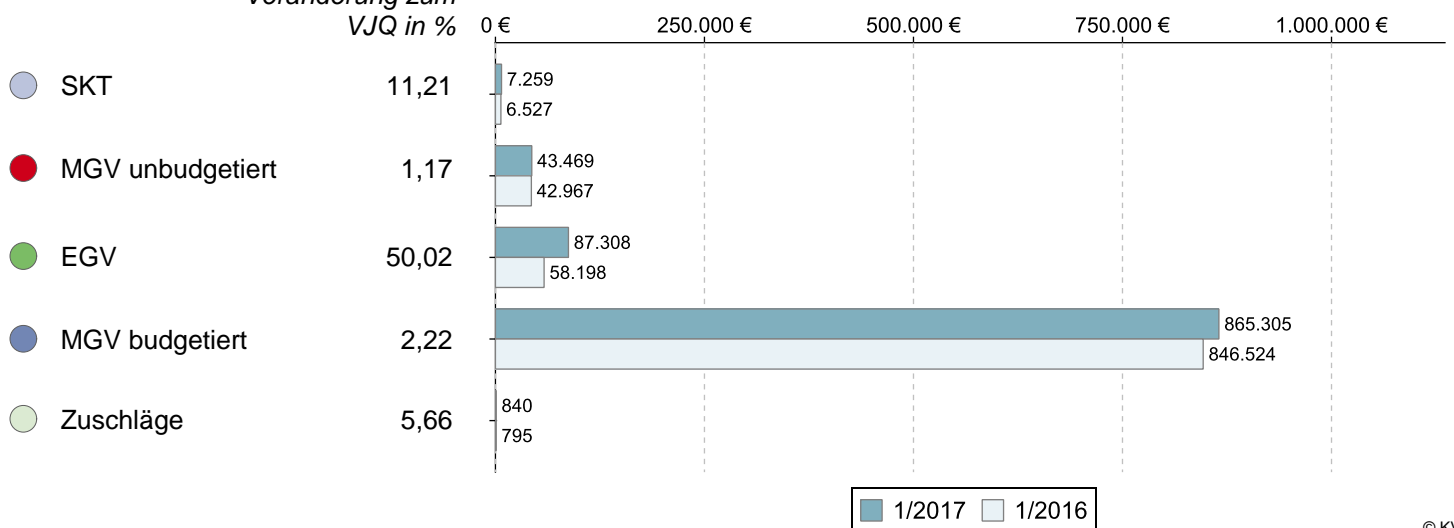


© KV Berlin

		Veränderung zum VJQ in %
Anzahl Ärzte (nach Köpfen)	32	10,34
Zulassungs- bzw. Tätigkeitsumfang	23,75	3,26
Gesamthonorar in €	1.004.182	5,15
Honorar je Arzt in € (nach Zulassungs- bzw. Tätigkeitsumfang)	42.281	1,83
Auszahlungsquote GESAMT in %	66,52	-2,25
Auszahlungsquote MGV in %	64,23	-3,33
Arztfälle	21.528	3,81

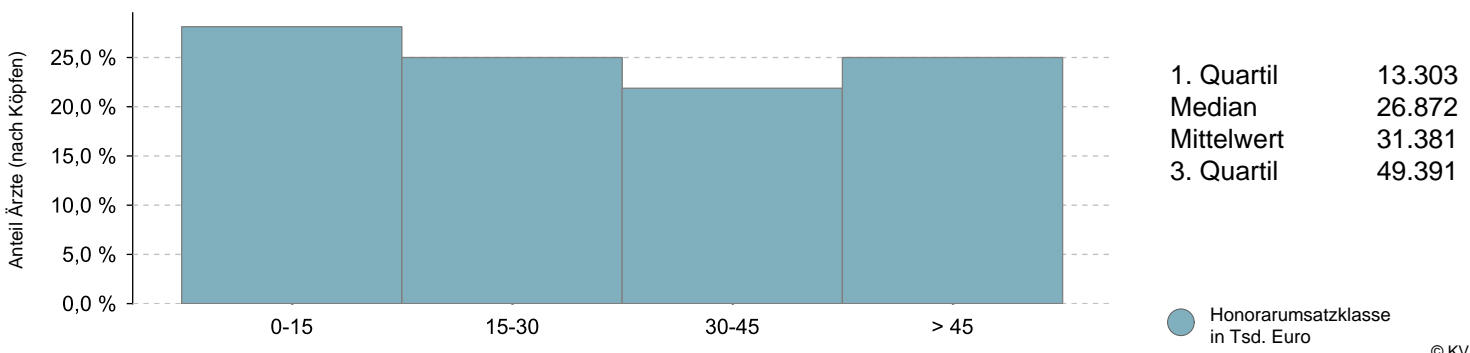
Honoraranteile 1. Quartal 2017 im Vergleich zum Vorjahresquartal

Veränderung zum VJQ in %



© KV Berlin

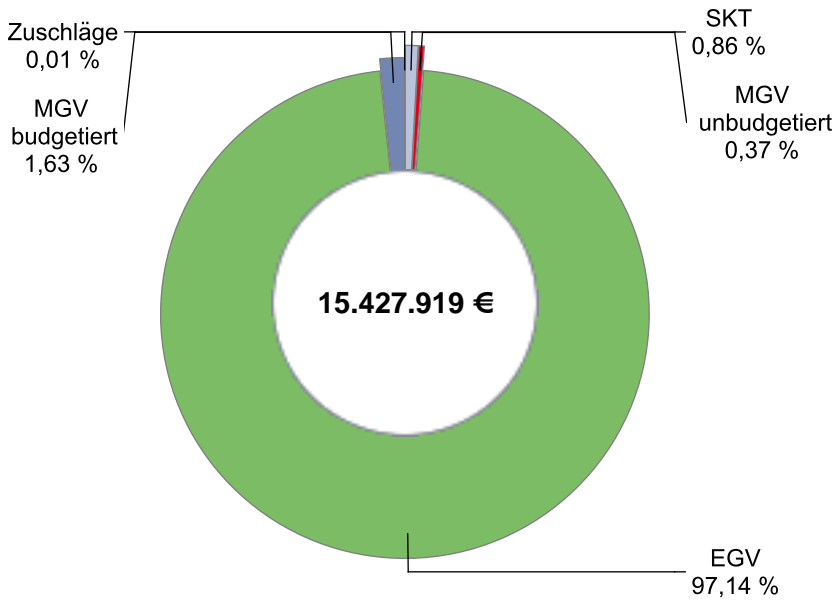
Verteilung des Honorarumsatzes je Arzt in Euro 1. Quartal 2017



© KV Berlin

Internisten mit SP Nephrologie

Umsatz der Gruppe nach Leistungsbereich

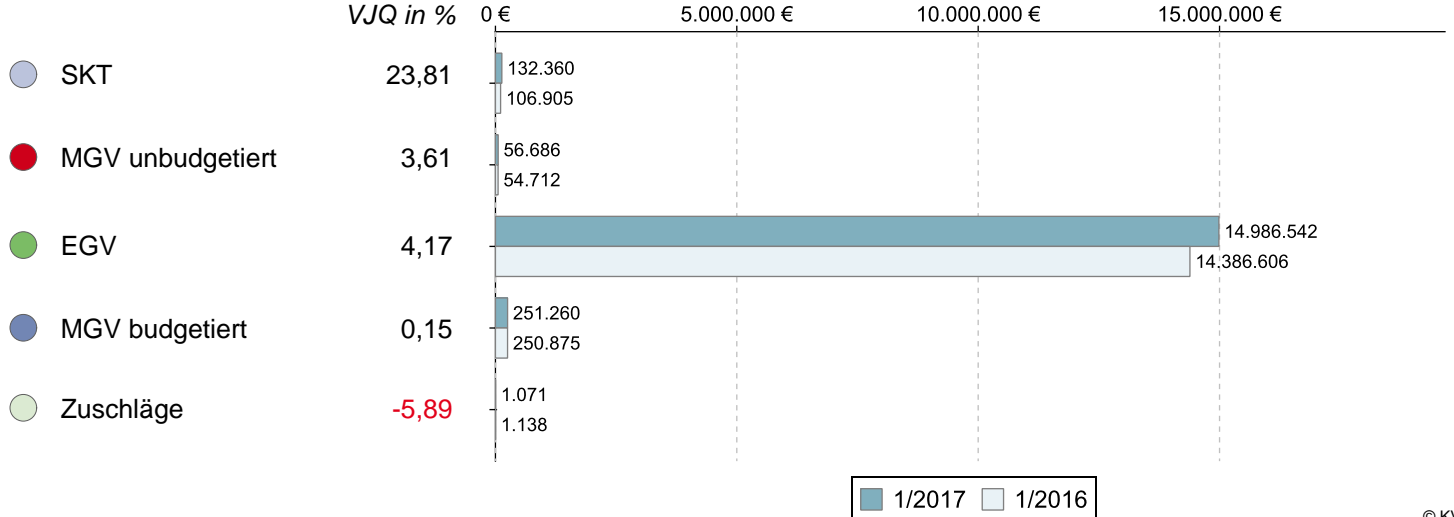


© KV Berlin

		Veränderung zum VJQ in %
Anzahl Ärzte (nach Köpfen)	73	-3,95
Zulassungs- bzw. Tätigkeitsumfang	60,25	0,42
Gesamthonorar in €	15.427.919	4,24
Honorar je Arzt in € (nach Zulassungs- bzw. Tätigkeitsumfang)	256.065	3,81
Auszahlungsquote GESAMT in %	97,92	0,09
Auszahlungsquote MGV in %	71,75	-1,37
Arztfälle	27.185	1,78

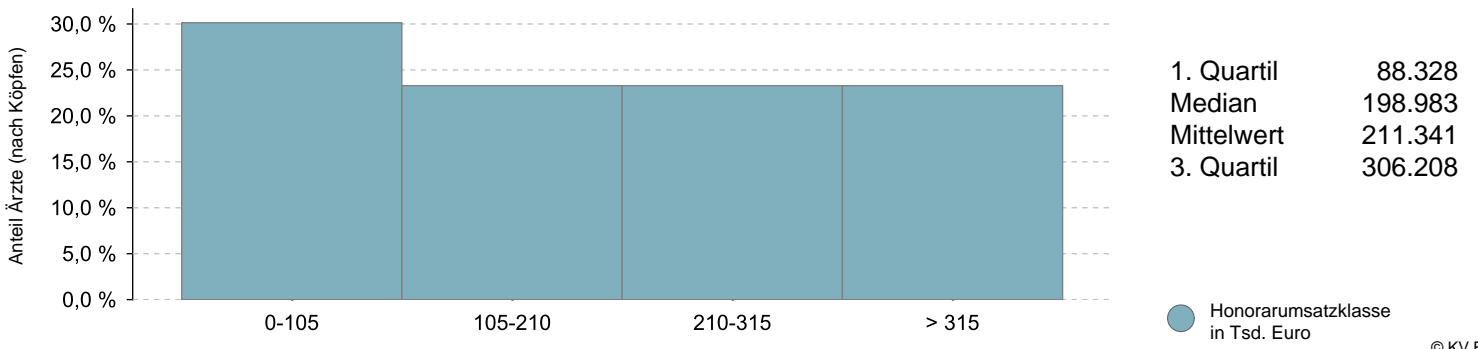
Honoraranteile 1. Quartal 2017 im Vergleich zum Vorjahresquartal

Veränderung zum VJQ in %



© KV Berlin

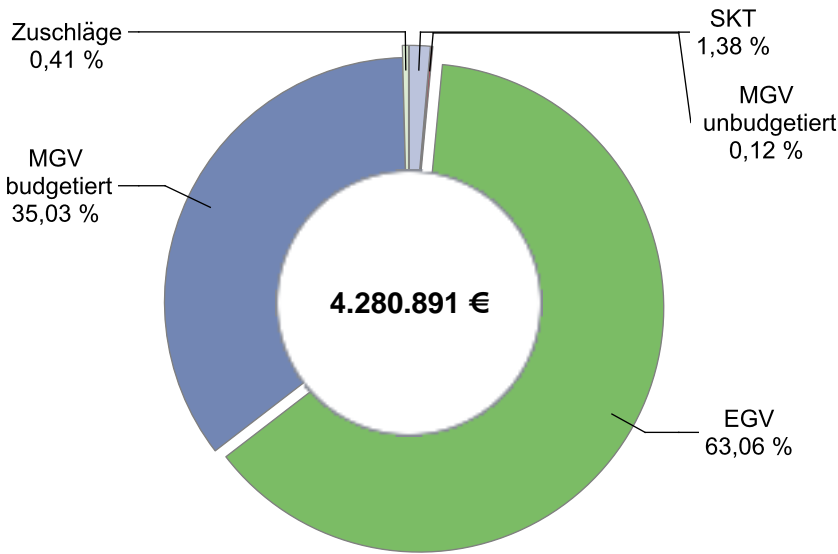
Verteilung des Honorarumsatzes je Arzt in Euro 1. Quartal 2017



© KV Berlin

Kinder- u. Jugendpsychiater

Umsatz der Gruppe nach Leistungsbereich

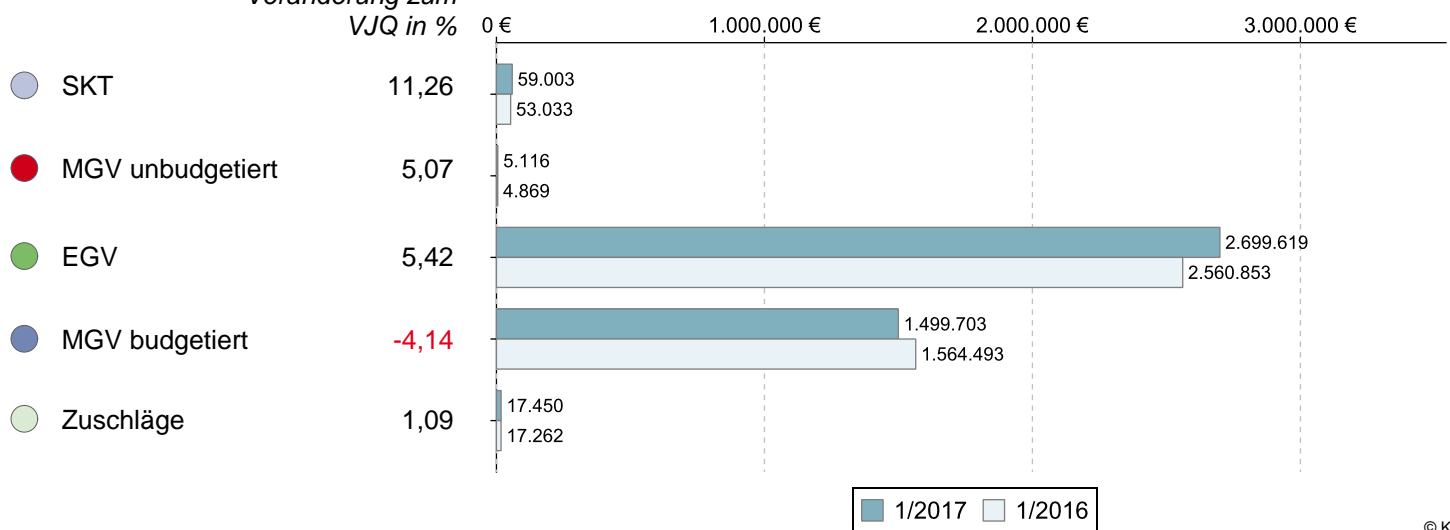


© KV Berlin

		Veränderung zum VJQ in %
Anzahl Ärzte (nach Köpfen)	71	1,43
Zulassungs- bzw. Tätigkeitsumfang	67,50	1,50
Gesamthonorar in €	4.280.891	1,91
Honorar je Arzt in € (nach Zulassungs- bzw. Tätigkeitsumfang)	63.421	0,40
Auszahlungsquote GESAMT in %	71,81	-4,80
Auszahlungsquote MGV in %	48,75	-11,40
Arztfälle	20.854	4,89

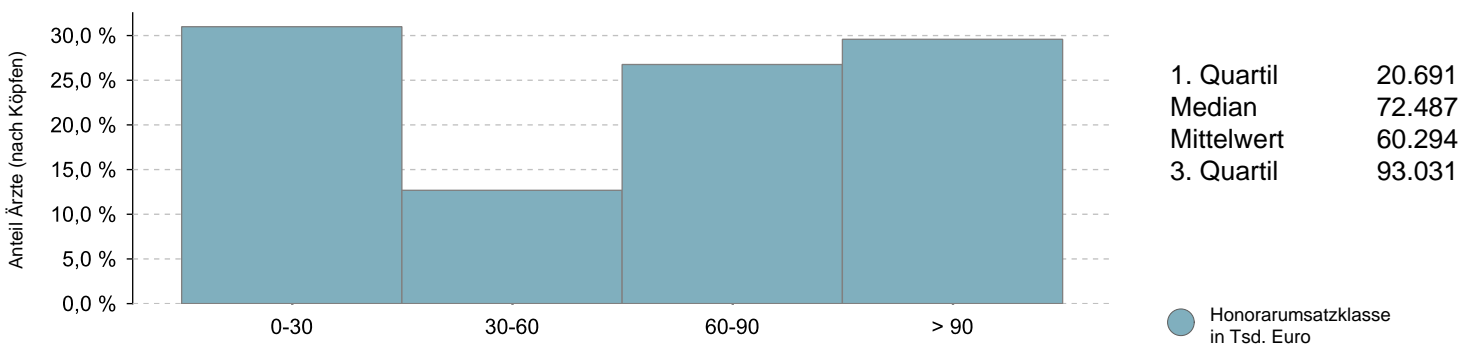
Honoraranteile 1. Quartal 2017 im Vergleich zum Vorjahresquartal

Veränderung zum VJQ in %



© KV Berlin

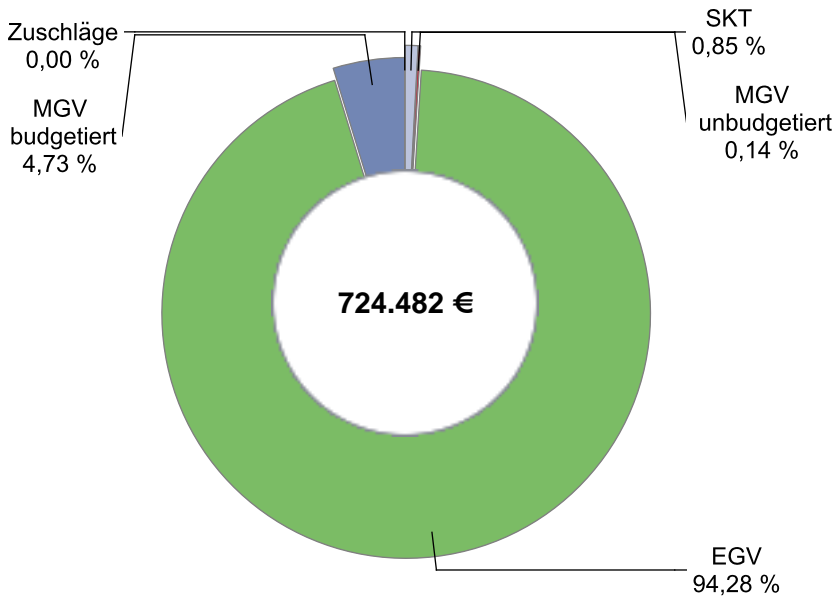
Verteilung des Honorarumsatzes je Arzt in Euro 1. Quartal 2017



© KV Berlin

Mund-Kiefer-Gesichtschirurgen

Umsatz der Gruppe nach Leistungsbereich

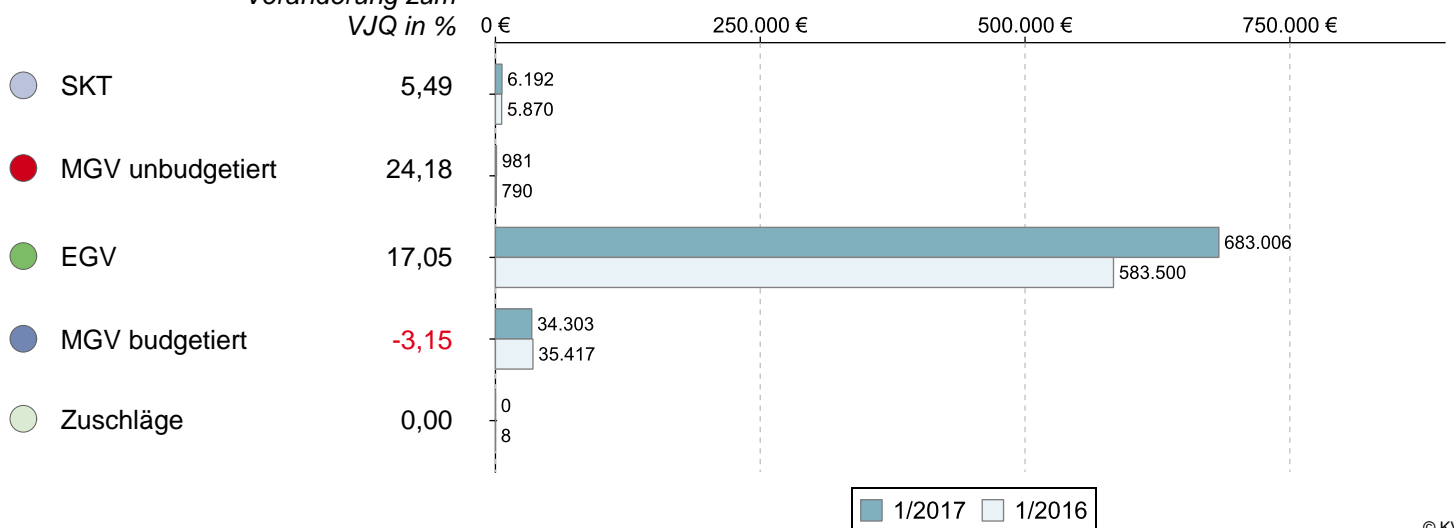


© KV Berlin

		Veränderung zum VJQ in %
Anzahl Ärzte (nach Köpfen)	61	7,02
Zulassungs- bzw. Tätigkeitsumfang	59,00	5,36
Gesamthonorar in €	724.482	15,81
Honorar je Arzt in € (nach Zulassungs- bzw. Tätigkeitsumfang)	12.279	9,92
Auszahlungsquote GESAMT in %	97,17	-0,38
Auszahlungsquote MGV in %	62,54	-10,14
Arztfälle	3.831	10,05

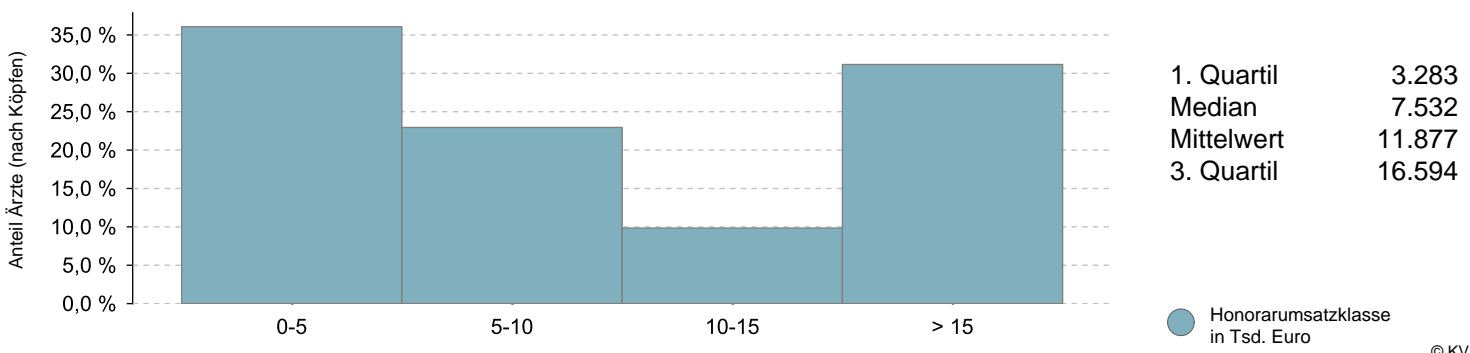
Honoraranteile 1. Quartal 2017 im Vergleich zum Vorjahresquartal

Veränderung zum VJQ in %



© KV Berlin

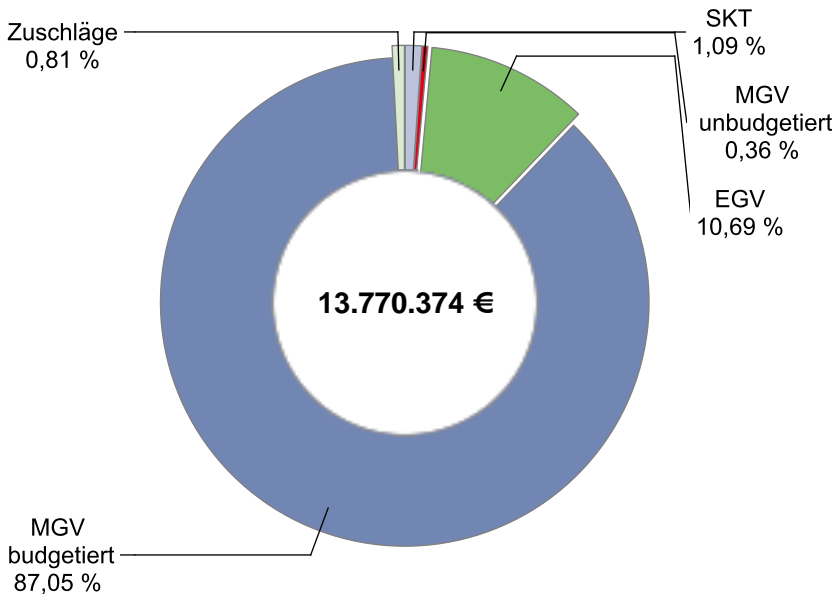
Verteilung des Honorarumsatzes je Arzt in Euro 1. Quartal 2017



© KV Berlin

Nervenärzte, FA Nervenheil./Neurol.-Psychiatrie

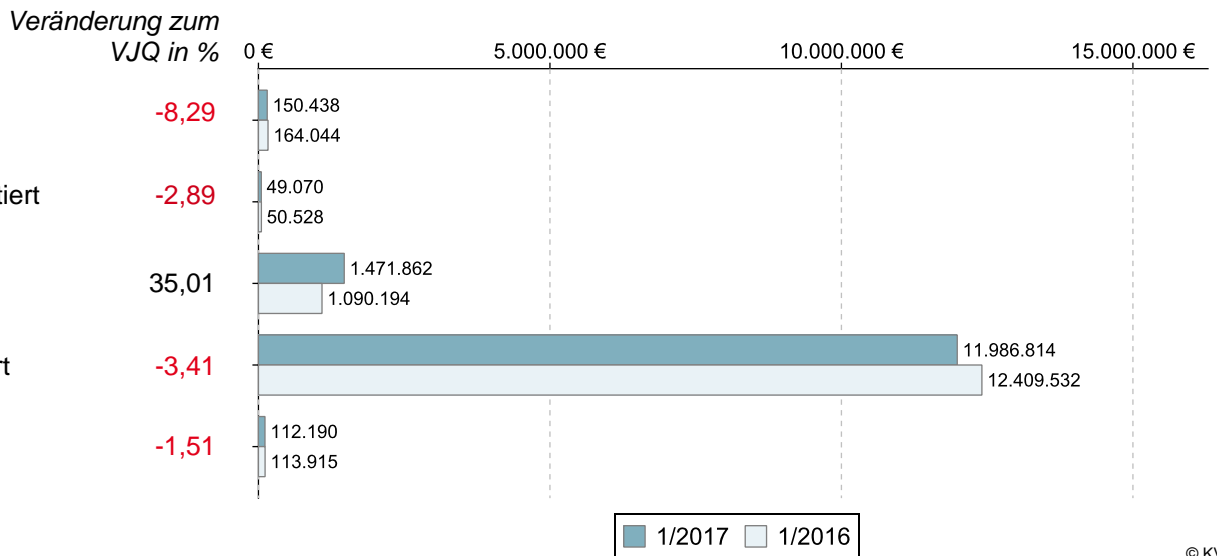
Umsatz der Gruppe nach Leistungsbereich



		Veränderung zum VJQ in %
Anzahl Ärzte (nach Köpfen)	294	1,03
Zulassungs- bzw. Tätigkeitsumfang	249,75	0,20
Gesamthonorar in €	13.770.374	-0,42
Honorar je Arzt in € (nach Zulassungs- bzw. Tätigkeitsumfang)	55.137	-0,62
Auszahlungsquote GESAMT in %	83,09	-5,97
Auszahlungsquote MGV in %	81,05	-6,84
Arztfälle	223.622	2,30

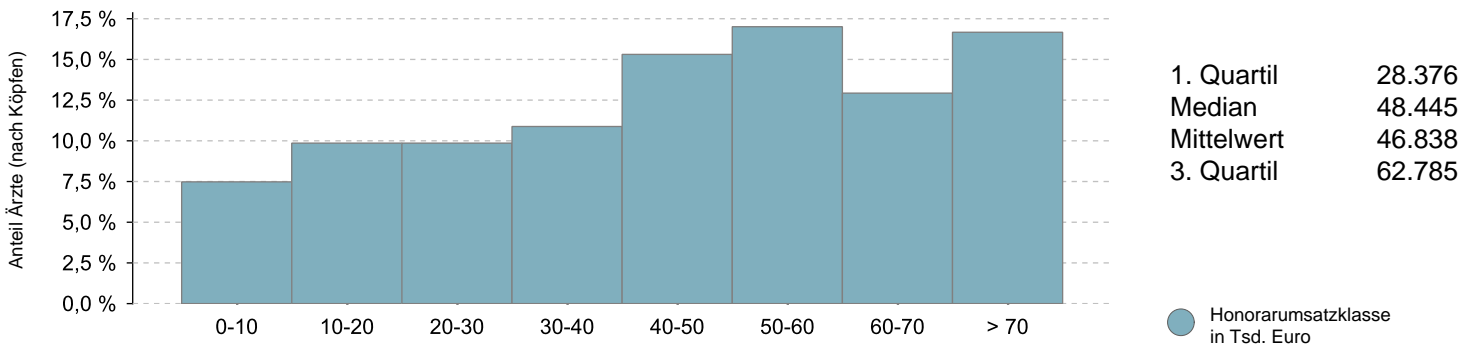
© KV Berlin

Honoraranteile 1. Quartal 2017 im Vergleich zum Vorjahresquartal



© KV Berlin

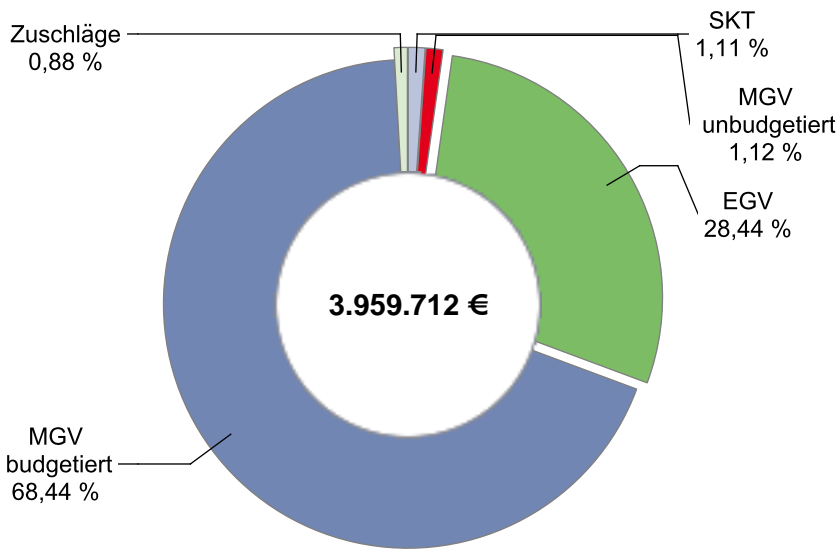
Verteilung des Honorarumsatzes je Arzt in Euro 1. Quartal 2017



© KV Berlin

FA Psychiatrie / Psychiatrie und Psychotherapie

Umsatz der Gruppe nach Leistungsbereich

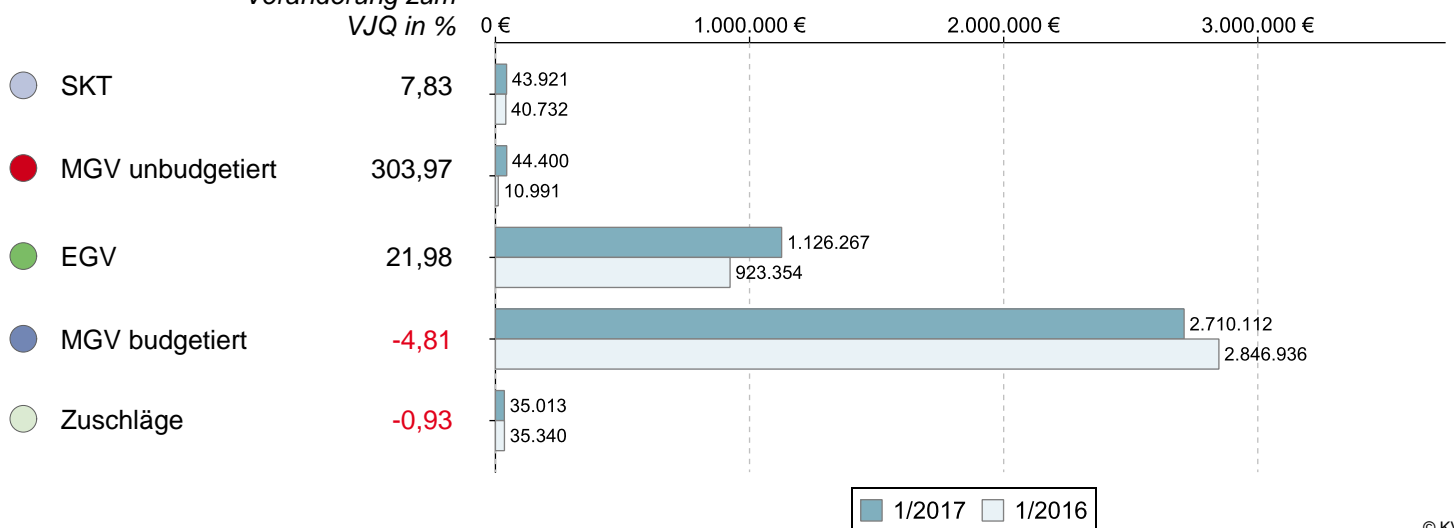


		Veränderung zum VJQ in %
Anzahl Ärzte (nach Köpfen)	117	6,36
Zulassungs- bzw. Tätigkeitsumfang	100,75	5,22
Gesamthonorar in €	3.959.712	2,65
Honorar je Arzt in € (nach Zulassungs- bzw. Tätigkeitsumfang)	39.302	-2,44
Auszahlungsquote GESAMT in %	78,85	-4,47
Auszahlungsquote MGV in %	72,86	-6,94
Arztfälle	58.009	3,25

© KV Berlin

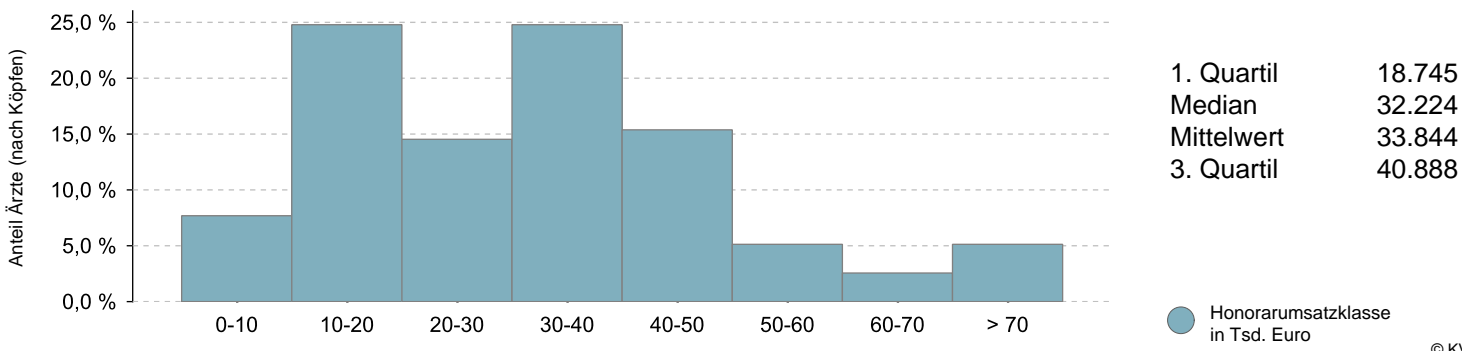
Honoraranteile 1. Quartal 2017 im Vergleich zum Vorjahresquartal

Veränderung zum VJQ in %



© KV Berlin

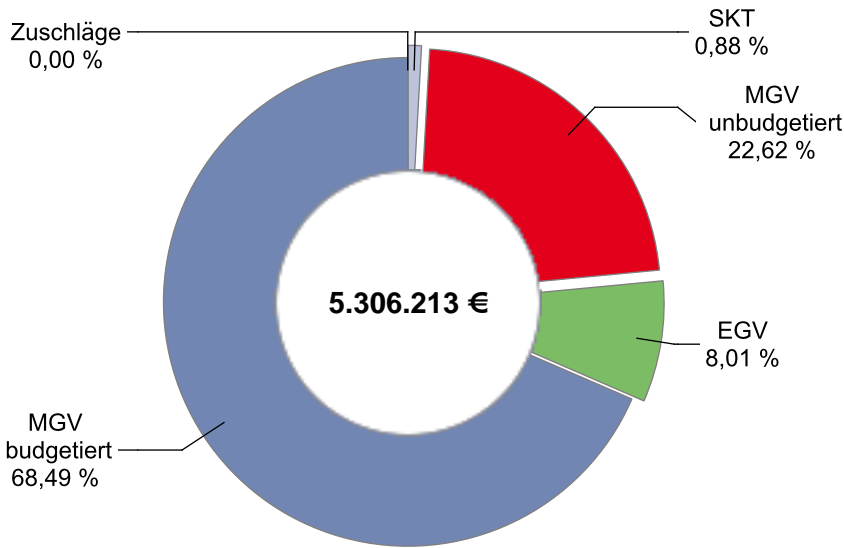
Verteilung des Honorarumsatzes je Arzt in Euro 1. Quartal 2017



© KV Berlin

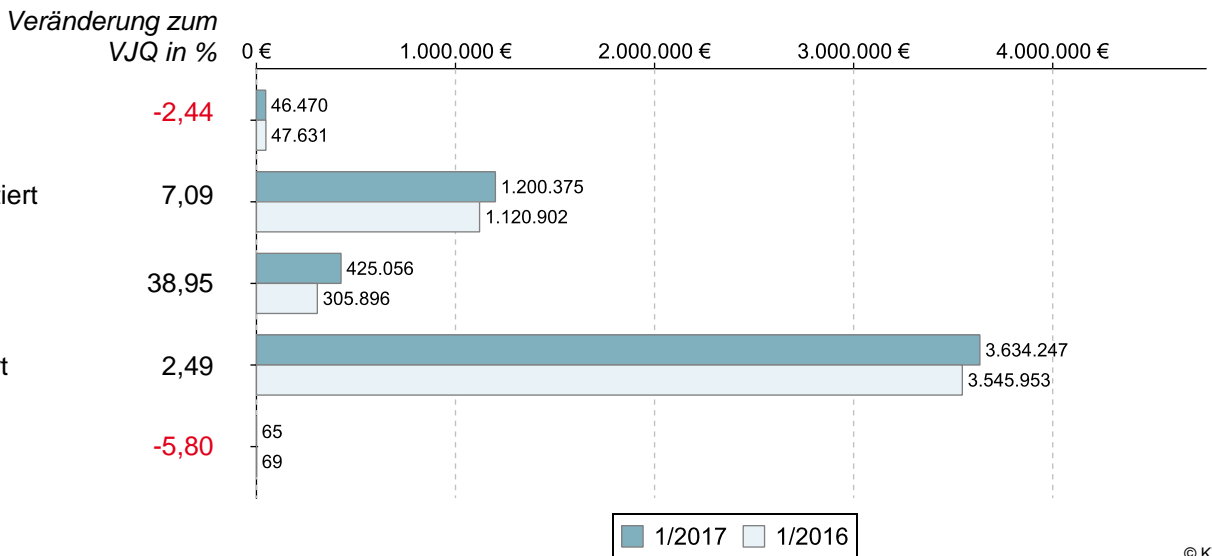
Nuklearmediziner

Umsatz der Gruppe nach Leistungsbereich

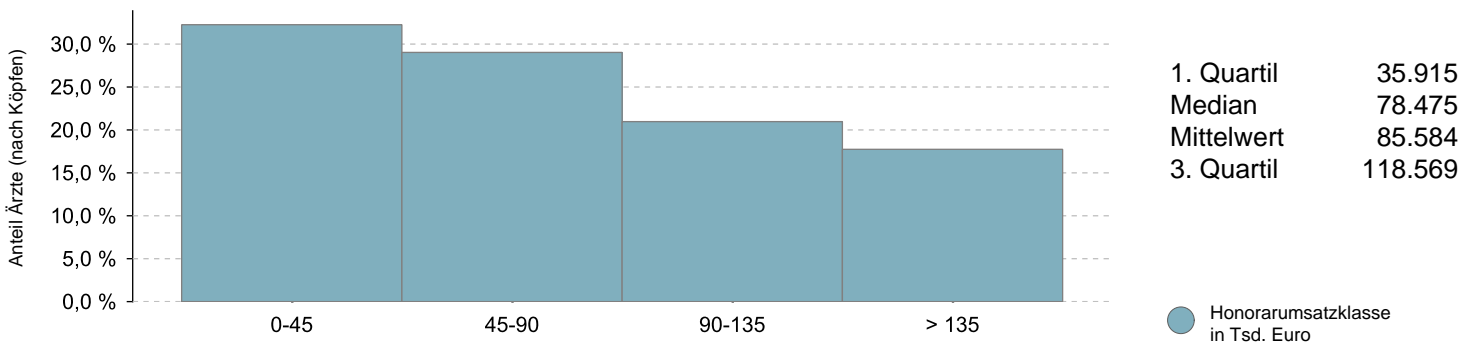


		Veränderung zum VJQ in %
Anzahl Ärzte (nach Köpfen)	62	8,77
Zulassungs- bzw. Tätigkeitsumfang	51,75	3,50
Gesamthonorar in €	5.306.213	5,69
Honorar je Arzt in € (nach Zulassungs- bzw. Tätigkeitsumfang)	102.536	2,12
Auszahlungsquote GESAMT in %	79,14	-7,65
Auszahlungsquote MGV in %	77,56	-8,54
Arztfälle	55.561	2,29

Honoraranteile 1. Quartal 2017 im Vergleich zum Vorjahresquartal

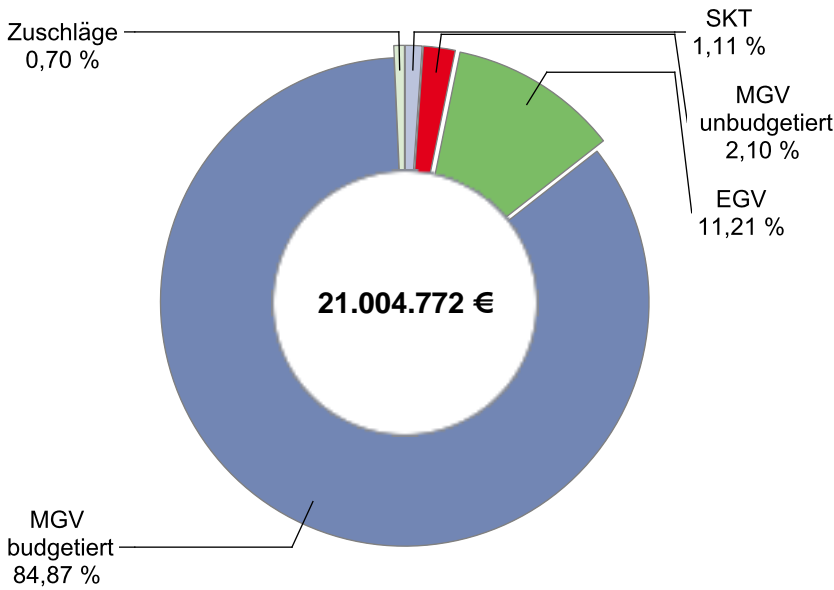


Verteilung des Honorarumsatzes je Arzt in Euro 1. Quartal 2017



Orthopäden

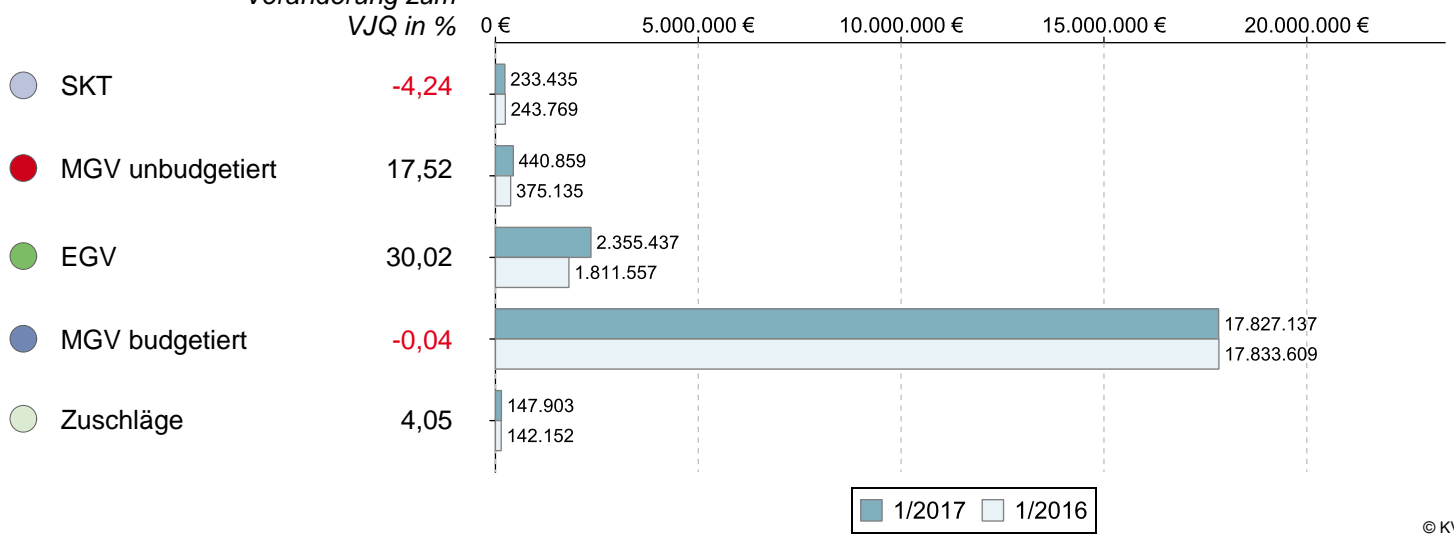
Umsatz der Gruppe nach Leistungsbereich



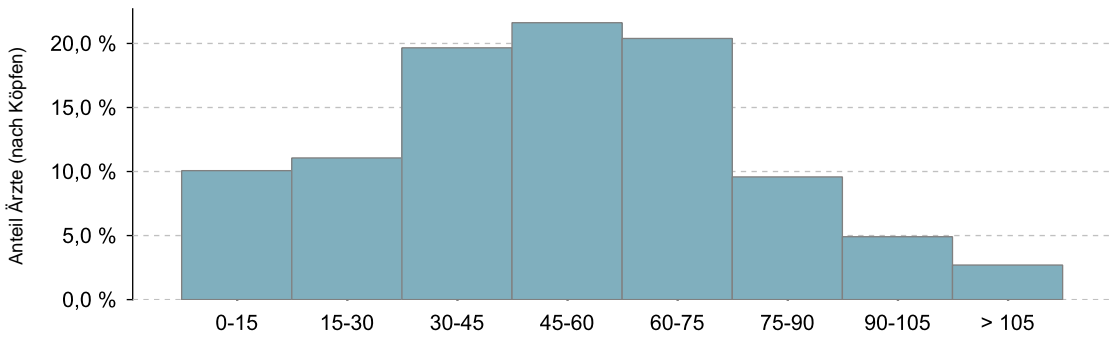
		Veränderung zum VJQ in %
Anzahl Ärzte (nach Köpfen)	407	3,56
Zulassungs- bzw. Tätigkeitsumfang	343,25	3,23
Gesamthonorar in €	21.004.772	2,93
Honorar je Arzt in € (nach Zulassungs- bzw. Tätigkeitsumfang)	61.194	-0,29
Auszahlungsquote GESAMT in %	87,17	-4,54
Auszahlungsquote MGV in %	85,03	-5,33
Arztfälle	476.763	5,97

Honoraranteile 1. Quartal 2017 im Vergleich zum Vorjahresquartal

Veränderung zum VJQ in %



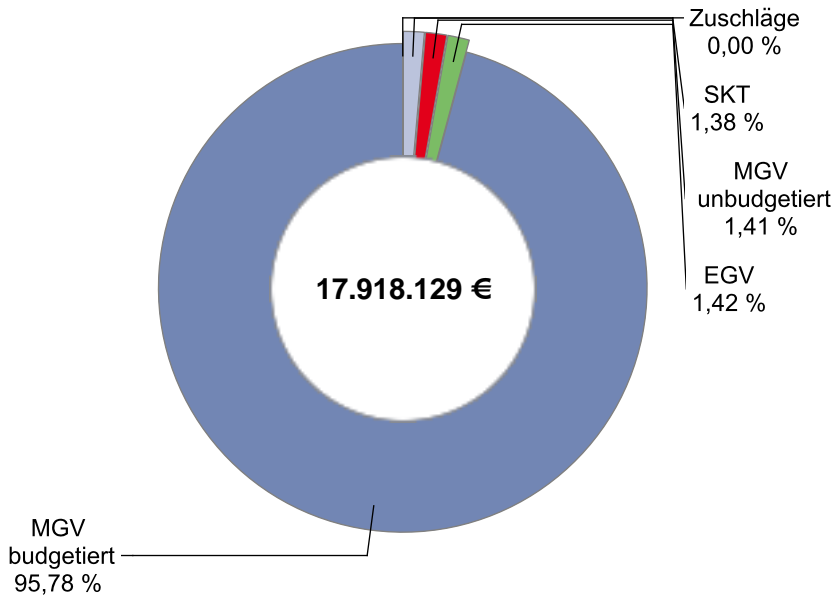
Verteilung des Honorarumsatzes je Arzt in Euro 1. Quartal 2017



1. Quartil	32.703
Median	52.236
Mittelwert	51.609
3. Quartil	68.350

Radiologen

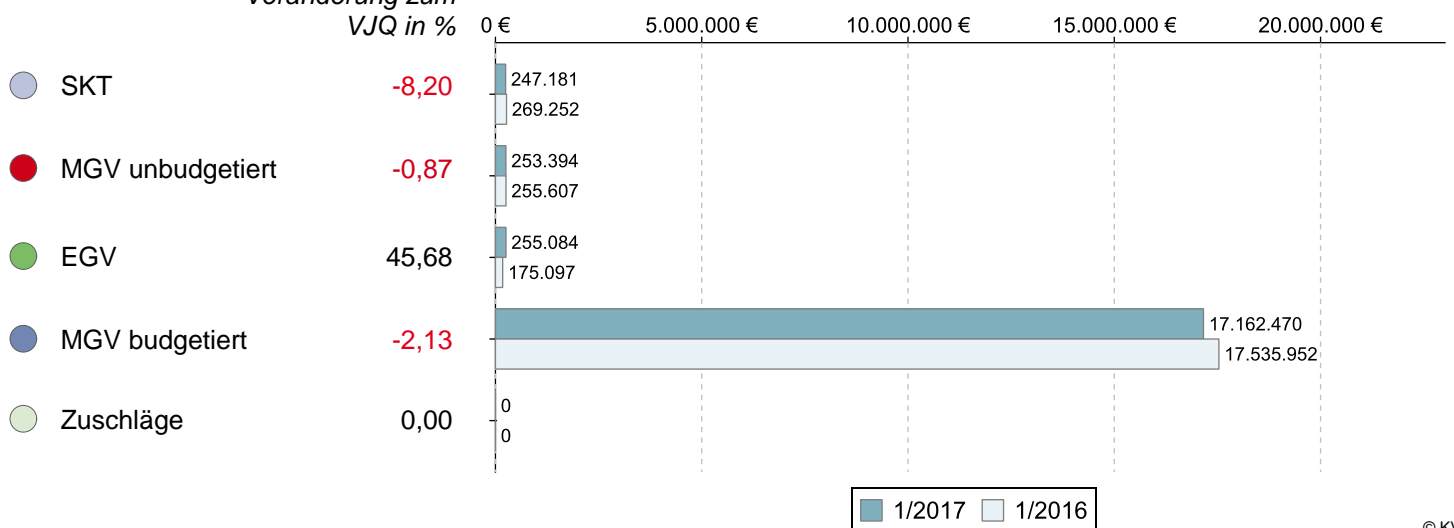
Umsatz der Gruppe nach Leistungsbereich



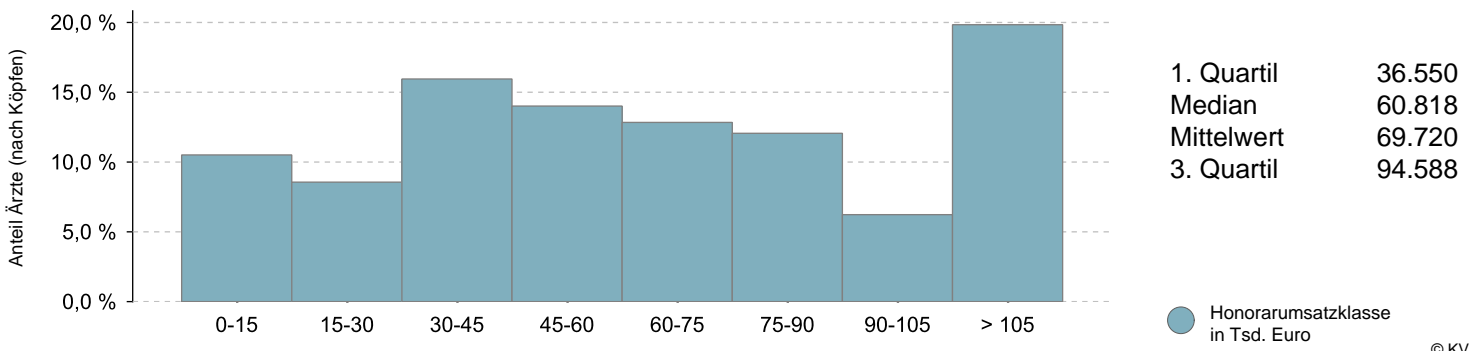
		Veränderung zum VJQ in %
Anzahl Ärzte (nach Köpfen)	257	2,80
Zulassungs- bzw. Tätigkeitsumfang	192,25	-0,90
Gesamthonorar in €	17.918.129	-1,74
Honorar je Arzt in € (nach Zulassungs- bzw. Tätigkeitsumfang)	93.202	-0,85
Auszahlungsquote GESAMT in %	71,14	-10,15
Auszahlungsquote MGV in %	70,56	-10,43
Arztfälle	294.360	8,15

Honoraranteile 1. Quartal 2017 im Vergleich zum Vorjahresquartal

Veränderung zum VJQ in %

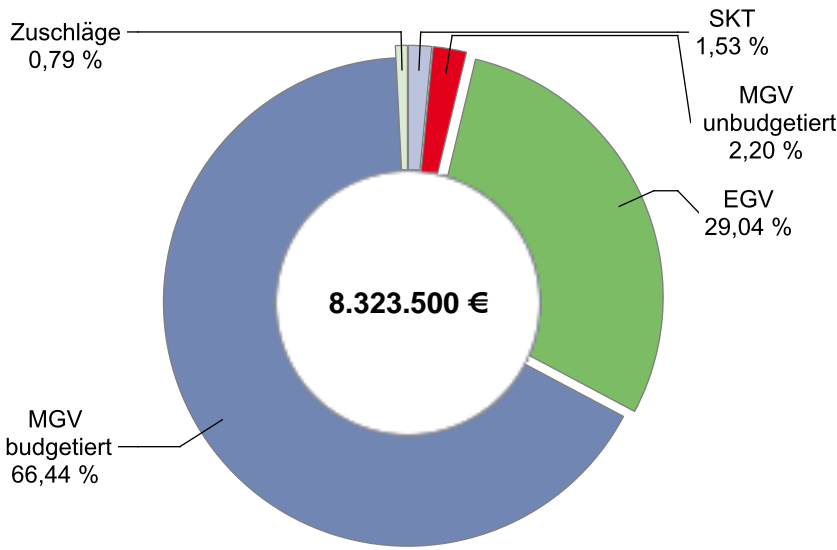


Verteilung des Honorarumsatzes je Arzt in Euro 1. Quartal 2017



Urologen

Umsatz der Gruppe nach Leistungsbereich

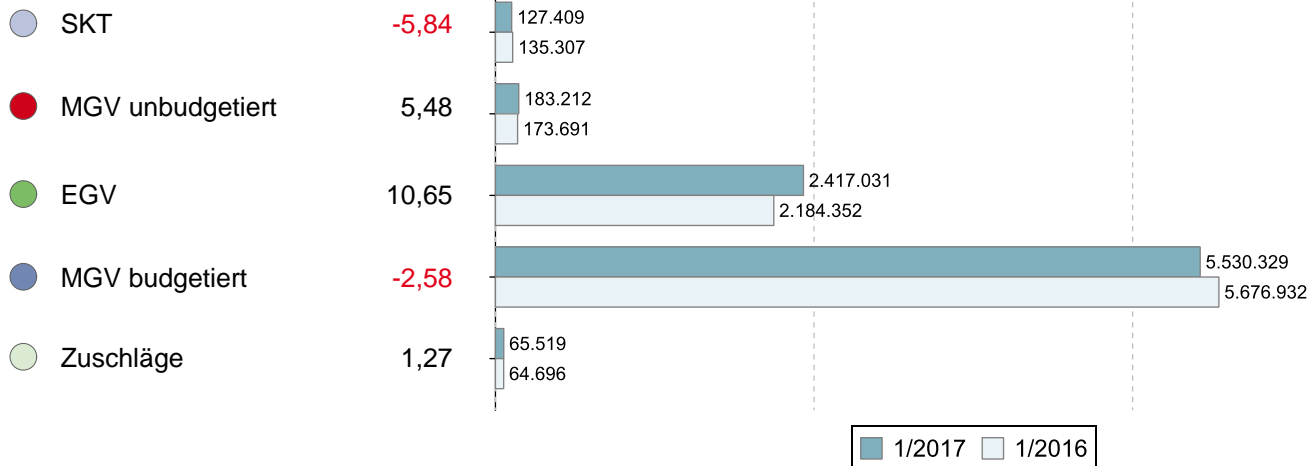


		Veränderung zum VJQ in %
Anzahl Ärzte (nach Köpfen)	178	1,14
Zulassungs- bzw. Tätigkeitsumfang	161,75	0,78
Gesamthonorar in €	8.323.500	1,07
Honorar je Arzt in € (nach Zulassungs- bzw. Tätigkeitsumfang)	51.459	0,29
Auszahlungsquote GESAMT in %	81,59	-4,29
Auszahlungsquote MGV in %	74,92	-6,35
Arztfälle	205.052	3,27

© KV Berlin

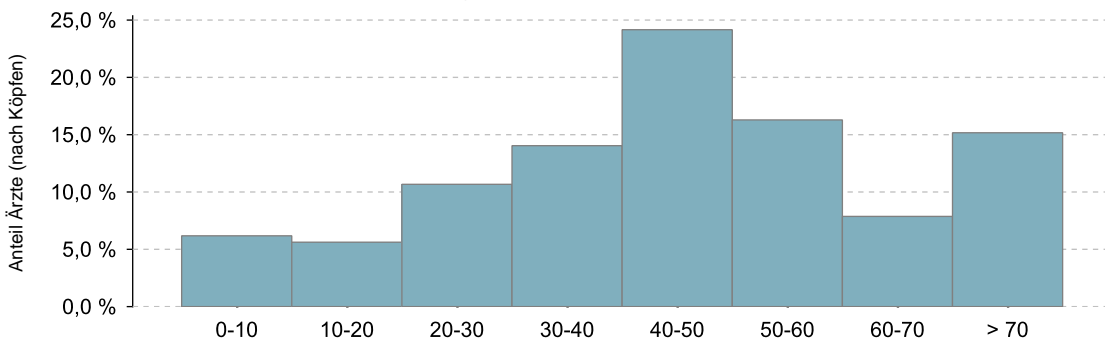
Honoraranteile 1. Quartal 2017 im Vergleich zum Vorjahresquartal

Veränderung zum VJQ in %



© KV Berlin

Verteilung des Honorarumsatzes je Arzt in Euro 1. Quartal 2017



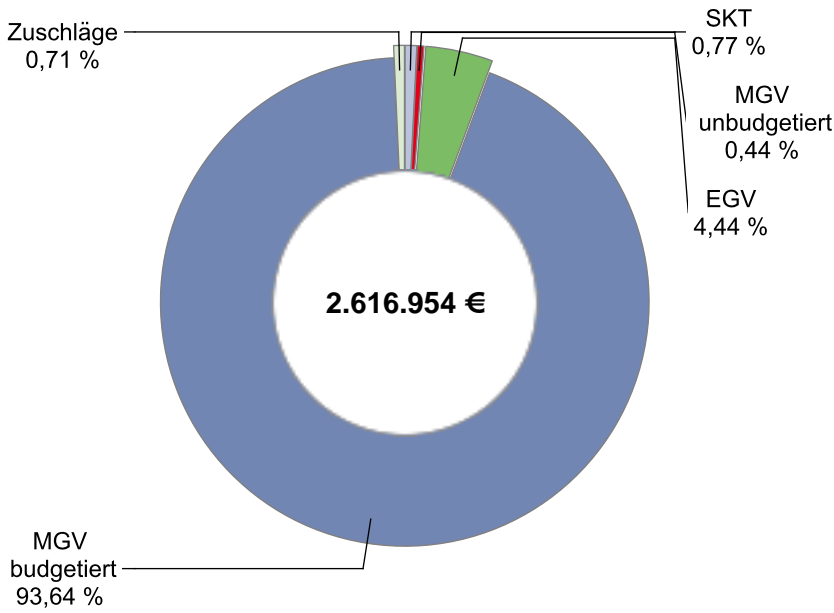
1. Quartil	31.944
Median	46.336
Mittelwert	46.761
3. Quartil	58.972

Honorarumsatzklasse in Tsd. Euro

© KV Berlin

Ärzte für Physikalische u. Rehabilitative Medizin

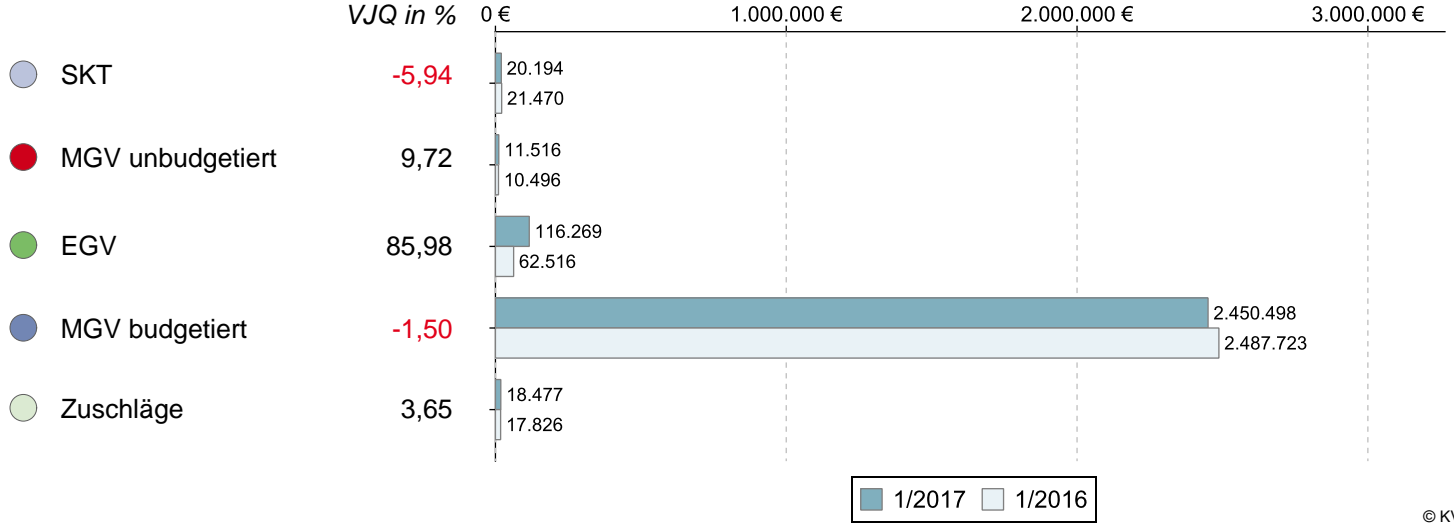
Umsatz der Gruppe nach Leistungsbereich



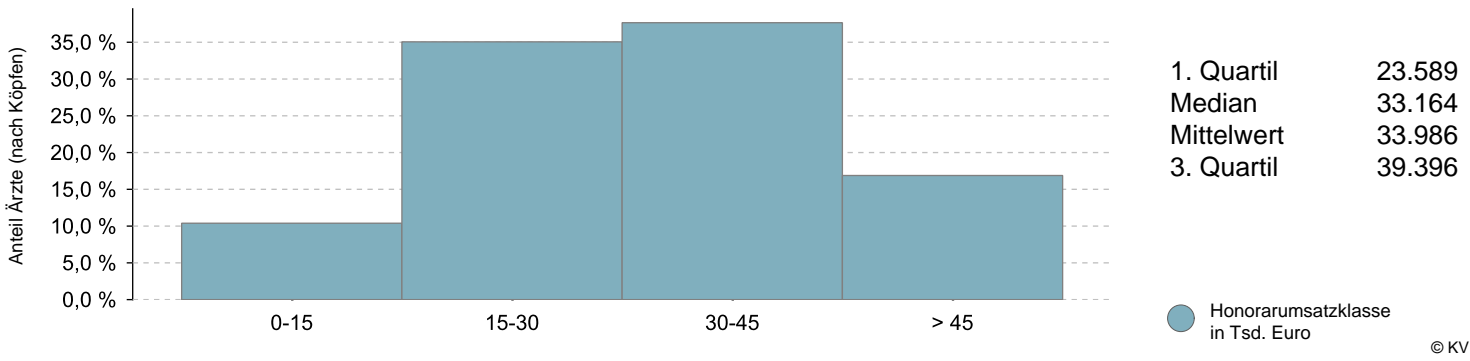
		Veränderung zum VJQ in %
Anzahl Ärzte (nach Köpfen)	77	-1,28
Zulassungs- bzw. Tätigkeitsumfang	69,50	-4,79
Gesamthonorar in €	2.616.954	0,65
Honorar je Arzt in € (nach Zulassungs- bzw. Tätigkeitsumfang)	37.654	5,72
Auszahlungsquote GESAMT in %	76,54	-5,28
Auszahlungsquote MGV in %	76,05	-6,10
Arztfälle	58.755	4,30

Honoraranteile 1. Quartal 2017 im Vergleich zum Vorjahresquartal

Veränderung zum VJQ in %

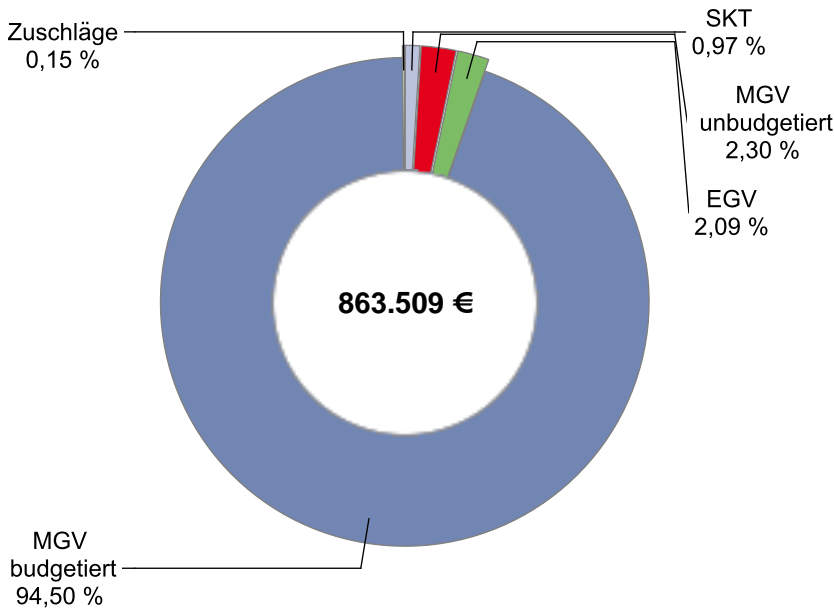


Verteilung des Honorarumsatzes je Arzt in Euro 1. Quartal 2017



Internisten mit SP Angiologie

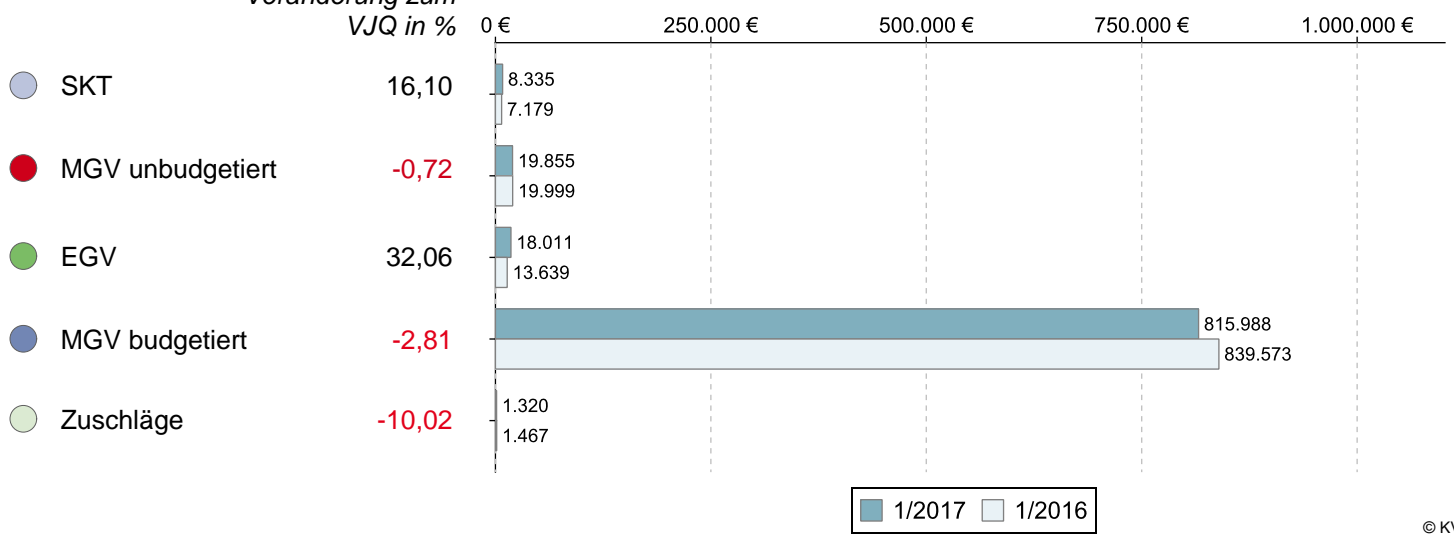
Umsatz der Gruppe nach Leistungsbereich



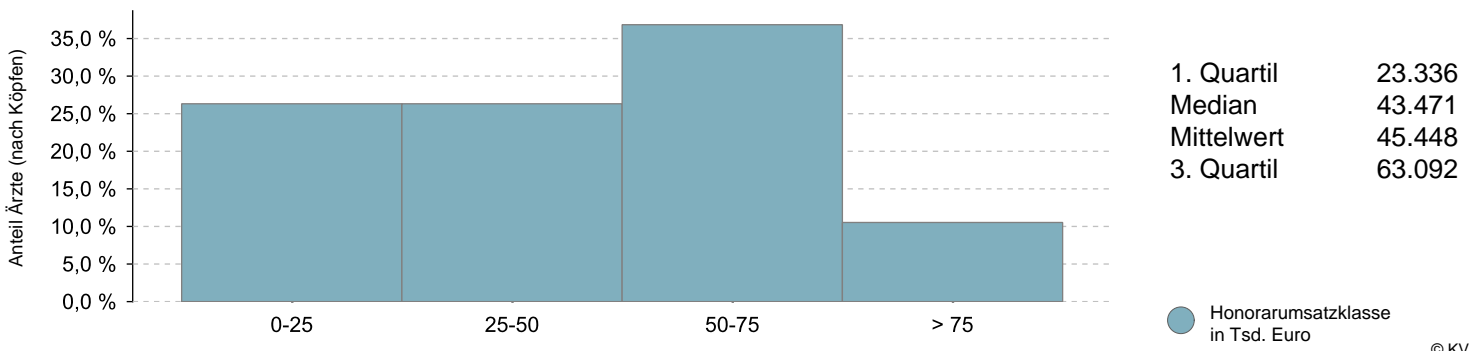
		Veränderung zum VJQ in %
Anzahl Ärzte (nach Köpfen)	19	0,00
Zulassungs- bzw. Tätigkeitsumfang	14,75	0,00
Gesamthonorar in €	863.509	-2,08
Honorar je Arzt in € (nach Zulassungs- bzw. Tätigkeitsumfang)	58.543	-2,08
Auszahlungsquote GESAMT in %	78,80	-6,82
Auszahlungsquote MGV in %	78,16	-7,07
Arztfälle	14.868	1,84

Honoraranteile 1. Quartal 2017 im Vergleich zum Vorjahresquartal

Veränderung zum VJQ in %

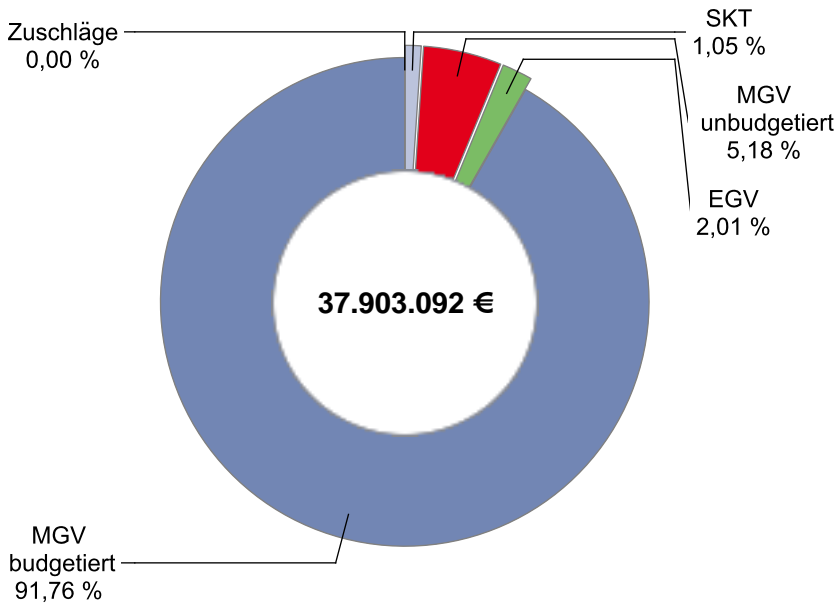


Verteilung des Honorarumsatzes je Arzt in Euro 1. Quartal 2017



Laborärzte

Umsatz der Gruppe nach Leistungsbereich

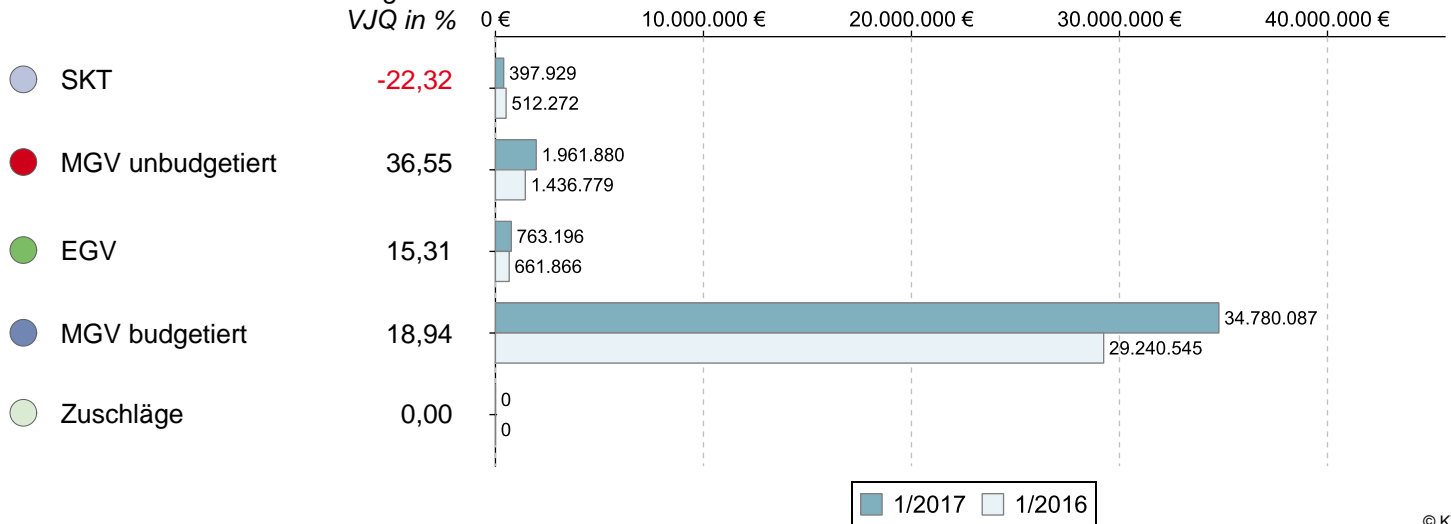


© KV Berlin

		Veränderung zum VJQ in %
Anzahl Ärzte (nach Köpfen)	110	2,80
Zulassungs- bzw. Tätigkeitsumfang	83,25	-1,19
Gesamthonorar in €	37.903.092	19,00
Honorar je Arzt in € (nach Zulassungs- bzw. Tätigkeitsumfang)	455.292	20,43
Auszahlungsquote GESAMT in %	89,48	1,07
Auszahlungsquote MGV in %	89,20	1,17
Arztfälle	2.034.426	19,05

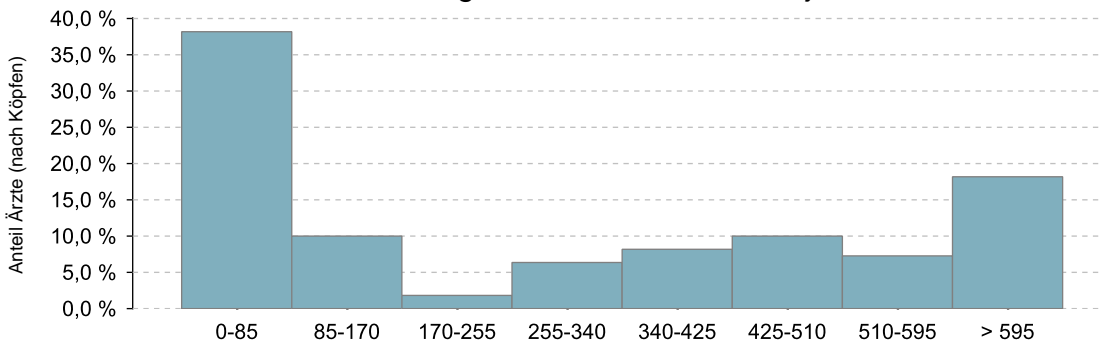
Honoraranteile 1. Quartal 2017 im Vergleich zum Vorjahresquartal

Veränderung zum VJQ in %



© KV Berlin

Verteilung des Honorarumsatzes je Arzt in Euro 1. Quartal 2017



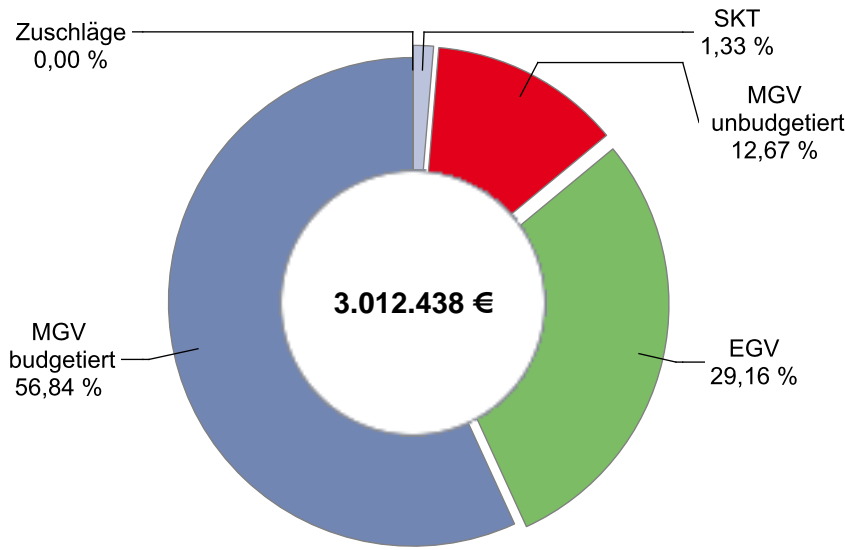
1. Quartil	29.519
Median	246.197
Mittelwert	344.574
3. Quartil	519.544

● Honorarumsatzklasse in Tsd. Euro

© KV Berlin

Pathologen

Umsatz der Gruppe nach Leistungsbereich

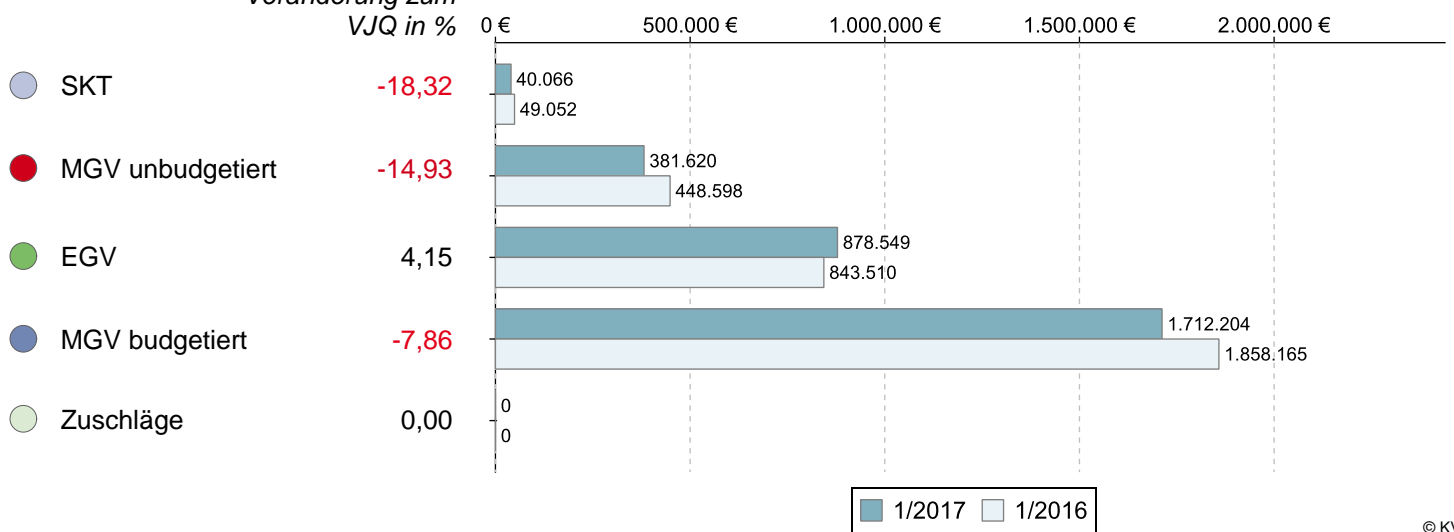


		Veränderung zum VJQ in %
Anzahl Ärzte (nach Köpfen)	69	4,55
Zulassungs- bzw. Tätigkeitsumfang	57,00	3,64
Gesamthonorar in €	3.012.438	-5,84
Honorar je Arzt in € (nach Zulassungs- bzw. Tätigkeitsumfang)	52.850	-9,15
Auszahlungsquote GESAMT in %	71,87	-3,39
Auszahlungsquote MGV in %	63,98	-5,48
Arztfälle	153.282	-14,13

© KV Berlin

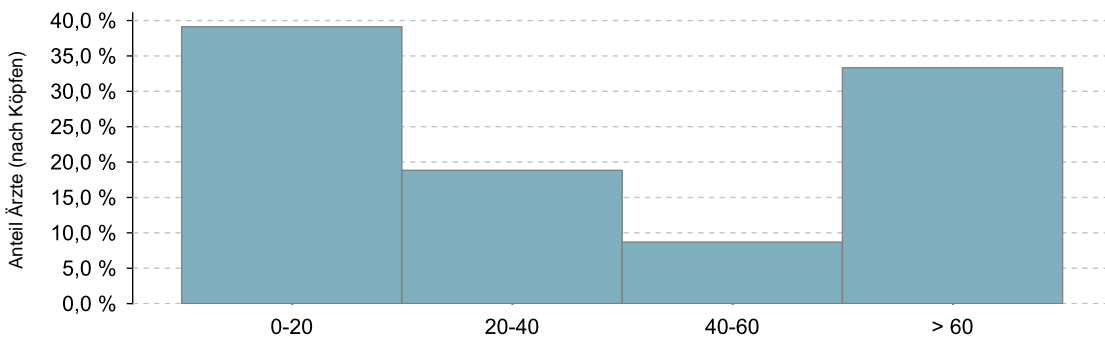
Honoraranteile 1. Quartal 2017 im Vergleich zum Vorjahresquartal

Veränderung zum VJQ in %



© KV Berlin

Verteilung des Honorarumsatzes je Arzt in Euro 1. Quartal 2017



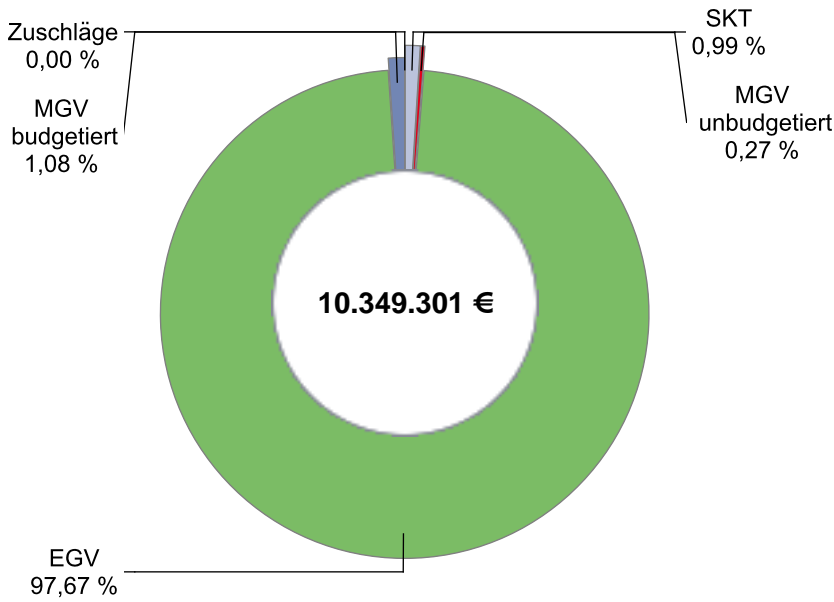
1. Quartil	10.159
Median	28.292
Mittelwert	43.659
3. Quartil	70.516

● Honorarumsatzklasse in Tsd. Euro

© KV Berlin

Strahlentherapeuten

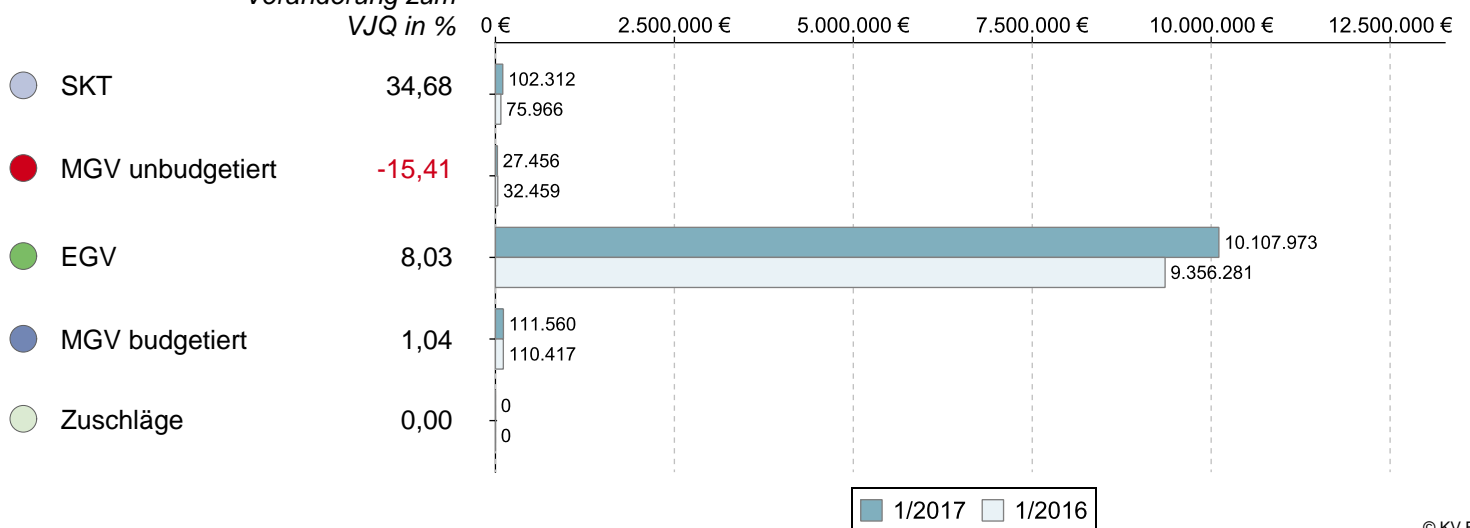
Umsatz der Gruppe nach Leistungsbereich



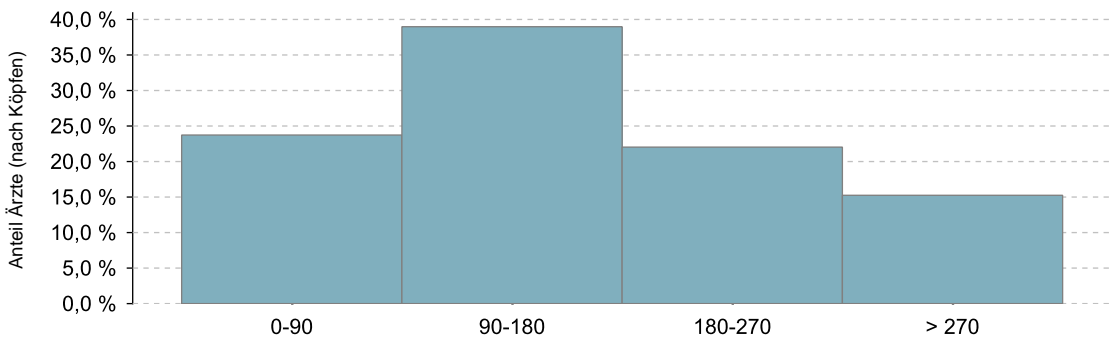
		Veränderung zum VJQ in %
Anzahl Ärzte (nach Köpfen)	59	1,72
Zulassungs- bzw. Tätigkeitsumfang	48,50	-1,02
Gesamthonorar in €	10.349.301	8,09
Honorar je Arzt in € (nach Zulassungs- bzw. Tätigkeitsumfang)	213.388	9,20
Auszahlungsquote GESAMT in %	99,96	0,00
Auszahlungsquote MGV in %	97,57	-0,16
Arztfälle	18.356	1,85

Honoraranteile 1. Quartal 2017 im Vergleich zum Vorjahresquartal

Veränderung zum VJQ in %



Verteilung des Honorarumsatzes je Arzt in Euro 1. Quartal 2017

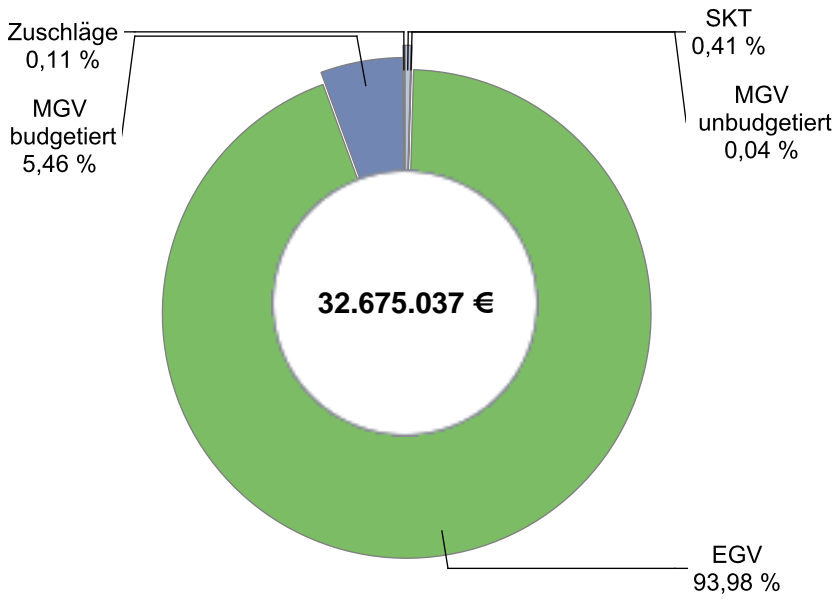


1. Quartil	98.252
Median	151.804
Mittelwert	175.412
3. Quartil	249.949

● Honorarumsatzklasse in Tsd. Euro

Psychologische Psychotherapeuten

Umsatz der Gruppe nach Leistungsbereich

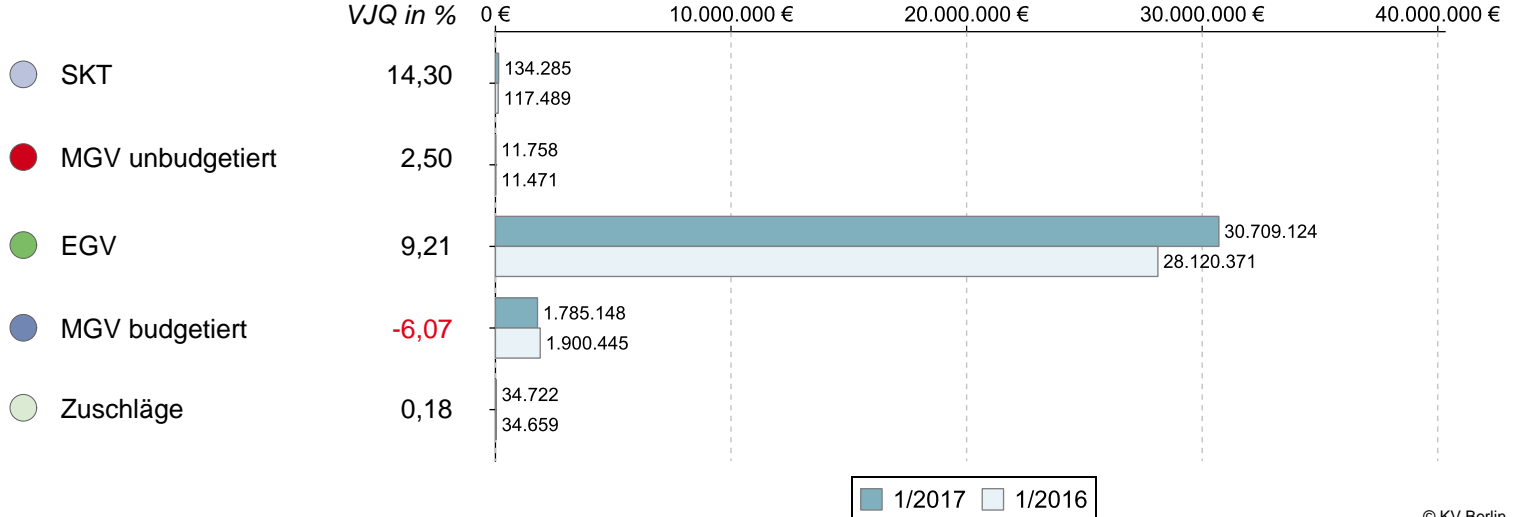


© KV Berlin

		Veränderung zum VJQ in %
Anzahl Ärzte (nach Köpfen)	1.672	4,24
Zulassungs- bzw. Tätigkeitsumfang	1.404,75	-0,18
Gesamthonorar in €	32.675.037	8,25
Honorar je Arzt in € (nach Zulassungs- bzw. Tätigkeitsumfang)	23.260	8,44
Auszahlungsquote GESAMT in %	85,44	-0,32
Auszahlungsquote MGV in %	48,40	-10,40
Arztfälle	65.343	4,95

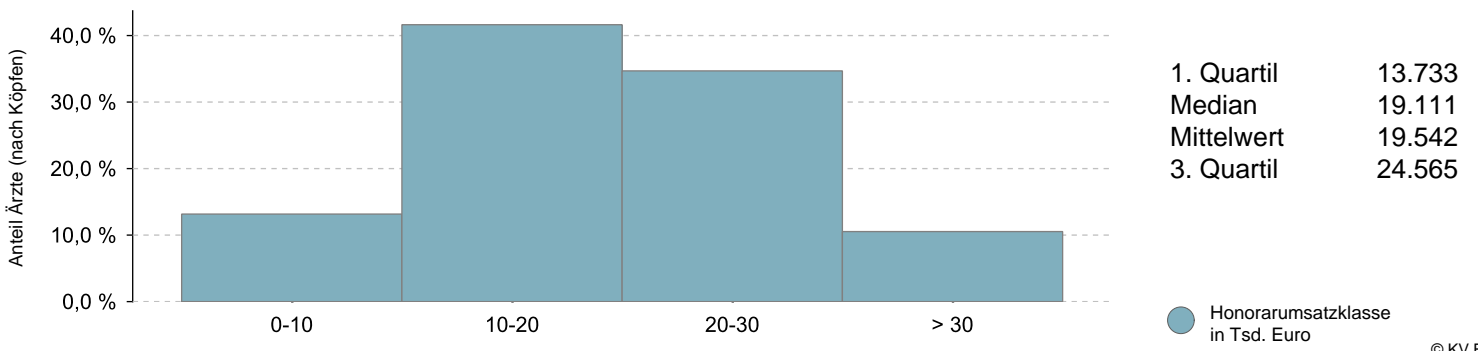
Honoraranteile 1. Quartal 2017 im Vergleich zum Vorjahresquartal

Veränderung zum VJQ in %



© KV Berlin

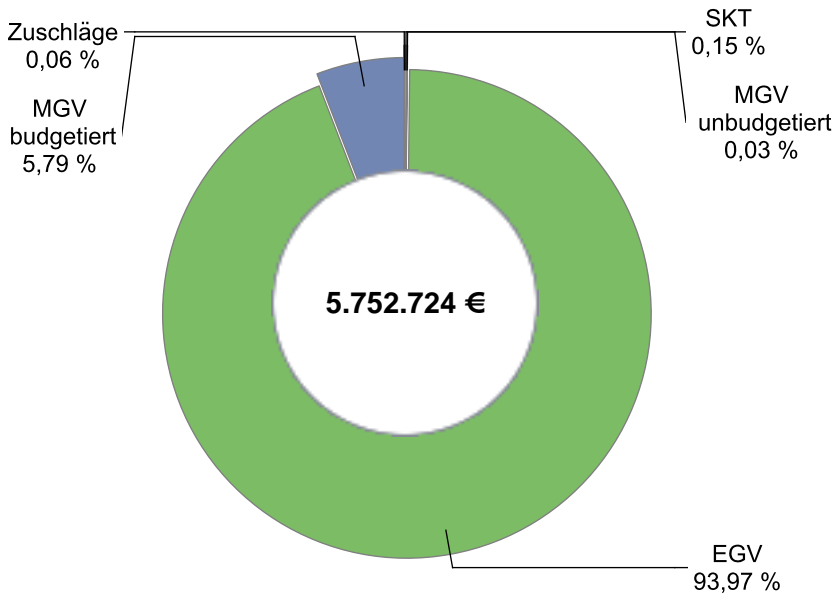
Verteilung des Honorarumsatzes je Arzt in Euro 1. Quartal 2017



© KV Berlin

Kinder- und Jugendlichenpsychotherapeuten

Umsatz der Gruppe nach Leistungsbereich

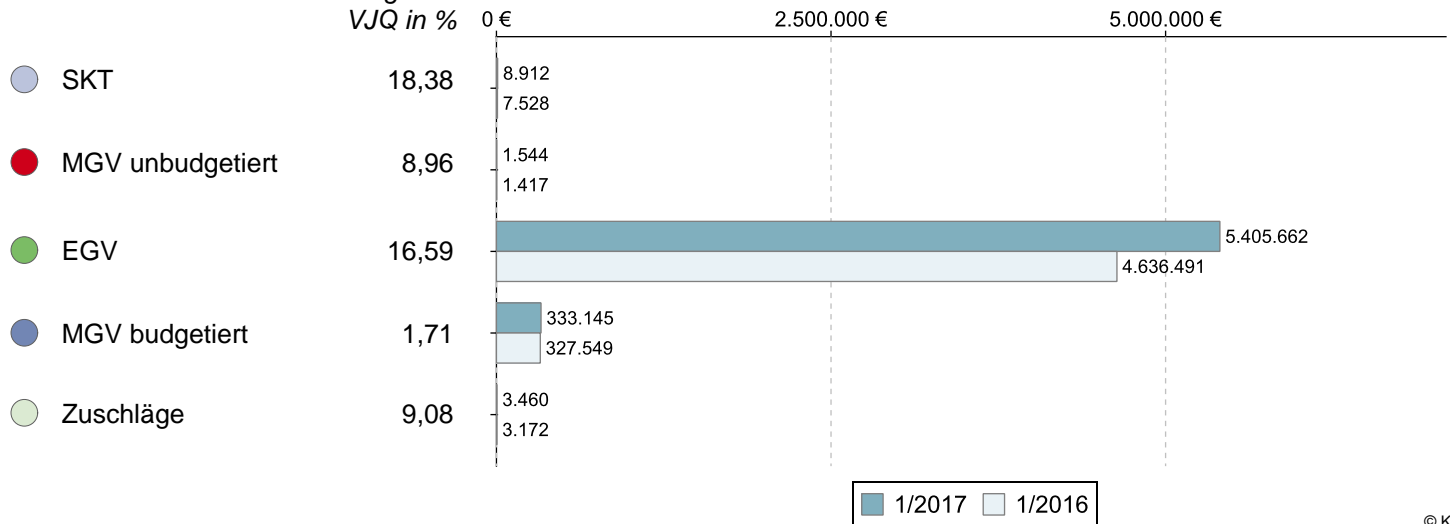


© KV Berlin

		Veränderung zum VJQ in %
Anzahl Ärzte (nach Köpfen)	303	7,45
Zulassungs- bzw. Tätigkeitsumfang	271,50	3,82
Gesamthonorar in €	5.752.724	15,61
Honorar je Arzt in € (nach Zulassungs- bzw. Tätigkeitsumfang)	21.189	11,35
Auszahlungsquote GESAMT in %	85,04	0,15
Auszahlungsquote MGV in %	47,91	-10,65
Arztfälle	8.024	9,65

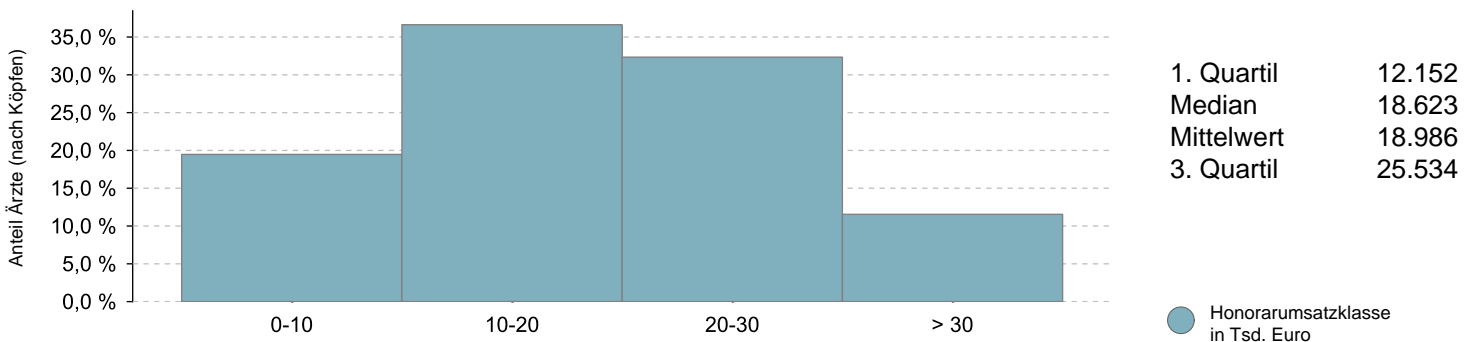
Honoraranteile 1. Quartal 2017 im Vergleich zum Vorjahresquartal

Veränderung zum VJQ in %



© KV Berlin

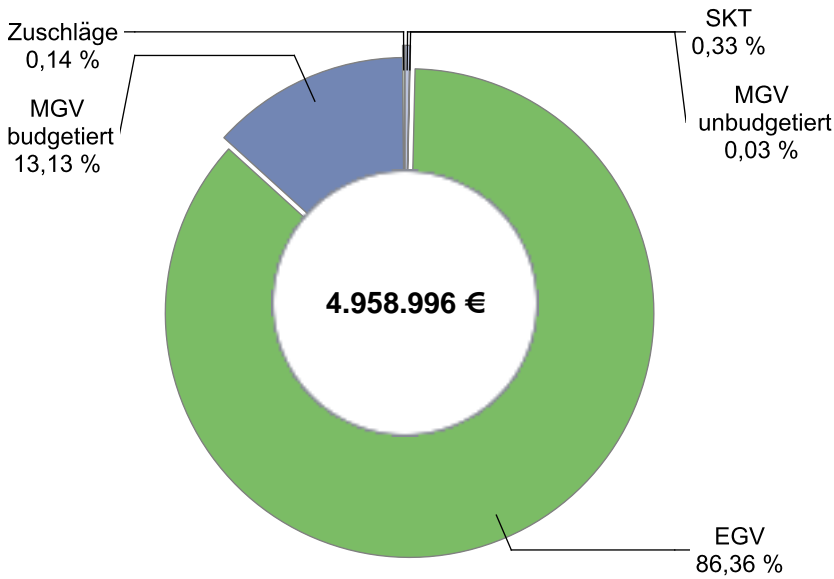
Verteilung des Honorarumsatzes je Arzt in Euro 1. Quartal 2017



© KV Berlin

FA f. Psychosomatische Medizin und Psychotherapie

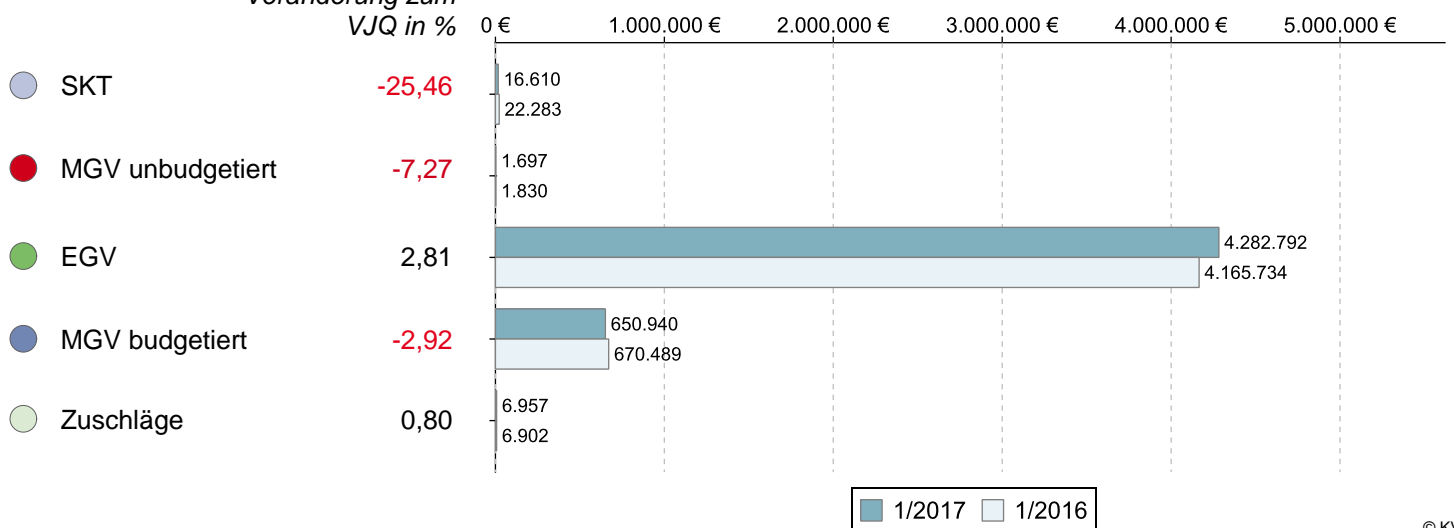
Umsatz der Gruppe nach Leistungsbereich



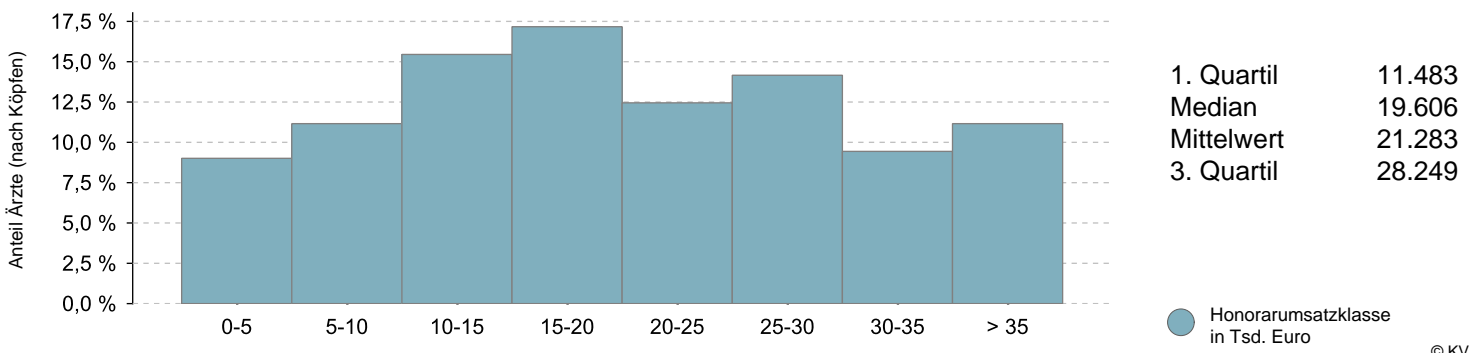
		Veränderung zum VJQ in %
Anzahl Ärzte (nach Köpfen)	233	0,43
Zulassungs- bzw. Tätigkeitsumfang	207,50	-3,60
Gesamthonorar in €	4.958.996	1,89
Honorar je Arzt in € (nach Zulassungs- bzw. Tätigkeitsumfang)	23.899	5,69
Auszahlungsquote GESAMT in %	87,03	-1,14
Auszahlungsquote MGV in %	71,31	-7,80
Arztfälle	9.978	2,16

Honoraranteile 1. Quartal 2017 im Vergleich zum Vorjahresquartal

Veränderung zum VJQ in %

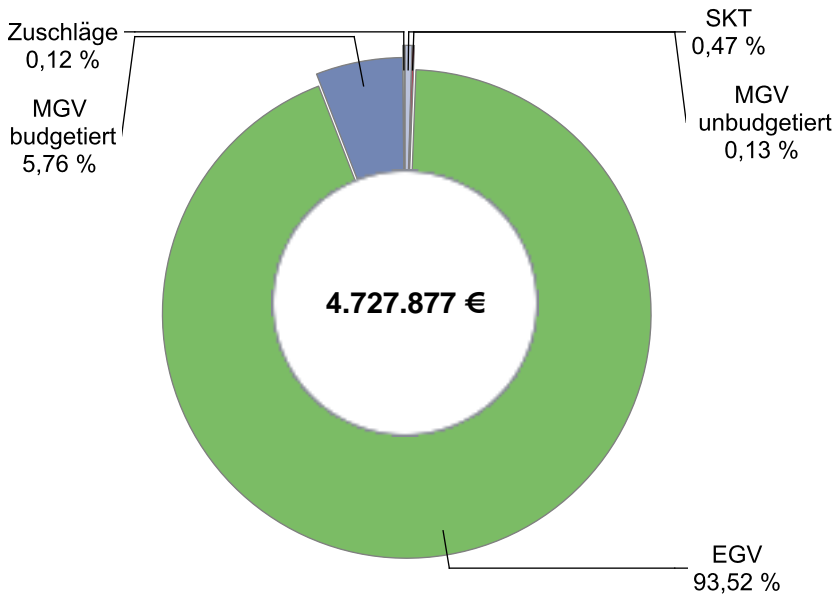


Verteilung des Honorarumsatzes je Arzt in Euro 1. Quartal 2017



Ausschließlich psychotherapeutisch tätige Ärzte (90%)

Umsatz der Gruppe nach Leistungsbereich

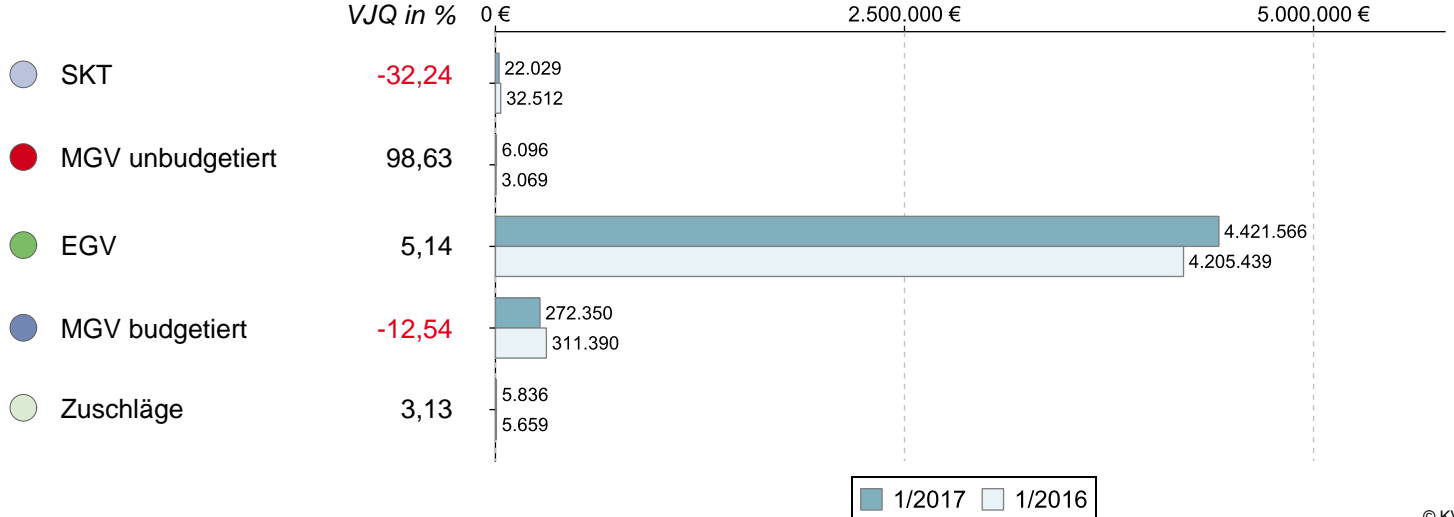


© KV Berlin

		Veränderung zum VJQ in %
Anzahl Ärzte (nach Köpfen)	236	-3,67
Zulassungs- bzw. Tätigkeitsumfang	206,25	-5,17
Gesamthonorar in €	4.727.877	3,73
Honorar je Arzt in € (nach Zulassungs- bzw. Tätigkeitsumfang)	22.923	9,38
Auszahlungsquote GESAMT in %	85,30	0,40
Auszahlungsquote MGV in %	48,93	-7,49
Arztfälle	10.230	-0,96

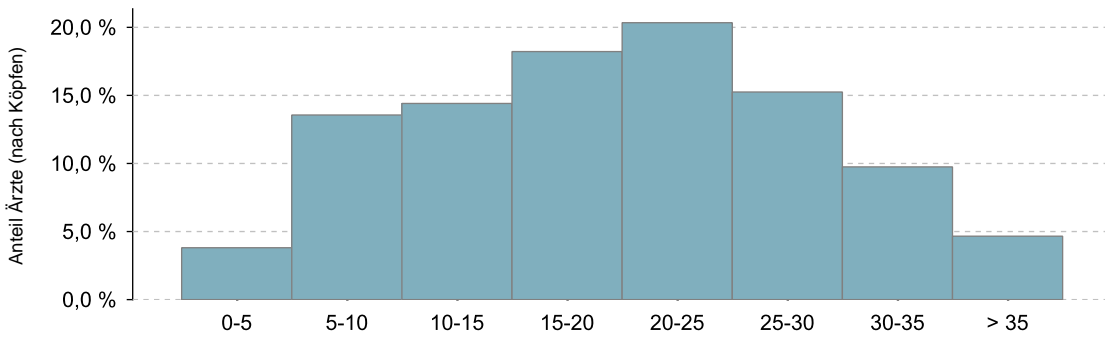
Honoraranteile 1. Quartal 2017 im Vergleich zum Vorjahresquartal

Veränderung zum VJQ in %



© KV Berlin

Verteilung des Honorarumsatzes je Arzt in Euro 1. Quartal 2017



1. Quartil	13.537
Median	20.008
Mittelwert	20.033
3. Quartil	26.403

● Honorarumsatzklasse in Tsd. Euro

© KV Berlin

Abkürzungsverzeichnis

EBM	--	Einheitlicher Bewertungsmaßstab
EGV	--	Einzelleistungsvergütung
FA	--	Facharzt
MGV	--	morbiditätsbedingte Gesamtvergütung
SKT	--	Sonstige Kostenträger
SP	--	Schwerpunkt
VJQ	--	Vorjahresquartal

Glossar

Arzt: Anzahl im Sinne von Köpfen, d.h. jeder Arzt bzw. psychologische Psychotherapeut, der unter seiner lebenslangen Arztnummer im jeweiligen Quartal Leistungen abgerechnet hat, wird – unabhängig von seinem Zulassungs- bzw. Tätigkeitsumfang – berücksichtigt. Damit bleiben Ärzte, die im Quartal keine Leistungen abgerechnet haben, unberücksichtigt. Dies gilt auch für Ärzte in Instituten sowie für Ärzte, die ausschließlich im ärztlichen Bereitschaftsdienst oder im Rahmen des Leichenschauendienstes tätig waren.

Auszahlungsquote: Die Kennzahl gibt das Verhältnis des jeweils erzielten Honorars der Arztgruppe zu den zur Abrechnung eingereichten Leistungen nach sachlich-rechnerischer Richtigstellung, bewertet in Euro, wieder.

Auszahlungsquote GESAMT: Hier werden sämtliche Leistungen (MGV, EGV, SKT und Zuschläge) berücksichtigt.

Auszahlungsquote MGV: Hier werden nur die Leistungen der MGV berücksichtigt.

Einzelleistungsvergütung: Einzelne ärztliche Leistungen werden außerhalb der MGV ohne Mengengrenzung mit dem jeweils festgelegten Preis bezahlt. Hierunter fallen z. B. die antrags- und genehmigungspflichtigen Leistungen der Richtlinienpsychotherapie nach EBM-Abschnitt 35.2, Gesundheits- und Früherkennungsuntersuchungen nach EBM-Abschnitt 1.7.1 oder ambulante Operationen nach EBM-Abschnitt 31.2.

Fachärztlicher Versorgungsbereich: Hierunter fallen sämtliche Fachärzte, die nicht in § 73 Abs. 1a Nr. 1. bis 5. SGB V aufgeführt sind. Es werden keine Institute, Ärzte, die nur im ärztlichen Bereitschaftsdienst oder im Leichenschauendienst tätig sind, berücksichtigt.

Fall: Der Fall umfasst die Behandlung desselben Versicherten durch denselben an der vertragsärztlichen Versorgung teilnehmenden Arzt in einem Kalendervierteljahr zu Lasten derselben Krankenkasse, unabhängig von der Betriebs- und Nebenbetriebsstätte.

Gesamthonorar: siehe Honorar.

Hausärztlicher Versorgungsbereich: Hierunter fallen sämtliche Fachärzte, die in § 73 Abs. 1a Nr. 1. bis 5. SGB V aufgeführt sind. Es werden keine Institute, Ärzte, die nur im ärztlichen Bereitschaftsdienst oder im Leichenschauendienst tätig sind, berücksichtigt.

Häufigkeitsverteilung - Verteilung des Honorarumsatzes je Arzt: Dieses Diagramm gibt die Häufigkeitsverteilung der Honorare je Arzt der Arztgruppe wieder. Es wird dargestellt, wie viele Ärzte in Prozent ein bestimmtes Honorar erlösen bzw. sich in einer bestimmten Honorarumsatzklasse befinden. Dabei wurde sich aus datenschutzrelevanten Gründen darauf verständigt, dass eine Honorarumsatzklasse zumindest die Breite von 5.000 EUR aufweisen muss. Bei der Werteermittlung wird nicht der Zulassungs- bzw. Tätigkeitsumfang berücksichtigt, sondern der einzelne Arzt (nach Köpfen).

Honorar: Das Honorar umfasst die Vergütung von Leistungen der morbiditätsbedingten Gesamtvergütung, welche zum vollen oder quotierten Preis honoriert werden. Des Weiteren sind Leistungen enthalten, die außerhalb der morbiditätsbedingten Gesamtvergütung und aus regionalen Sonderverträgen vergütet werden. Zudem sind die Honoraranteile der sonstigen Kostenträger, die Zuschläge, die Kostenpauschalen (Leistungen aus Kapitel 40 des EBM) und die Laborleistungen enthalten. Bei den ausgewiesenen Honoraren im Quartalsbericht handelt es sich um Bruttohonorar, hiervon sind die Praxiskosten (Personal, Miete und Steuern) abzuziehen.

Median: In einer nach aufsteigender Größe sortierten Wertetabelle stellt der Median den mittleren Wert dar. Jeweils die Hälfte aller Werte liegt ober- bzw. unterhalb des Medians.

Morbiditätsbedingte Gesamtvergütung: Die morbiditätsbedingte Gesamtvergütung (MGV) wird von den Krankenkassen mit befreiender Wirkung (= keine Nachschusspflicht der Krankenkassen) für den überwiegenden Teil der kurativen vertragsärztlichen Versorgung bezahlt. Damit ist diese Zahlung unabhängig davon, ob die Versicherten im Quartal einen Arzt aufsuchen oder nicht, ob die Versicherten gesund sind oder wie krank sie sind. Die Krankenkassen zahlen die MGV an diejenige KV, in deren Bezirk der Versicherte seinen Hauptwohnsitz hat; Behandlungen außerhalb der Hauptwohnsitz-KV werden unter den KVen im sogenannten „Fremdkassenzahlungsausgleich“ (einem Clearingverfahren innerhalb der KVen) verrechnet. Für weitere Informationen zur MGV vgl. auch: Jäckel, Markus, Morbiditätsbedingte Gesamtvergütung, in: KV Berlin Blatt 05/2017 (64. Jg., 2017, H. 5, S. 12-21).

MGV budgetiert: Leistungen, die innerhalb der MGV vergütet werden und einer mengenbegrenzenden Maßnahme unterliegen und somit ggf. mit einem quotierten Preis honoriert werden. Hierzu gehören z. B. alle Leistungen, die gegen das Regelleistungsvolumen bzw. qualifikationsgebundene Zusatzvolumen quotiert werden.

MGV unbudgetiert: Leistungen, die innerhalb der MGV vergütet werden, aber keiner mengenbegrenzenden Maßnahme unterliegen und somit zum vollen Preis vergütet werden. Dies umfasst z. B. die Kostenpauschalen (Leistungen aus Kapitel 40 des EBM) oder Leistungen im organisierten Notdienst (ab 2016).

Quartal: Die Werte je Quartal beinhalten die Leistungen des Abrechnungsquartals sowie nachgereichte Leistungen aus den letzten drei zurückliegenden Quartalen, die zuvor noch nicht zur Abrechnung eingereicht wurden.

Quartil: Quartile teilen eine Datenmenge in vier gleich große Teile. Wobei ein Quartil je 25 % der gesamten Datenmenge darstellt. Das 1. Quartil stellt den Wert dar, wonach 25 % der Werte kleiner und 75 % größer sind als das 1. Quartil. Das 3. Quartil stellt den Wert dar, wonach 25 % der Werte größer und 75 % kleiner sind als das 3. Quartil.

Sonstige Kostenträger: Sonstige Kostenträger sind Einrichtungen, Arbeitgeber oder Institutionen, die außerhalb der gesetzlichen Krankenversicherung für eine bestimmte Gruppe von Personen die Kosten für medizinische Leistungen übernehmen. Solche Kostenträger sind zum Beispiel die Bundespolizei und die Bundeswehr.

Tätigkeitsumfang: Wenn die Anzahl Ärzte unter Berücksichtigung des Tätigkeitsumfangs bzw. Zulassungsumfangs erfasst wird, dann ist dies in Summe nichts anderes als der kumulierte Wert aller besetzten Arzt-sitze. Dabei werden zugelassene, angestellte und ermächtigte Ärzte berücksichtigt, die im Betrachtungsquartal Leistungen gegenüber der KV abgerechnet haben. Der Tätigkeitsumfang je Arzt kann zwischen 0,25, 0,50 und 1,00 variieren. Beispiel: Ein Arzt ist mit einem hälftigen Versorgungsumfang zur vertragsärztlichen

Tätigkeit zugelassen. In diesem Fall wird er mit dem Faktor 0,5 bei der Kumulation des Tätigkeitsumfangs berücksichtigt.

Zulassungsumfang: siehe Tätigkeitsumfang

Zuschläge: Bestimmte Leistungen werden gemäß § 3 Abs. 4 Honorarvertrag mit einem Zuschlag gefördert. Zuschläge werden u.a. für Besuche, bestimmte Anästhesien, Kindernotdienst und Leistungen der Kinder- und Jugendärzte in der pädiatrischen Versorgung gezahlt.

Impressum

Der „Honorarbericht“ ist eine Information der Kassenärztlichen Vereinigung (KV) Berlin. Herausgeber: Dr. med. Margret Stennes (V.i.S.d.P.), Kassenärztliche Vereinigung Berlin, Masurenallee 6 A, 14057 Berlin. Tel. 030 / 31003-0, www.kvberlin.de. Redaktion: HA Abrechnung und Honorarverteilung, Abtlg. IT-Produktion, HA Öffentlichkeitsarbeit.