



**BERLIN**

*Besser. Gemeinsam. Wirken.*

**Honorarbericht für das Quartal 2/2021  
der Kassenärztlichen Vereinigung Berlin**

**Honorarbericht**

## Inhaltsverzeichnis

---

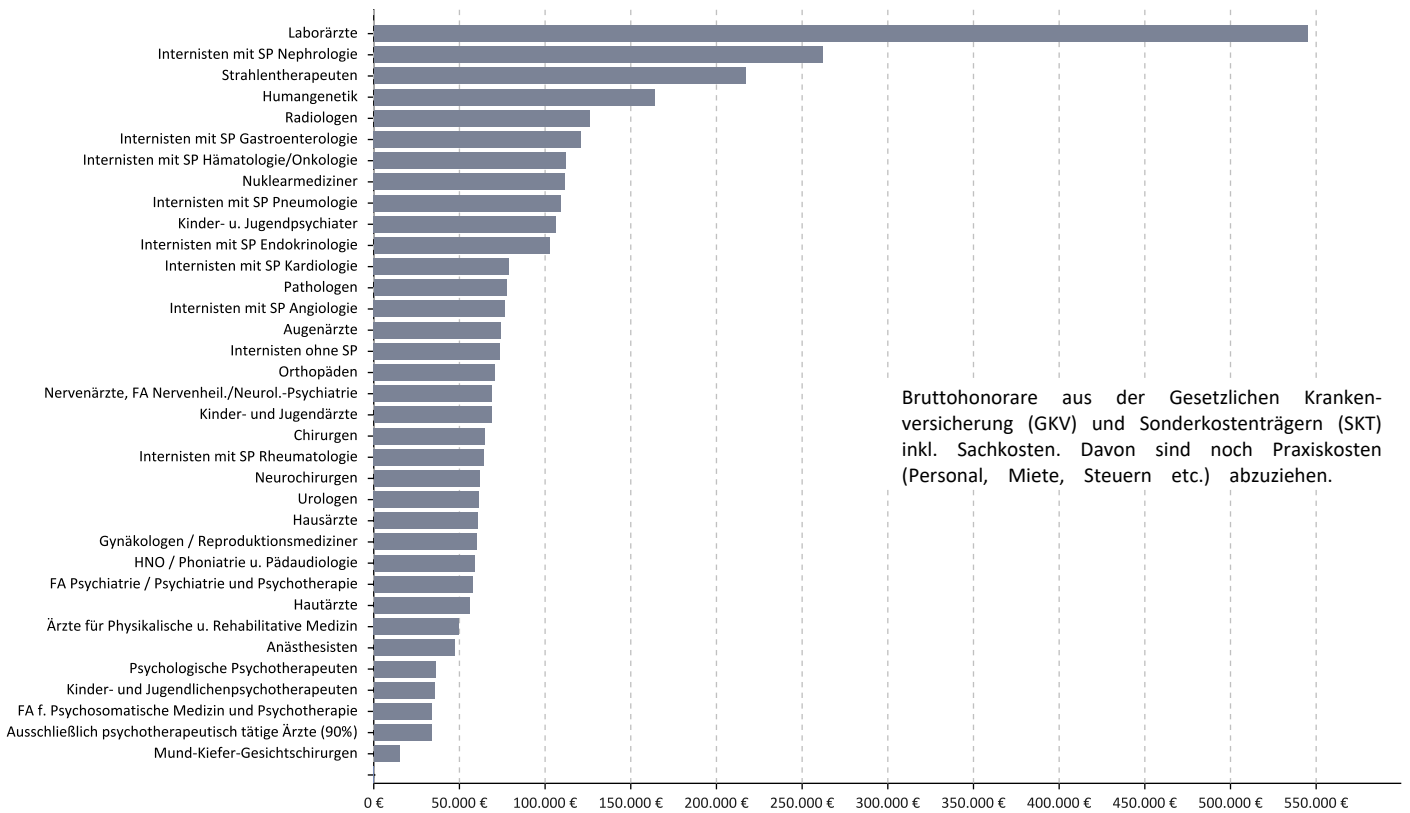
Durchschnittliches Honorar je Arzt und Arztgruppe nach Zulassungs- bzw. Tätigkeitsumfang .....	4
Honorar je Fall .....	6
Auszahlungsquote Gesamthonorar in % zum Vorjahresquartal .....	8
Hausärztlicher Versorgungsbereich (ohne Institute) .....	9
Fachärztlicher Versorgungsbereich (ohne Institute) .....	10
Hausärzte .....	11
Kinder- und Jugendärzte .....	12
Anästhesisten .....	13
Augenärzte .....	14
Chirurgen .....	15
Neurochirurgen .....	16
Gynäkologen / Reproduktionsmediziner .....	17
HNO / Phoniatrie u. Pädaudiologie .....	18
Hautärzte .....	19
Humangenetik .....	20
Internisten ohne SP .....	21
Internisten mit SP Endokrinologie .....	22
Internisten mit SP Gastroenterologie .....	23
Internisten mit SP Hämatologie/Onkologie .....	24
Internisten mit SP Kardiologie .....	25
Internisten mit SP Pneumologie .....	26
Internisten mit SP Rheumatologie .....	27
Internisten mit SP Nephrologie .....	28
Kinder- u. Jugendpsychiater .....	29
Mund-Kiefer-Gesichtschirurgen .....	30
Nervenärzte, FA Nervenheil./Neurol.-Psychiatrie .....	31
FA Psychiatrie / Psychiatrie und Psychotherapie .....	32
Nuklearmediziner .....	33
Orthopäden .....	34
Radiologen .....	35
Urologen .....	36
Ärzte für Physikalische u. Rehabilitative Medizin .....	37
Internisten mit SP Angiologie .....	38
Laborärzte .....	39
Pathologen .....	40
Strahlentherapeuten .....	41

## Inhaltsverzeichnis

---

Psychologische Psychotherapeuten. ....	42
Kinder- und Jugendlichenpsychotherapeuten. ....	43
FA f. Psychosomatische Medizin und Psychotherapie . . . . .	44
Ausschließlich psychotherapeutisch tätige Ärzte (90%). . . . .	45
Abkürzungsverzeichnis / Glossar . . . . .	46

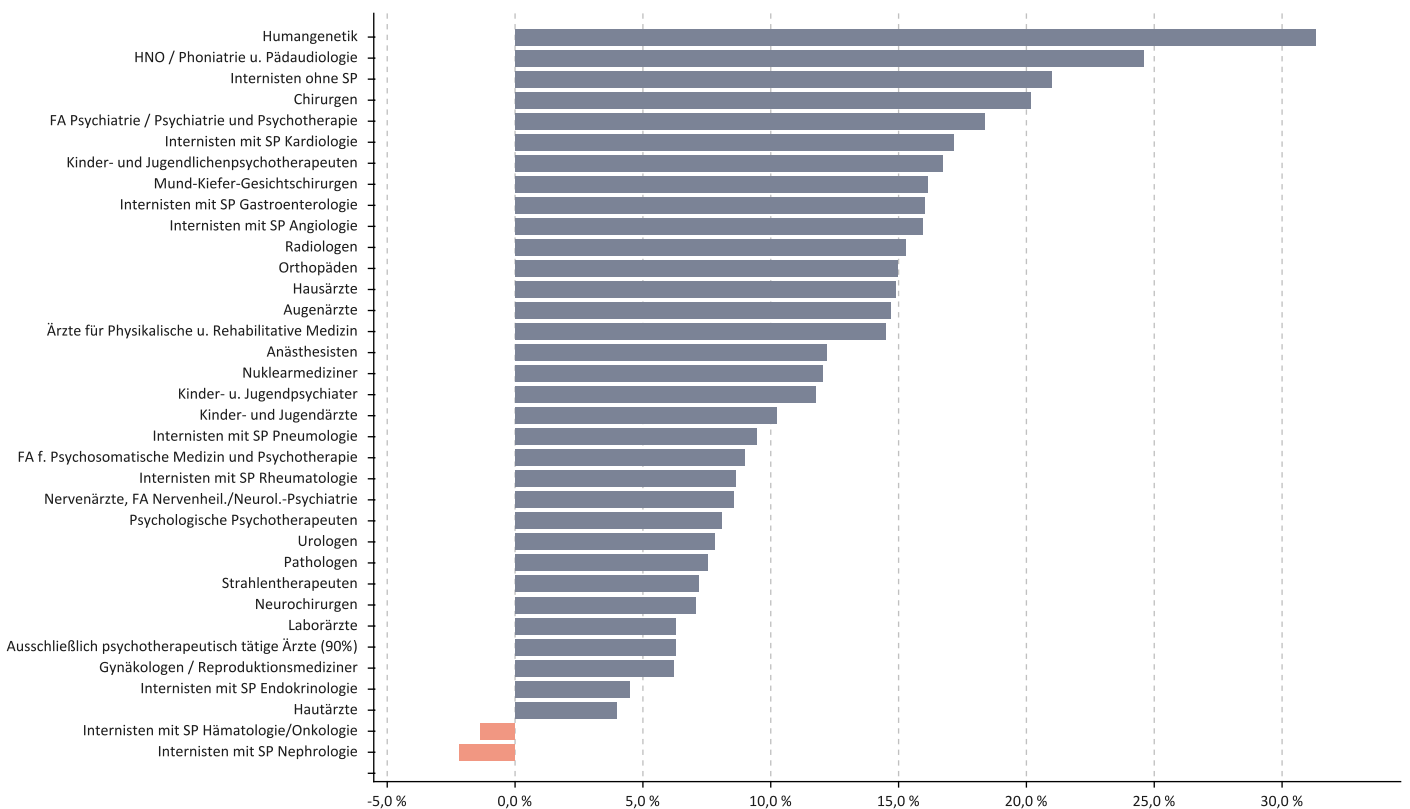
## Durchschnittliches Honorar je Arzt und Arztgruppe nach Zulassungs- bzw. Tätigkeitsumfang



Bruttohonorare aus der Gesetzlichen Krankenversicherung (GKV) und Sonderkostenträgern (SKT) inkl. Sachkosten. Davon sind noch Praxiskosten (Personal, Miete, Steuern etc.) abzuziehen.

© KV Berlin

## Veränderung zum Vorjahresquartal in %

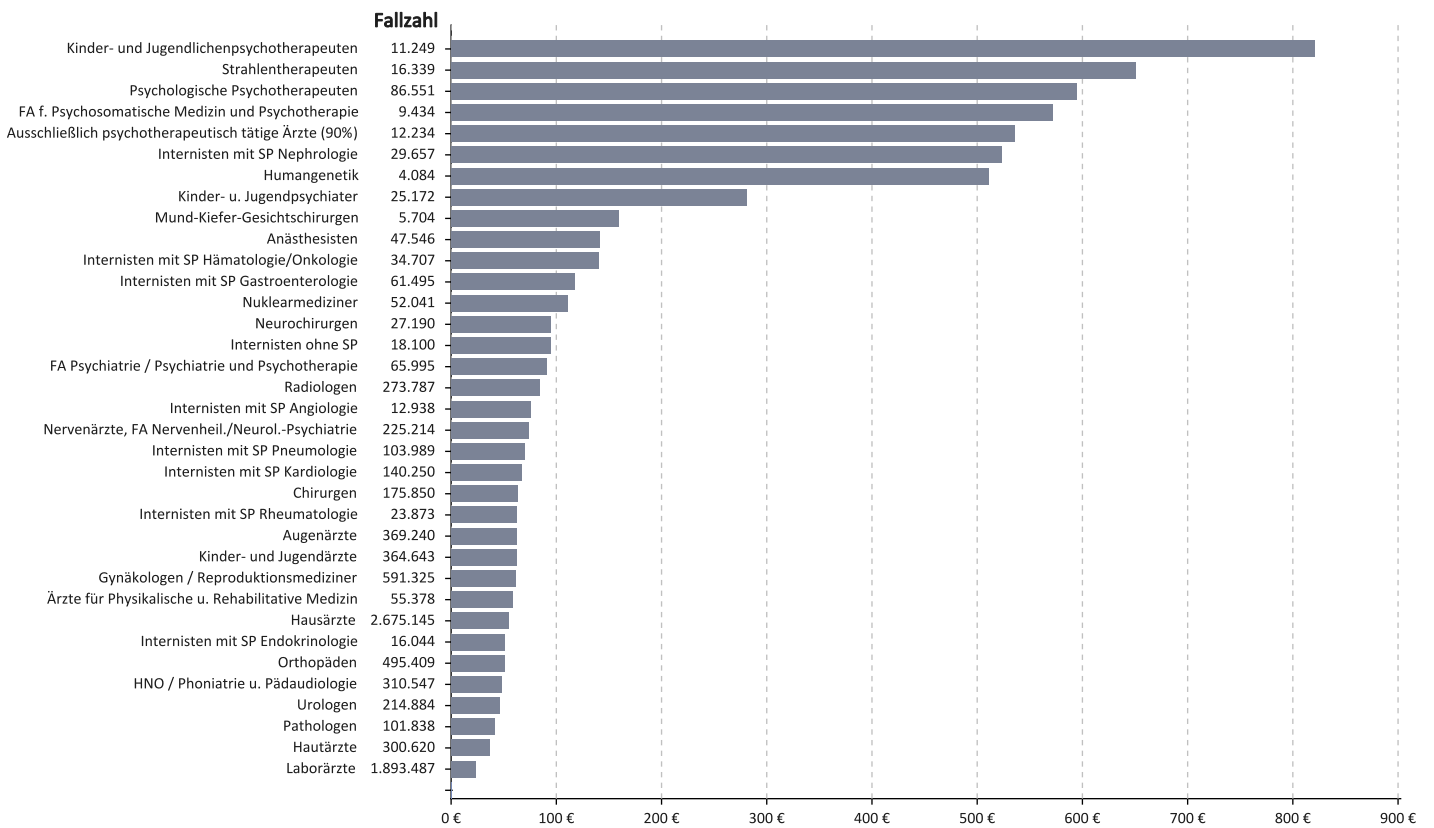


© KV Berlin

**Tab. 1 | Honorarveränderung je Arztgruppe zum Vorjahresquartal**

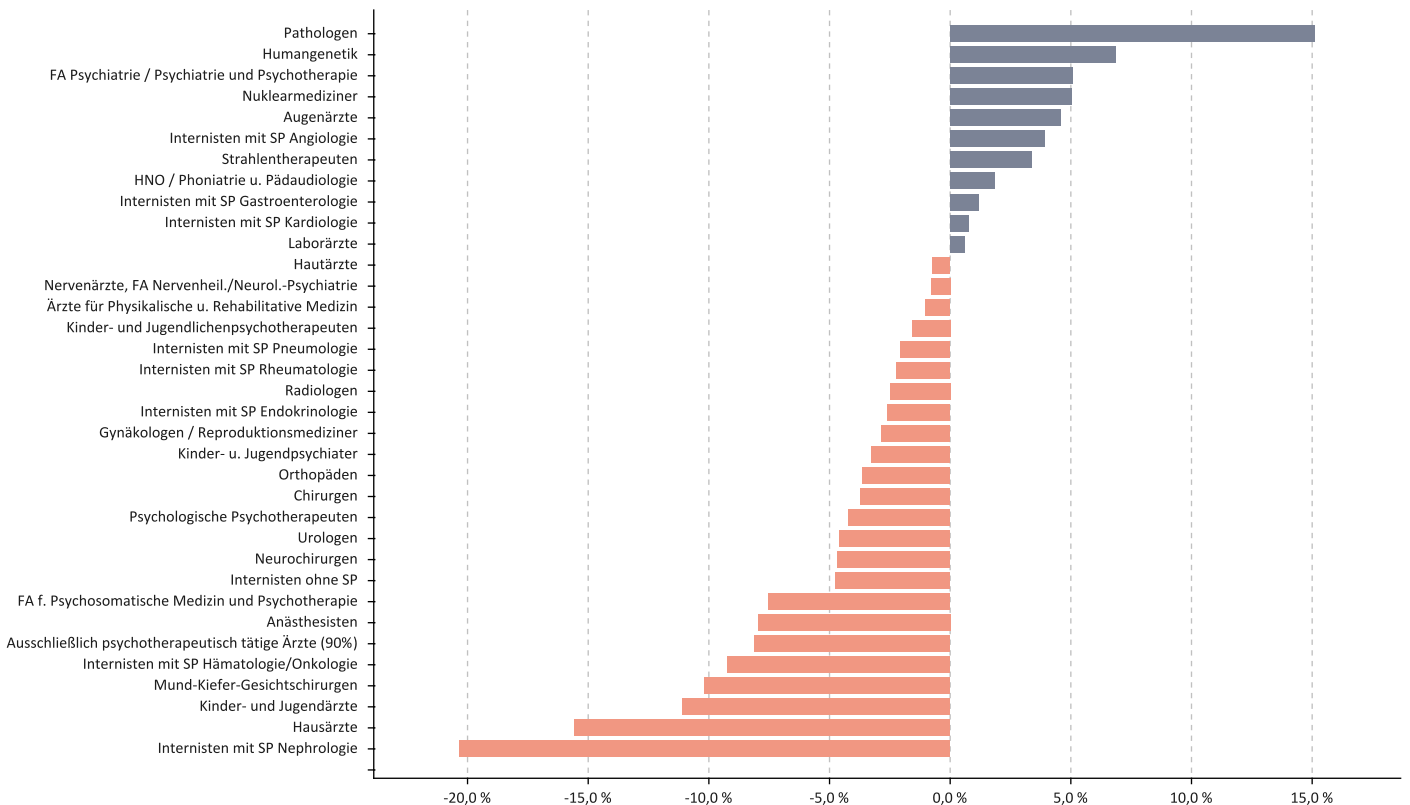
Arztgruppe	Honorar je Arzt*		+/- VJQ in %
	2/2020	2/2021	
Hausärzte	52.570 €	60.398 €	14,89 %
Anästhesisten	41.962 €	47.073 €	12,18 %
Augenärzte	64.696 €	74.186 €	14,67 %
Chirurgen	53.951 €	64.835 €	20,17 %
Neurochirurgen	57.640 €	61.712 €	7,06 %
Hautärzte	53.613 €	55.746 €	3,98 %
Humangenetik	124.710 €	163.733 €	31,29 %
Internisten ohne SP	60.809 €	73.567 €	20,98 %
Internisten mit SP Endokrinologie	98.122 €	102.523 €	4,49 %
Internisten mit SP Gastroenterologie	104.320 €	121.040 €	16,03 %
Internisten mit SP Hämatologie/Onkologie	113.815 €	112.273 €	-1,35 %
Internisten mit SP Pneumologie	99.945 €	109.366 €	9,43 %
Internisten mit SP Rheumatologie	59.257 €	64.357 €	8,61 %
Internisten mit SP Nephrologie	267.784 €	261.957 €	-2,18 %
Kinder- u. Jugendpsychiater	95.233 €	106.445 €	11,77 %
Mund-Kiefer-Gesichtschirurgen	12.946 €	15.035 €	16,14 %
Nervenärzte, FA Nervenheil./Neurol.-Psychiatrie	63.566 €	68.989 €	8,53 %
FA Psychiatrie / Psychiatrie und Psychotherapie	48.669 €	57.609 €	18,37 %
Nuklearmediziner	99.748 €	111.737 €	12,02 %
Orthopäden	61.485 €	70.681 €	14,96 %
Radiologen	109.109 €	125.766 €	15,27 %
Urologen	56.997 €	61.441 €	7,80 %
Ärzte für Physikalische u. Rehabilitative Medizin	43.378 €	49.665 €	14,49 %
Internisten mit SP Angiologie	66.149 €	76.703 €	15,95 %
Laborärzte	512.573 €	544.814 €	6,29 %
Pathologen	71.928 €	77.340 €	7,52 %
Strahlentherapeuten	202.408 €	216.916 €	7,17 %
Psychologische Psychotherapeuten	33.382 €	36.076 €	8,07 %
Kinder- und Jugendlichenpsychotherapeuten	30.473 €	35.564 €	16,71 %
FA f. Psychosomatische Medizin und Psychotherapie	31.185 €	33.986 €	8,98 %
Gynäkologen / Reproduktionsmediziner	56.530 €	60.025 €	6,18 %
HNO / Phoniatrie u. Pädaudiologie	47.161 €	58.762 €	24,60 %
Internisten mit SP Kardiologie	67.333 €	78.894 €	17,17 %
Kinder- und Jugendärzte	62.439 €	68.812 €	10,21 %
Ausschließlich psychotherapeutisch tätige Ärzte (90%)	31.594 €	33.581 €	6,29 %

## Honorar je Fall



© KV Berlin

## Veränderung zum Vorjahresquartal in %



© KV Berlin

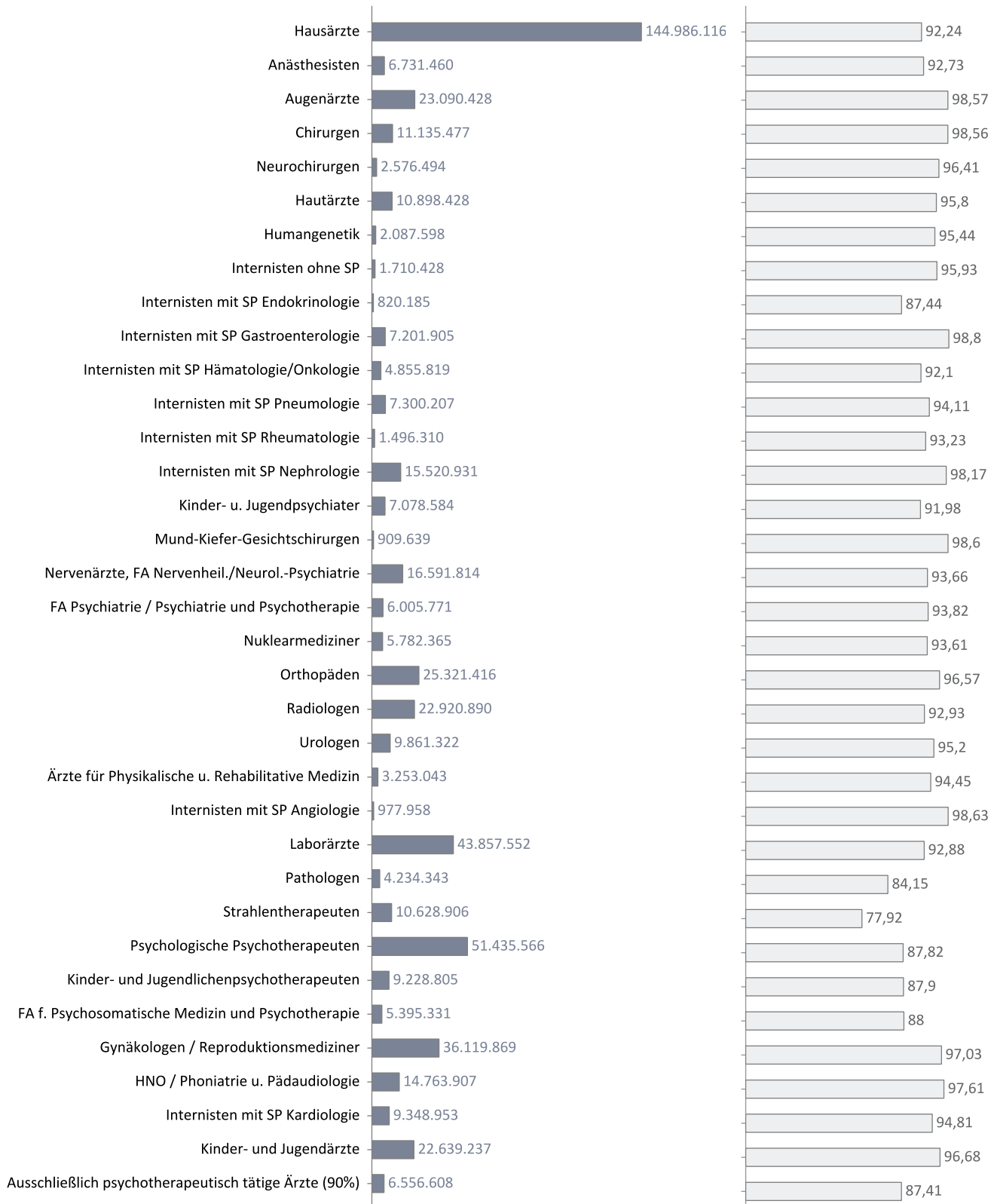
**Tab. 2 | Veränderung Honorar je Fall zum Vorjahresquartal**

Arztgruppe	Honorar je Fall		+/- VJQ in %
	2/2020	2/2021	
Hausärzte	64,19 €	54,20 €	-15,56 %
Anästhesisten	153,84 €	141,58 €	-7,97 %
Augenärzte	59,81 €	62,54 €	4,56 %
Chirurgen	65,76 €	63,32 €	-3,71 %
Neurochirurgen	99,41 €	94,76 €	-4,68 %
Hautärzte	36,52 €	36,25 €	-0,74 %
Humangenetik	478,33 €	511,17 €	6,87 %
Internisten ohne SP	99,20 €	94,50 €	-4,74 %
Internisten mit SP Endokrinologie	52,48 €	51,12 €	-2,59 %
Internisten mit SP Gastroenterologie	115,73 €	117,11 €	1,19 %
Internisten mit SP Hämatologie/Onkologie	154,13 €	139,91 €	-9,23 %
Internisten mit SP Pneumologie	71,68 €	70,20 €	-2,06 %
Internisten mit SP Rheumatologie	64,10 €	62,68 €	-2,22 %
Internisten mit SP Nephrologie	657,02 €	523,35 €	-20,34 %
Kinder- u. Jugendpsychiater	290,67 €	281,21 €	-3,25 %
Mund-Kiefer-Gesichtschirurgen	177,53 €	159,47 €	-10,17 %
Nervenärzte, FA Nervenheil./Neurol.-Psychiatrie	74,26 €	73,67 €	-0,79 %
FA Psychiatrie / Psychiatrie und Psychotherapie	86,59 €	91,00 €	5,09 %
Nuklearmediziner	105,78 €	111,11 €	5,04 %
Orthopäden	53,04 €	51,11 €	-3,64 %
Radiologen	85,87 €	83,72 €	-2,50 %
Urologen	48,10 €	45,89 €	-4,59 %
Ärzte für Physikalische u. Rehabilitative Medizin	59,35 €	58,74 €	-1,03 %
Internisten mit SP Angiologie	72,75 €	75,59 €	3,90 %
Laborärzte	23,02 €	23,16 €	0,61 %
Pathologen	36,12 €	41,58 €	15,12 %
Strahlentherapeuten	629,28 €	650,52 €	3,38 %
Psychologische Psychotherapeuten	620,47 €	594,28 €	-4,22 %
Kinder- und Jugendlichenpsychotherapeuten	833,57 €	820,41 €	-1,58 %
FA f. Psychosomatische Medizin und Psychotherapie	618,57 €	571,90 €	-7,54 %
Gynäkologen / Reproduktionsmediziner	62,87 €	61,08 €	-2,85 %
HNO / Phoniatrie u. Pädaudiologie	46,68 €	47,54 €	1,84 %
Internisten mit SP Kardiologie	66,15 €	66,66 €	0,77 %
Kinder- und Jugendärzte	69,83 €	62,09 €	-11,08 %
Ausschließlich psychotherapeutisch tätige Ärzte (90%)	583,28 €	535,93 €	-8,12 %

## Auszahlungsquote des Gesamthonorars

### Gesamthonorar in €

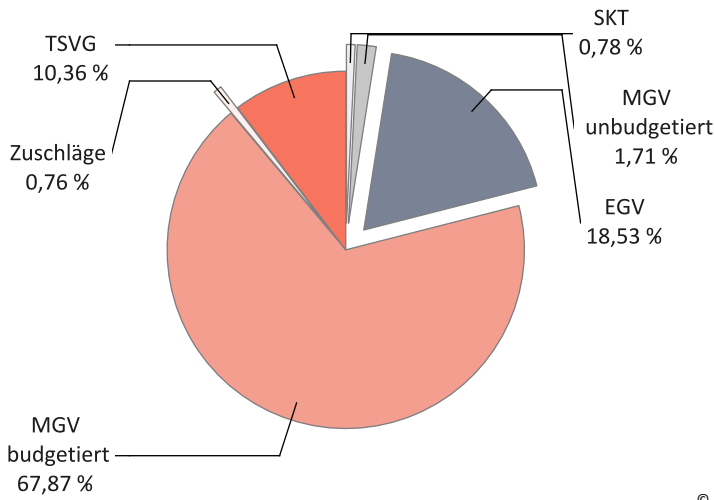
### Auszahlungsquote in %





## Hausärztlicher Versorgungsbereich (ohne Institute)

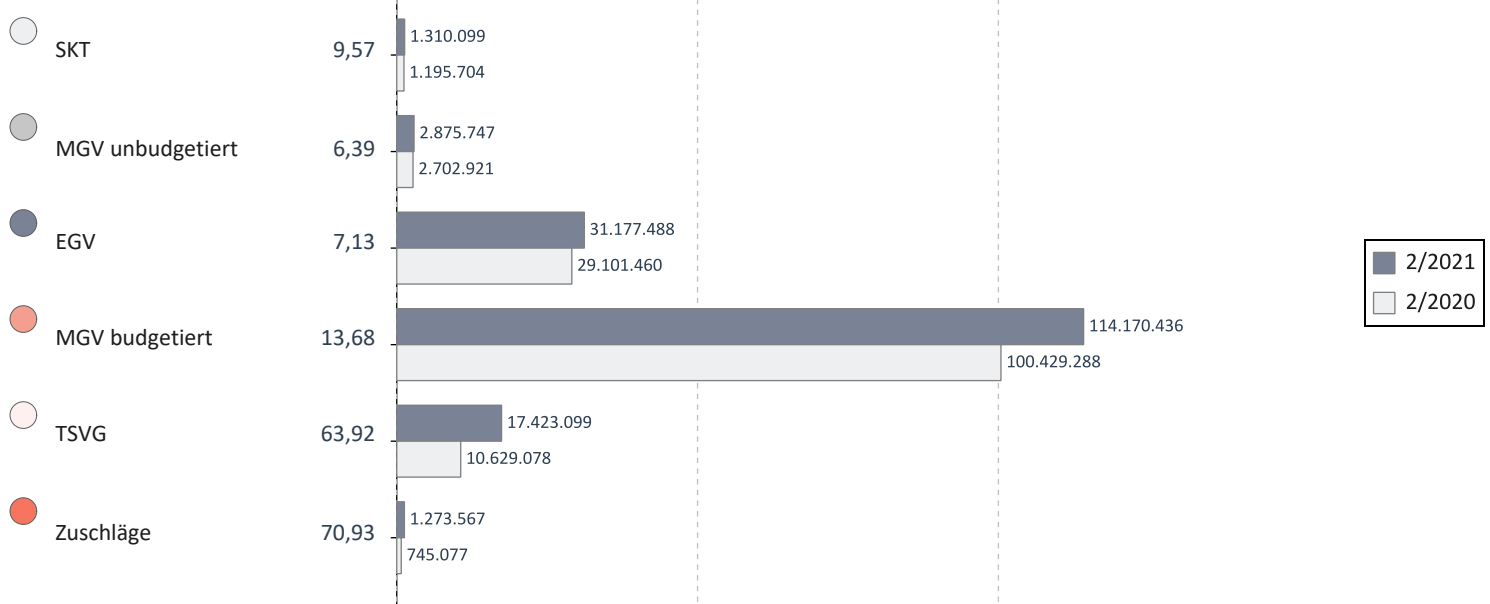
Umsatz der Gruppe nach Leistungsbereich



		Veränderung zum VJQ in %
Anzahl Ärzte (nach Köpfen)	3.052	1,97
Zulassungs- bzw. Tätigkeitsumfang	2.750,00	1,71
Gesamthonorar in €	168.230.436	16,18
Honorar je Arzt in € (nach Zulassungs- bzw. Tätigkeitsumfang)	61.175	14,22
Auszahlungsquote GESAMT in %	92,80	-1,69
Auszahlungsquote MGV in %	90,19	-2,92
Arztfälle	3.040.931	36,85

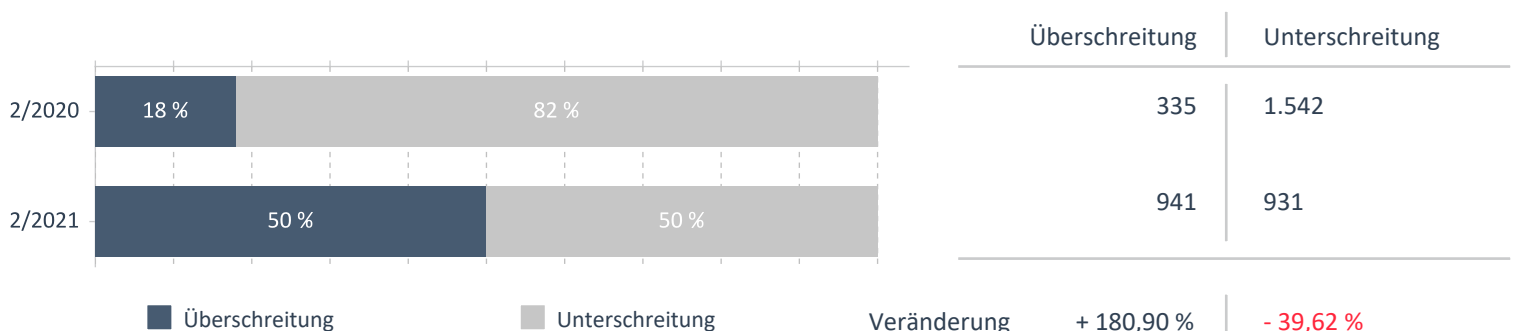
© KV Berlin

Veränderung zum VJQ in %



© KV Berlin

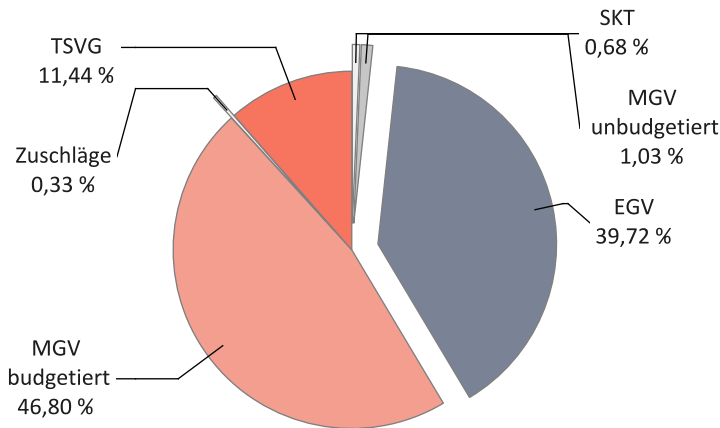
## Anzahl Praxen, die ihr zugewiesenes hausärztliches RLV-/QZV-Volumen über-/unterschreiten\*



© KV Berlin

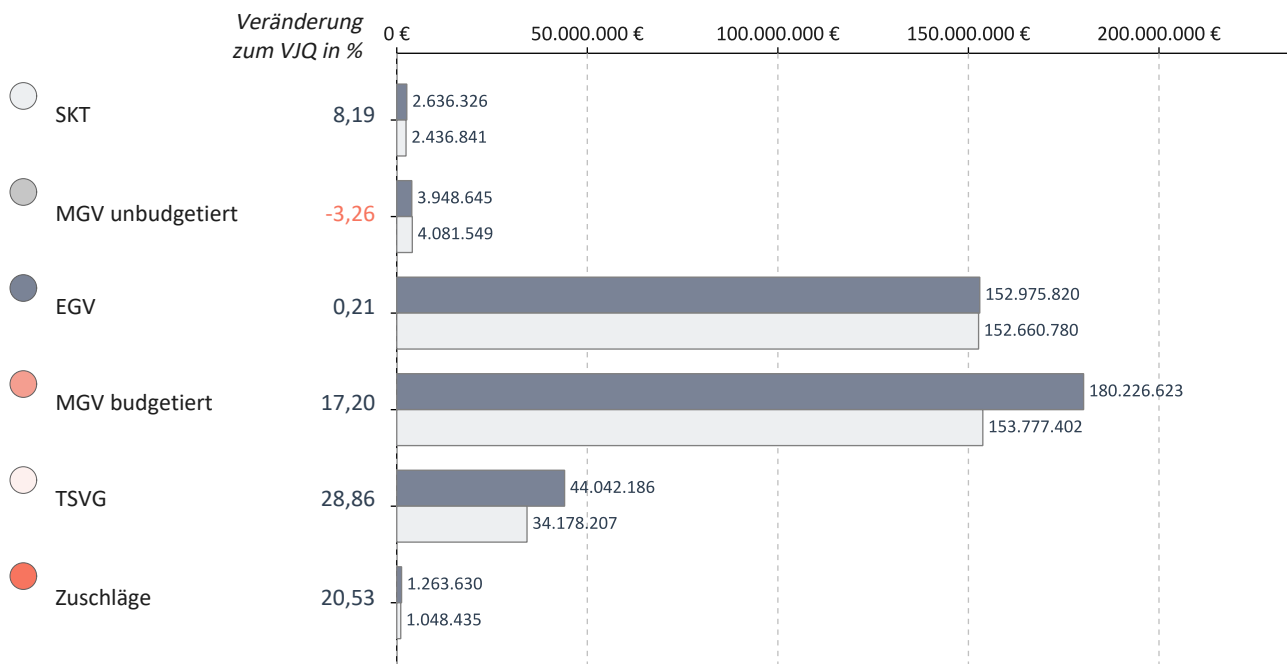
\*Siehe Glossar 'zugewiesenes RLV-/QZV-Volumen'

## Fachärztlicher Versorgungsbereich (ohne Institute)

**Umsatz der Gruppe nach Leistungsbereich**


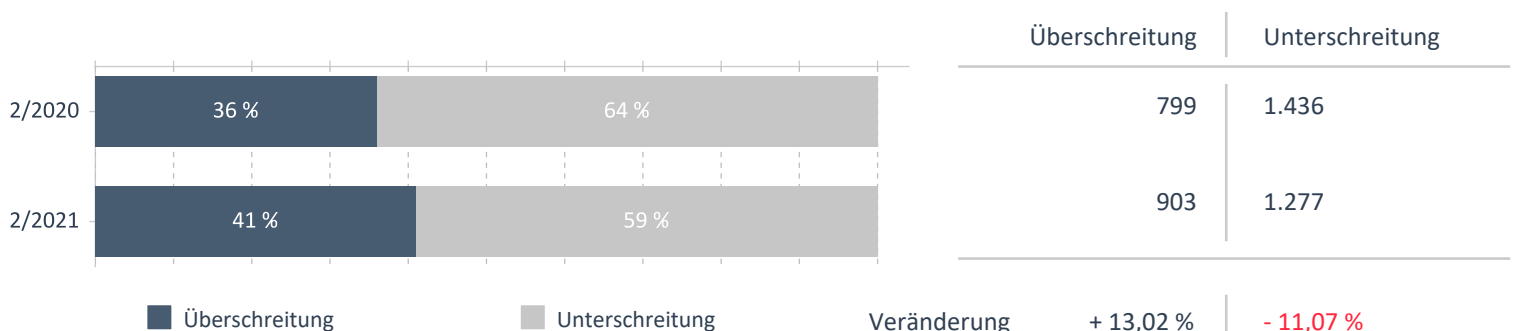
		Veränderung zum VJQ in %
Anzahl Ärzte (nach Köpfen)	7.454	2,10
Zulassungs- bzw. Tätigkeitsumfang	5.636,50	0,32
Gesamthonorar in €	385.093.230	10,60
Honorar je Arzt in € (nach Zulassungs- bzw. Tätigkeitsumfang)	68.321	10,25
Auszahlungsquote GESAMT in %	93,16	-0,98
Auszahlungsquote MGV in %	90,53	-2,44
Arztfälle	5.811.028	11,08

© KV Berlin

**Veränderung zum VJQ in %**


© KV Berlin

## Anzahl Praxen, die ihr zugewiesenes fachärztliches RLV-/QZV-Volumen über-/unterschreiten\*

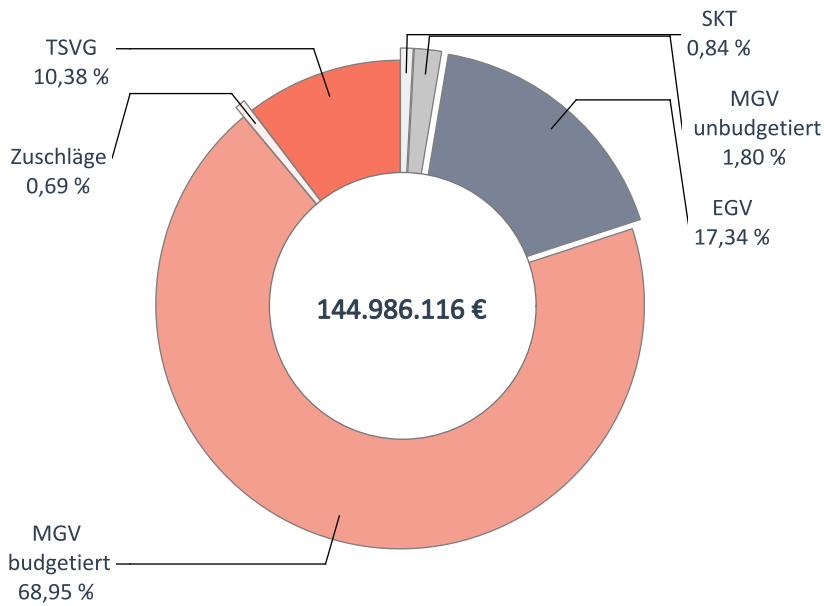


© KV Berlin

\*Siehe Glossar 'zugewiesenes RLV-/QZV-Volumen'

## Hausärzte

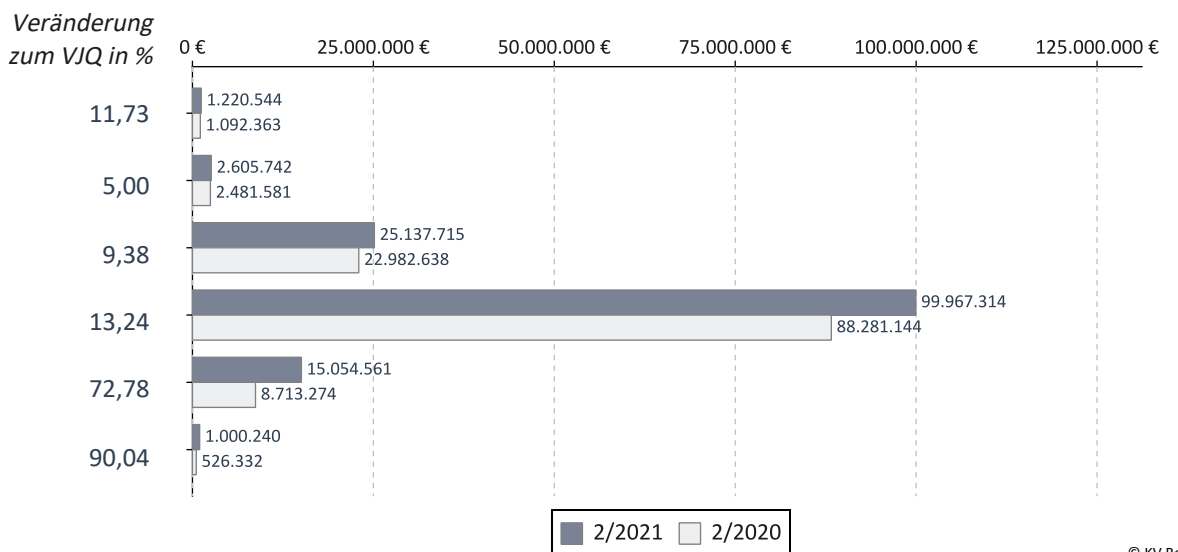
Umsatz der Gruppe nach Leistungsbereich



		Veränderung zum VJQ in %
Anzahl Ärzte (nach Köpfen)	2.638	2,05
Zulassungs- bzw. Tätigkeitsumfang	2.400,50	1,71
Gesamthonorar in €	144.986.116	16,85
Honorar je Arzt in € (nach Zulassungs- bzw. Tätigkeitsumfang)	60.398	14,89
Auszahlungsquote GESAMT in %	92,24	-1,71
Auszahlungsquote MGV in %	89,72	-3,01
Arztfälle	2.675.145	38,40

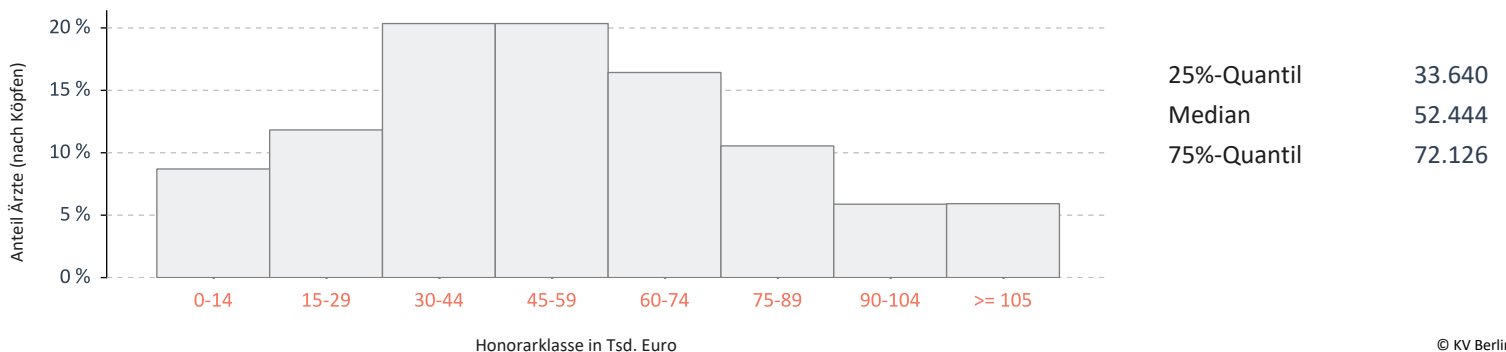
© KV Berlin

## Honoraranteile 2. Quartal 2021 im Vergleich zum Vorjahresquartal



© KV Berlin

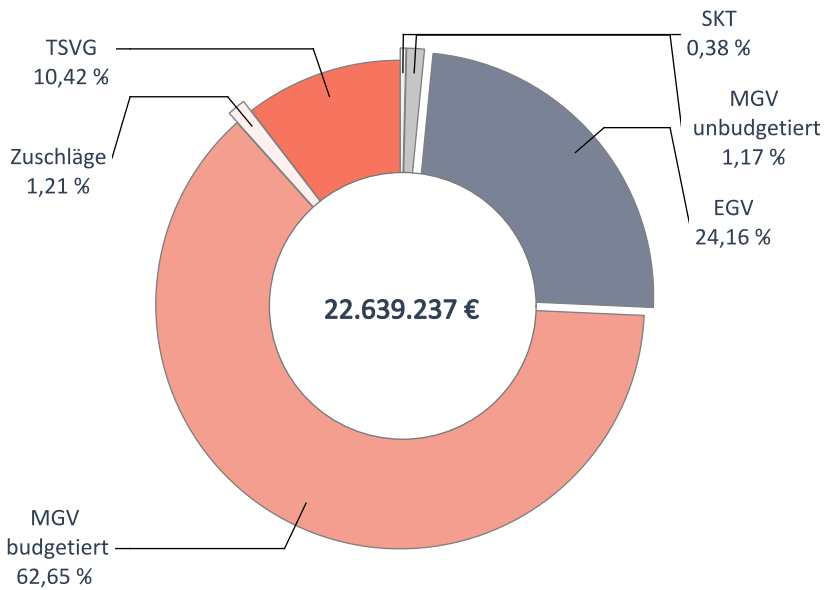
## Verteilung des Honorars je Arzt in Euro - 2. Quartal 2021



© KV Berlin

## Kinder- und Jugendärzte

Umsatz der Gruppe nach Leistungsbereich

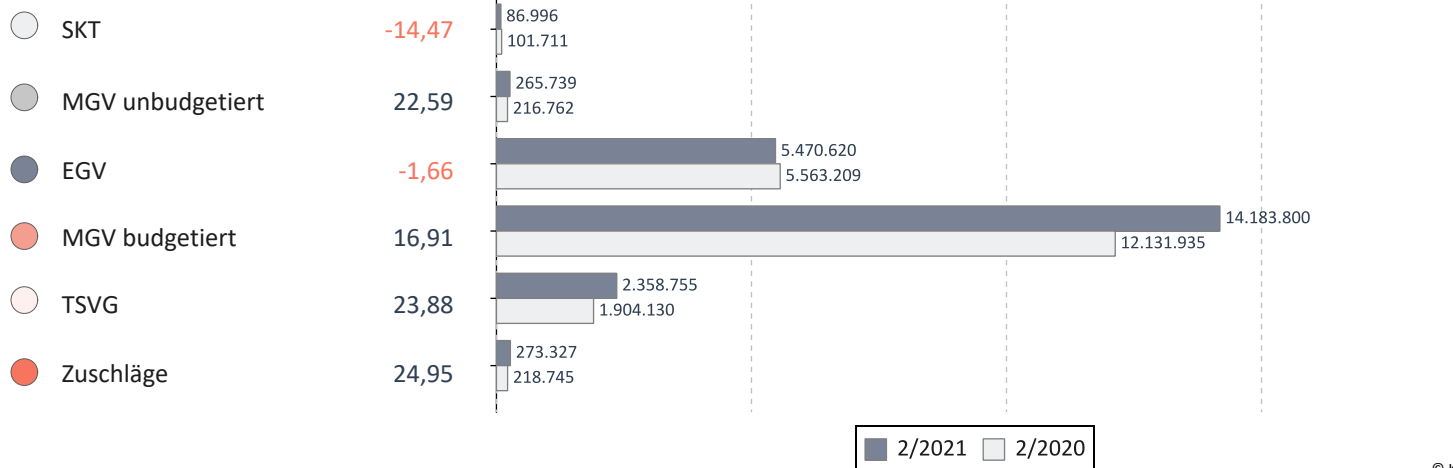


© KV Berlin

		Veränderung zum VJQ in %
Anzahl Ärzte (nach Köpfen)	391	1,56
Zulassungs- bzw. Tätigkeitsumfang	329,00	2,02
Gesamthonorar in €	22.639.237	12,43
Honorar je Arzt in € (nach Zulassungs- bzw. Tätigkeitsumfang)	68.812	10,21
Auszahlungsquote GESAMT in %	96,68	-1,58
Auszahlungsquote MGV in %	93,67	-2,41
Arztfälle	364.643	26,45

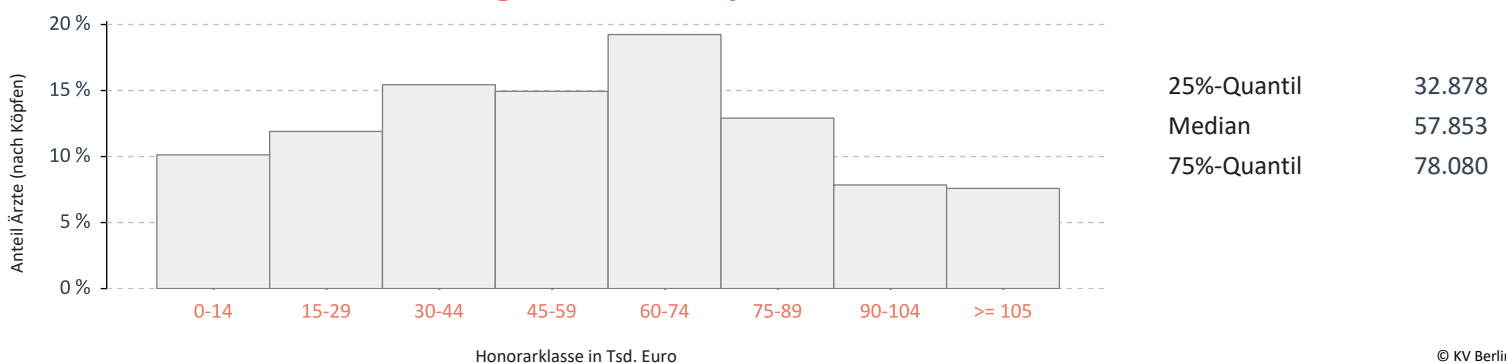
## Honoraranteile 2. Quartal 2021 im Vergleich zum Vorjahresquartal

Veränderung zum VJQ in %



© KV Berlin

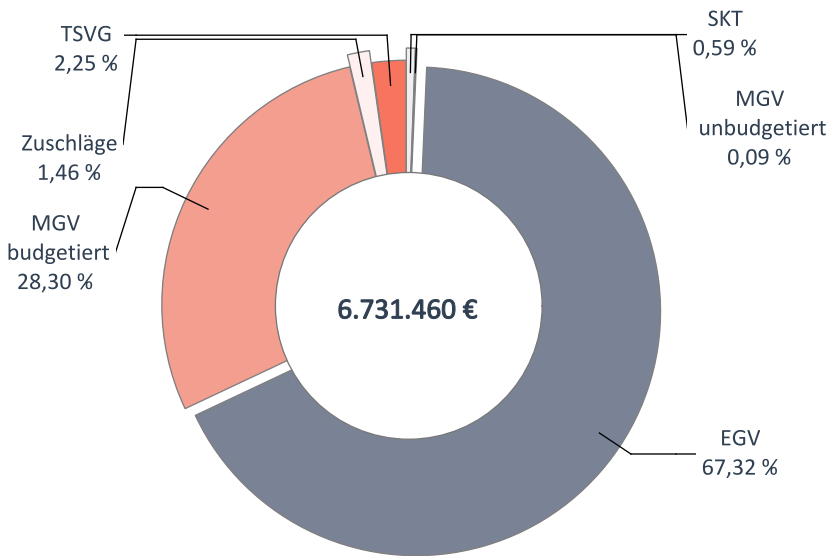
## Verteilung des Honorars je Arzt in Euro - 2. Quartal 2021



© KV Berlin

## Anästhesisten

Umsatz der Gruppe nach Leistungsbereich

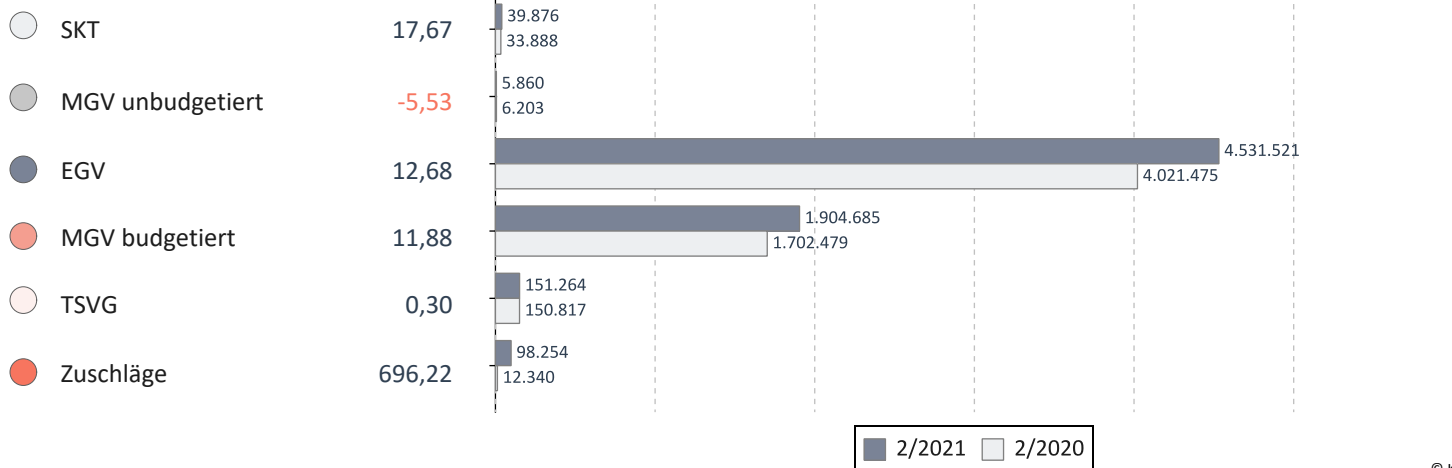


		Veränderung zum VJQ in %
Anzahl Ärzte (nach Köpfen)	182	5,20
Zulassungs- bzw. Tätigkeitsumfang	143,00	1,24
Gesamthonorar in €	6.731.460	13,57
Honorar je Arzt in € (nach Zulassungs- bzw. Tätigkeitsumfang)	47.073	12,18
Auszahlungsquote GESAMT in %	92,73	1,51
Auszahlungsquote MGV in %	87,77	-2,21
Arztfälle	47.546	23,40

© KV Berlin

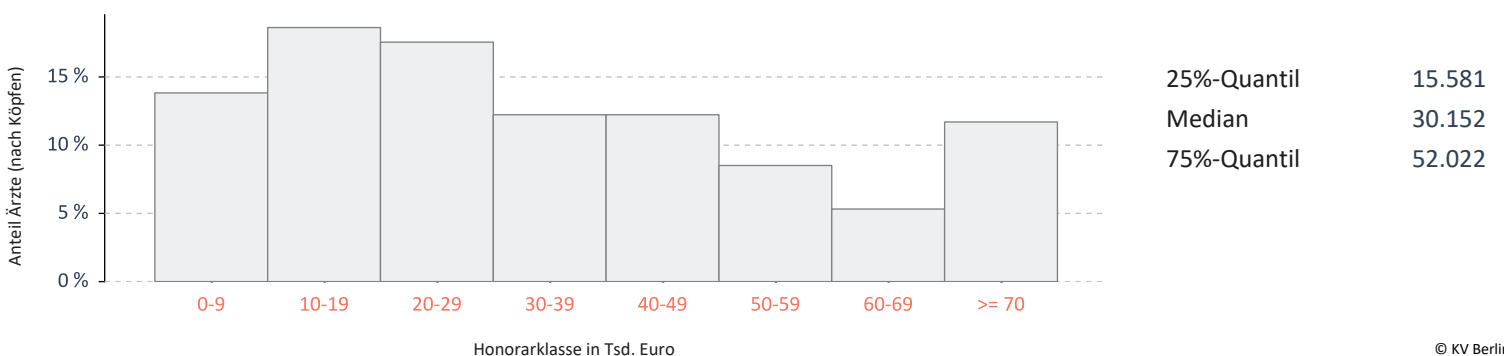
## Honoraranteile 2. Quartal 2021 im Vergleich zum Vorjahresquartal

Veränderung zum VJQ in %



© KV Berlin

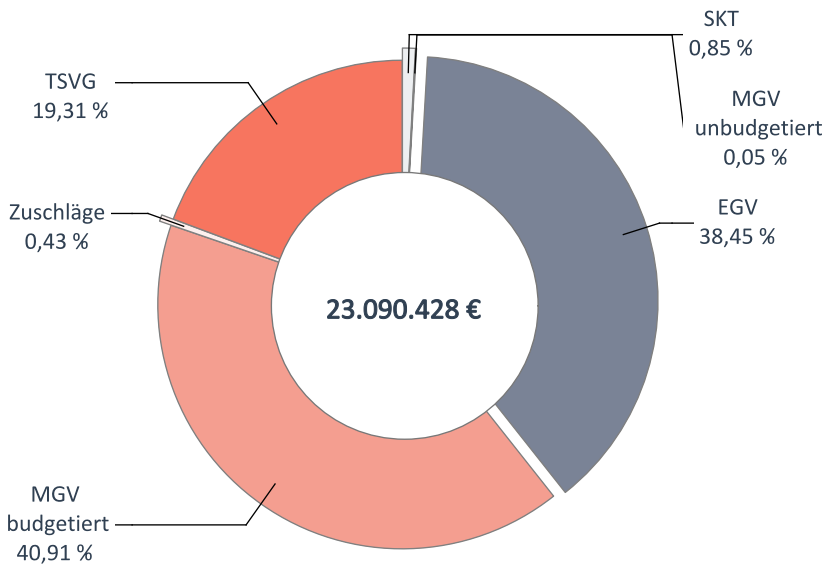
## Verteilung des Honorars je Arzt in Euro - 2. Quartal 2021



© KV Berlin

## Augenärzte

Umsatz der Gruppe nach Leistungsbereich

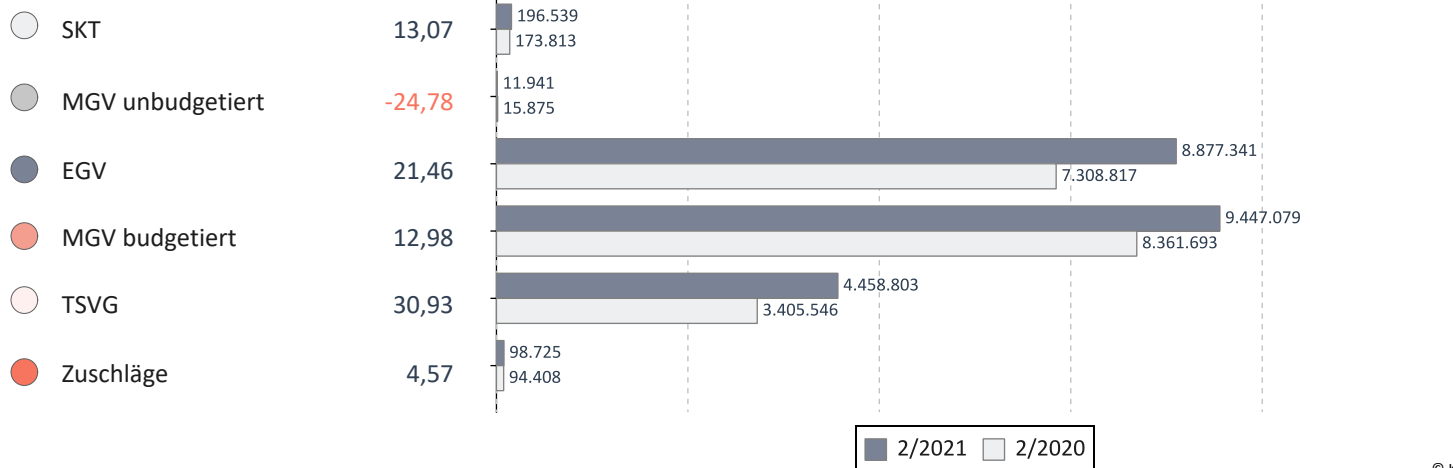


		Veränderung zum VJQ in %
Anzahl Ärzte (nach Köpfen)	344	1,47
Zulassungs- bzw. Tätigkeitsumfang	311,25	4,01
Gesamthonorar in €	23.090.428	19,27
Honorar je Arzt in € (nach Zulassungs- bzw. Tätigkeitsumfang)	74.186	14,67
Auszahlungsquote GESAMT in %	98,57	0,01
Auszahlungsquote MGV in %	95,71	-0,03
Arztfälle	369.240	14,07

© KV Berlin

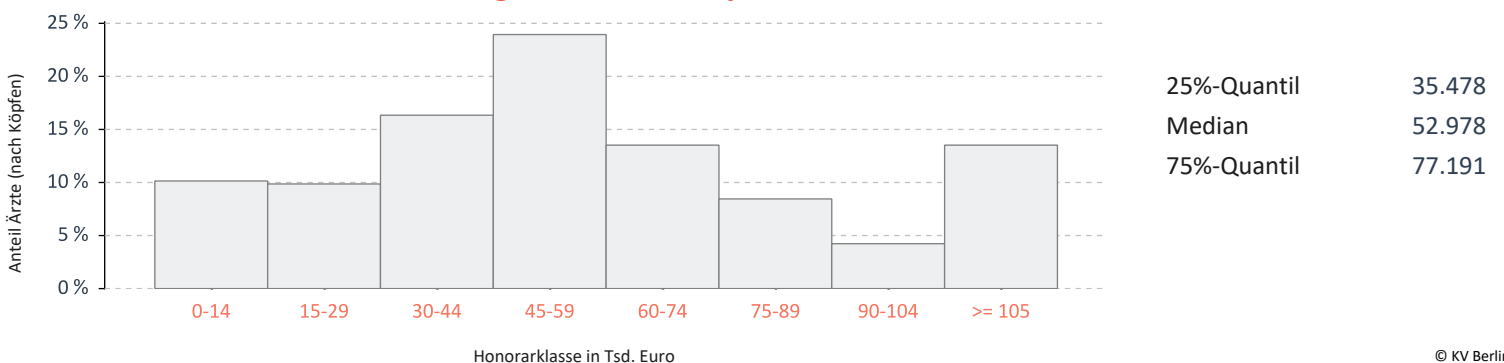
## Honoraranteile 2. Quartal 2021 im Vergleich zum Vorjahresquartal

Veränderung zum VJQ in %



© KV Berlin

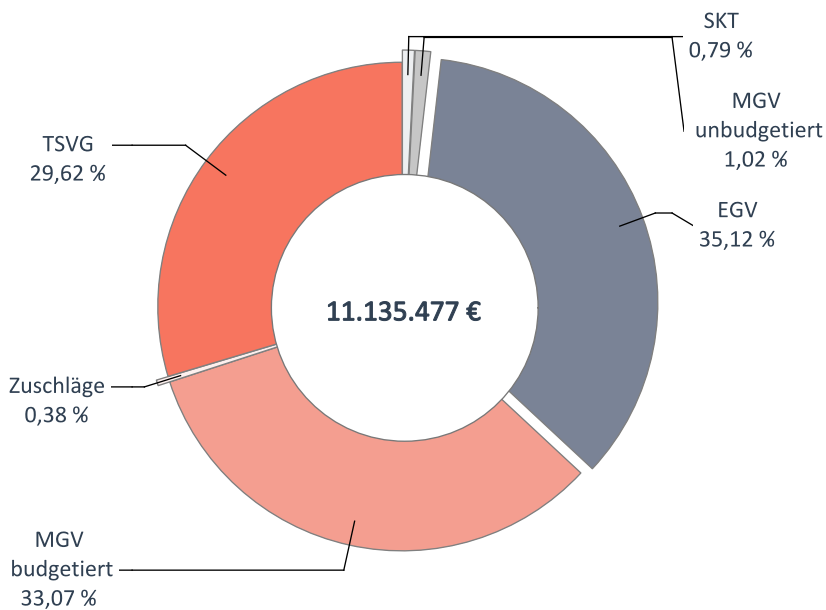
## Verteilung des Honorars je Arzt in Euro - 2. Quartal 2021



© KV Berlin

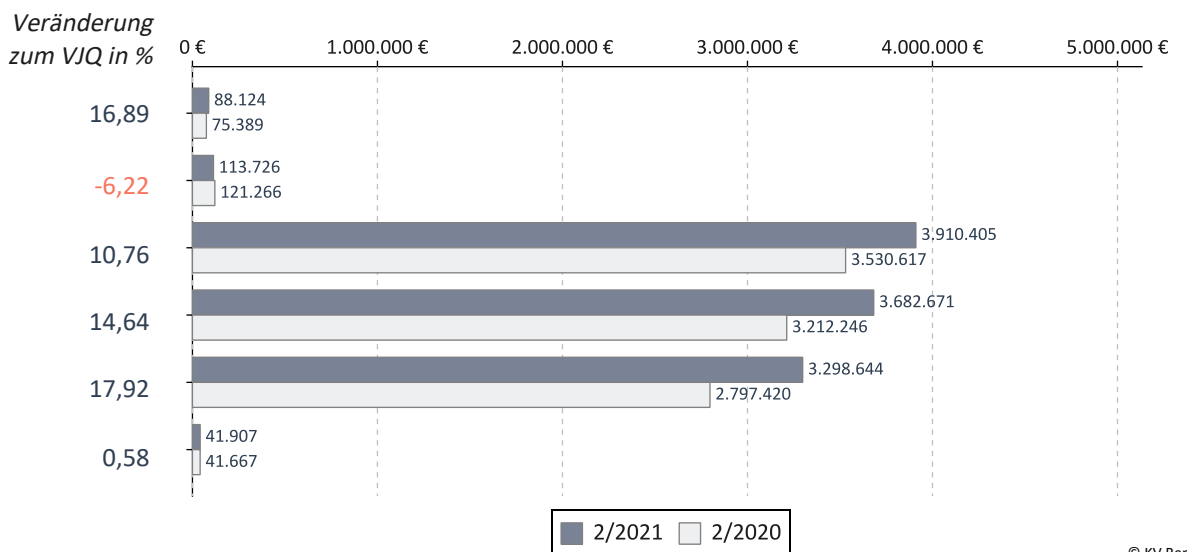
## Chirurgen

Umsatz der Gruppe nach Leistungsbereich

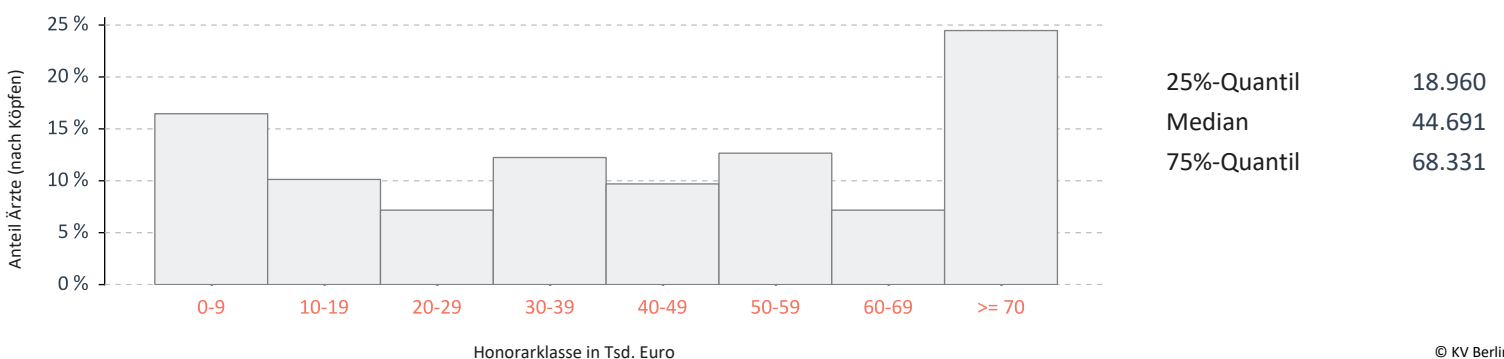


		Veränderung zum VJQ in %
Anzahl Ärzte (nach Köpfen)	234	-4,10
Zulassungs- bzw. Tätigkeitsumfang	171,75	-5,24
Gesamthonorar in €	11.135.477	13,88
Honorar je Arzt in € (nach Zulassungs- bzw. Tätigkeitsumfang)	64.835	20,17
Auszahlungsquote GESAMT in %	98,56	-0,19
Auszahlungsquote MGV in %	95,34	-0,40
Arztfälle	175.850	18,26

## Honoraranteile 2. Quartal 2021 im Vergleich zum Vorjahresquartal

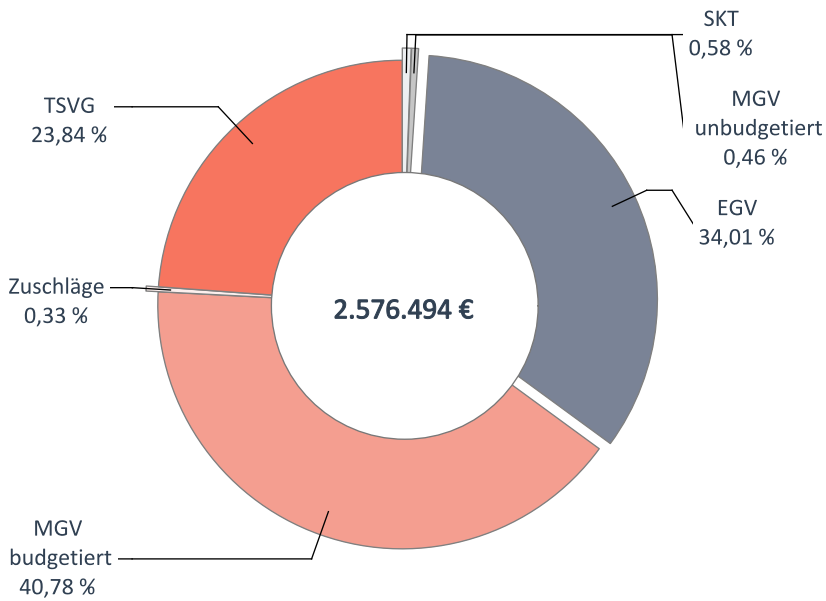


## Verteilung des Honorars je Arzt in Euro - 2. Quartal 2021



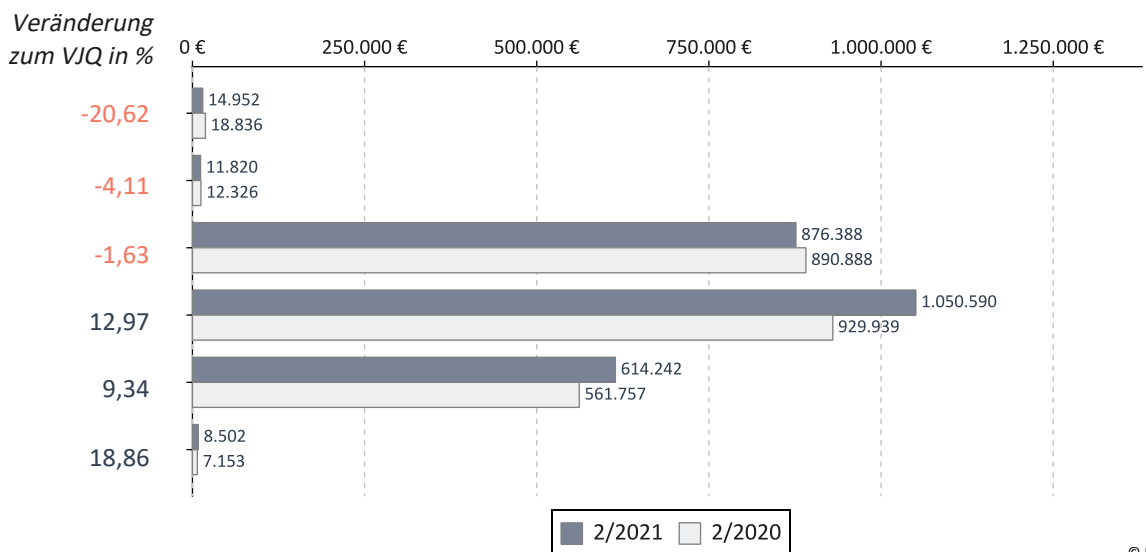
## Neurochirurgen

Umsatz der Gruppe nach Leistungsbereich

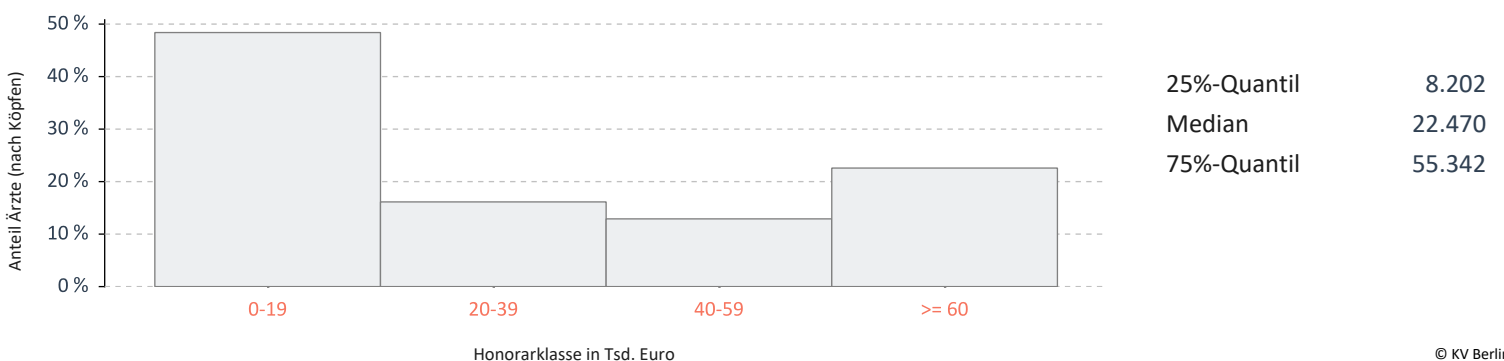


		Veränderung zum VJQ in %
Anzahl Ärzte (nach Köpfen)	61	-1,61
Zulassungs- bzw. Tätigkeitsumfang	41,75	-0,60
Gesamthonorar in €	2.576.494	6,43
Honorar je Arzt in € (nach Zulassungs- bzw. Tätigkeitsumfang)	61.712	7,06
Auszahlungsquote GESAMT in %	96,41	1,49
Auszahlungsquote MGV in %	91,07	4,09
Arztfälle	27.190	11,65

## Honoraranteile 2. Quartal 2021 im Vergleich zum Vorjahresquartal



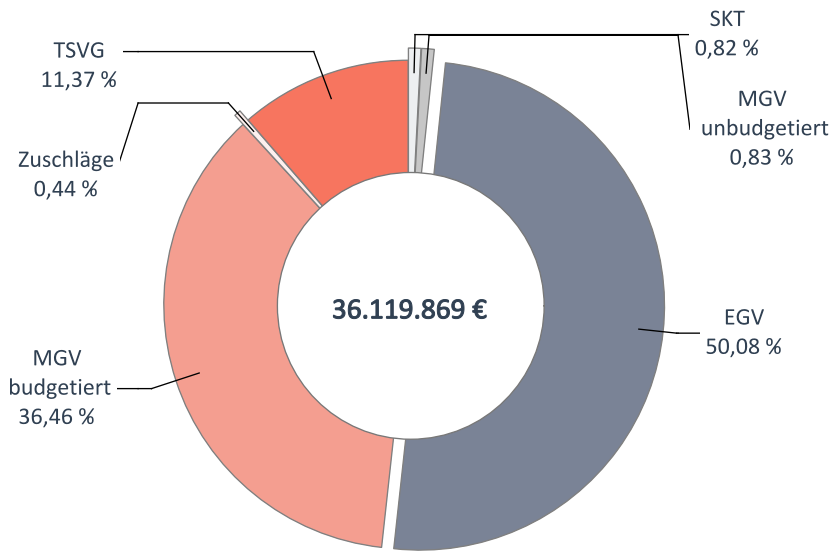
## Verteilung des Honorars je Arzt in Euro - 2. Quartal 2021





## Gynäkologen / Reproduktionsmediziner

Umsatz der Gruppe nach Leistungsbereich

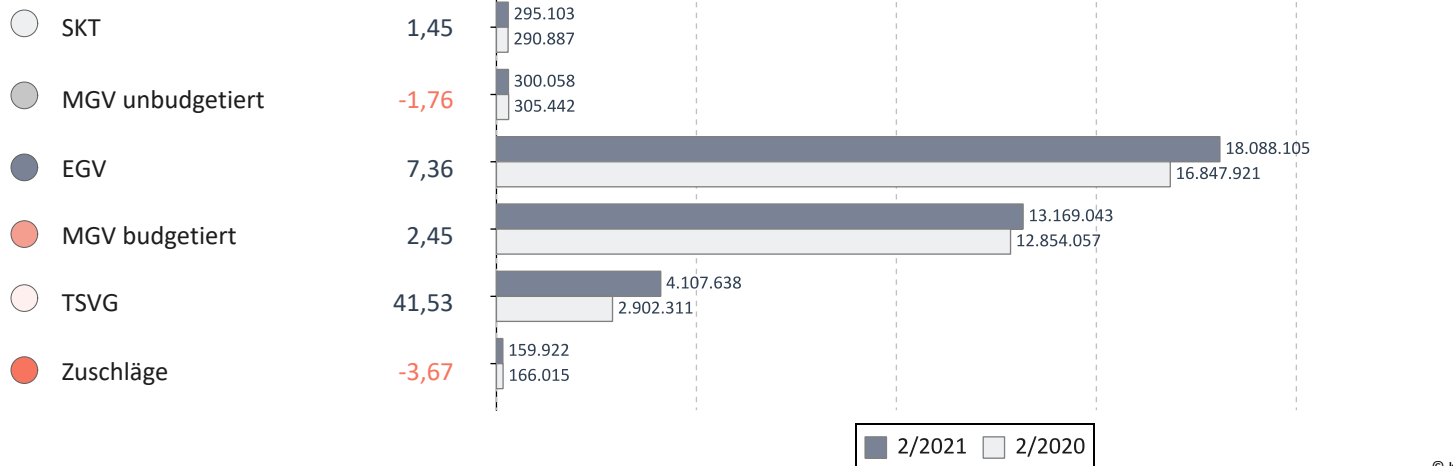


		Veränderung zum VJQ in %
Anzahl Ärzte (nach Köpfen)	692	0,00
Zulassungs- bzw. Tätigkeitsumfang	601,75	1,95
Gesamthonorar in €	36.119.869	8,25
Honorar je Arzt in € (nach Zulassungs- bzw. Tätigkeitsumfang)	60.025	6,18
Auszahlungsquote GESAMT in %	97,03	-0,17
Auszahlungsquote MGV in %	91,83	-0,58
Arztfälle	591.325	11,41

© KV Berlin

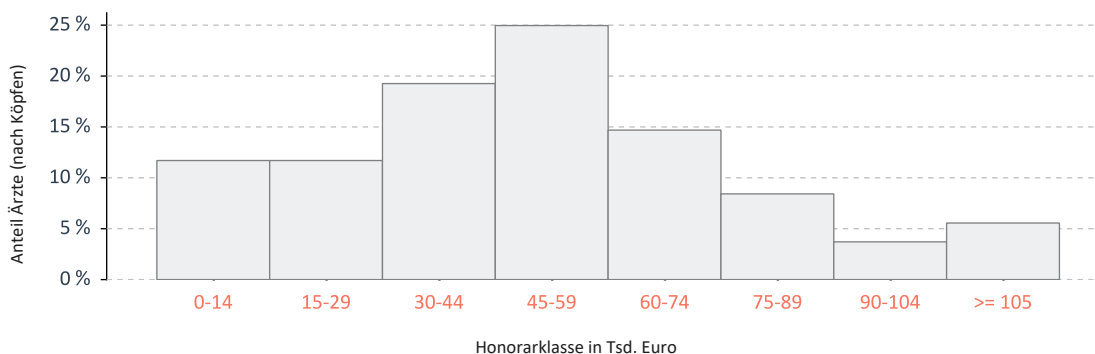
## Honoraranteile 2. Quartal 2021 im Vergleich zum Vorjahresquartal

Veränderung zum VJQ in %



© KV Berlin

## Verteilung des Honorars je Arzt in Euro - 2. Quartal 2021

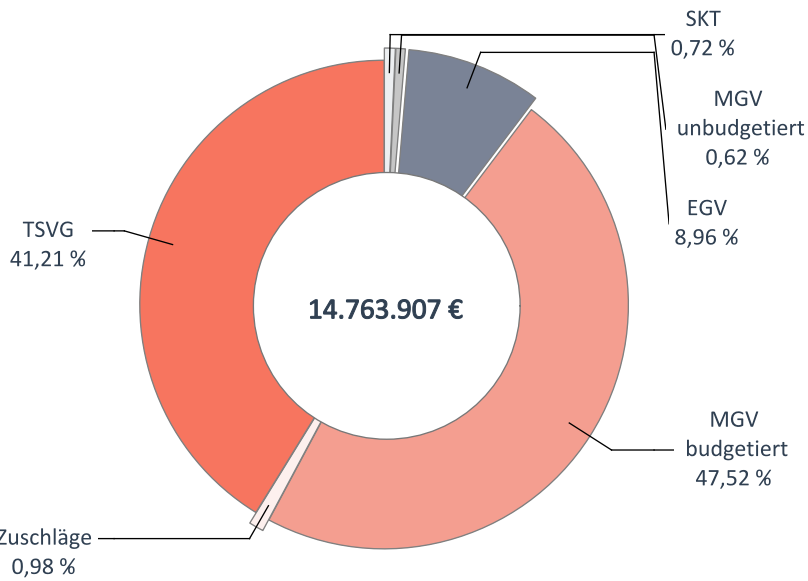


25%-Quantil	31.436
Median	50.014
75%-Quantil	65.778

© KV Berlin

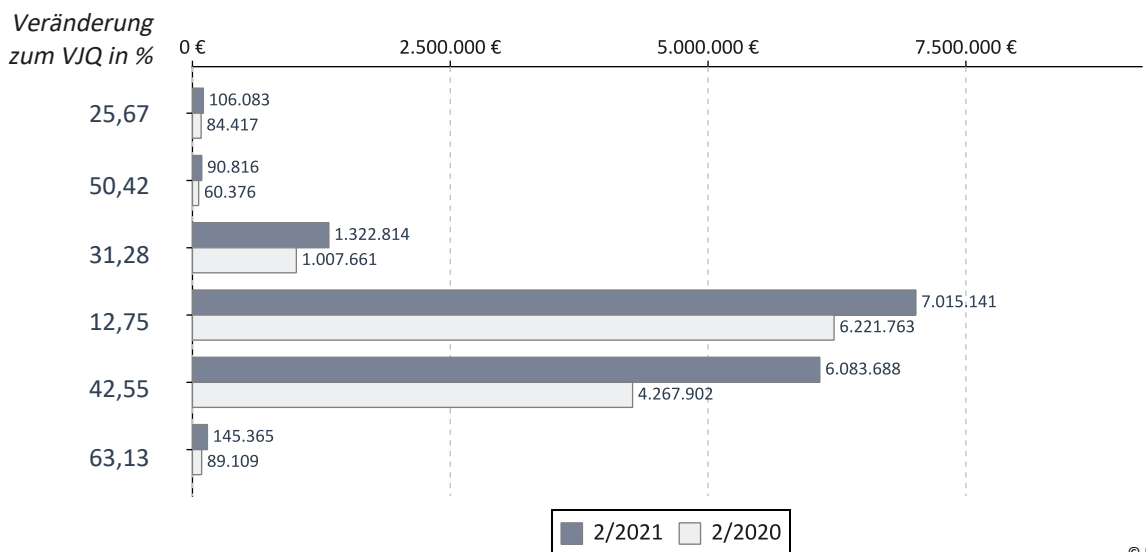
## HNO / Phoniatrie u. Pädaudiologie

Umsatz der Gruppe nach Leistungsbereich

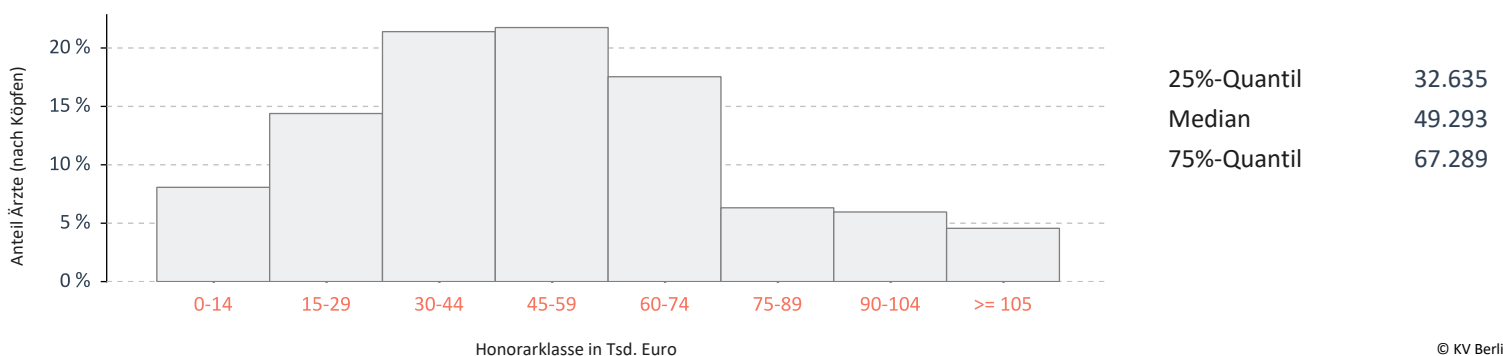


		Veränderung zum VJQ in %
Anzahl Ärzte (nach Köpfen)	282	0,36
Zulassungs- bzw. Tätigkeitsumfang	251,25	1,01
Gesamthonorar in €	14.763.907	25,85
Honorar je Arzt in € (nach Zulassungs- bzw. Tätigkeitsumfang)	58.762	24,60
Auszahlungsquote GESAMT in %	97,61	1,23
Auszahlungsquote MGV in %	93,68	1,05
Arztfälle	310.547	23,58

## Honoraranteile 2. Quartal 2021 im Vergleich zum Vorjahresquartal

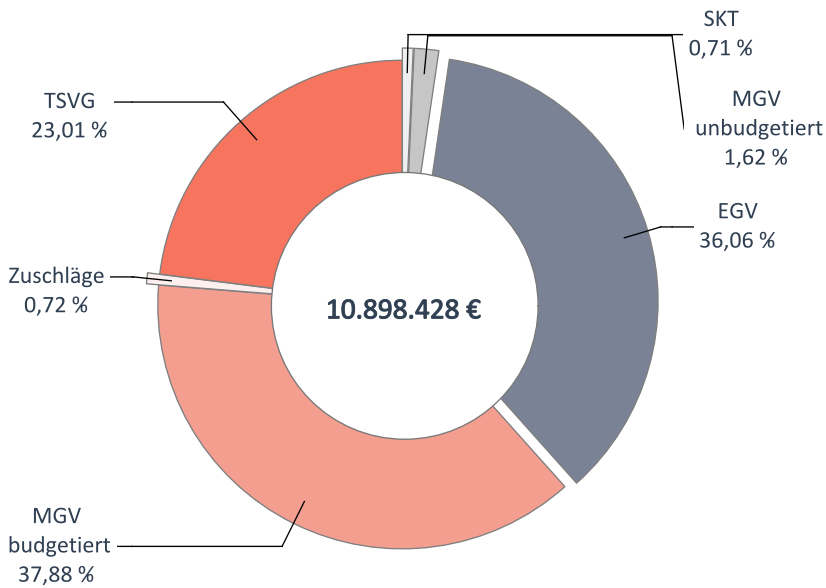


## Verteilung des Honorars je Arzt in Euro - 2. Quartal 2021



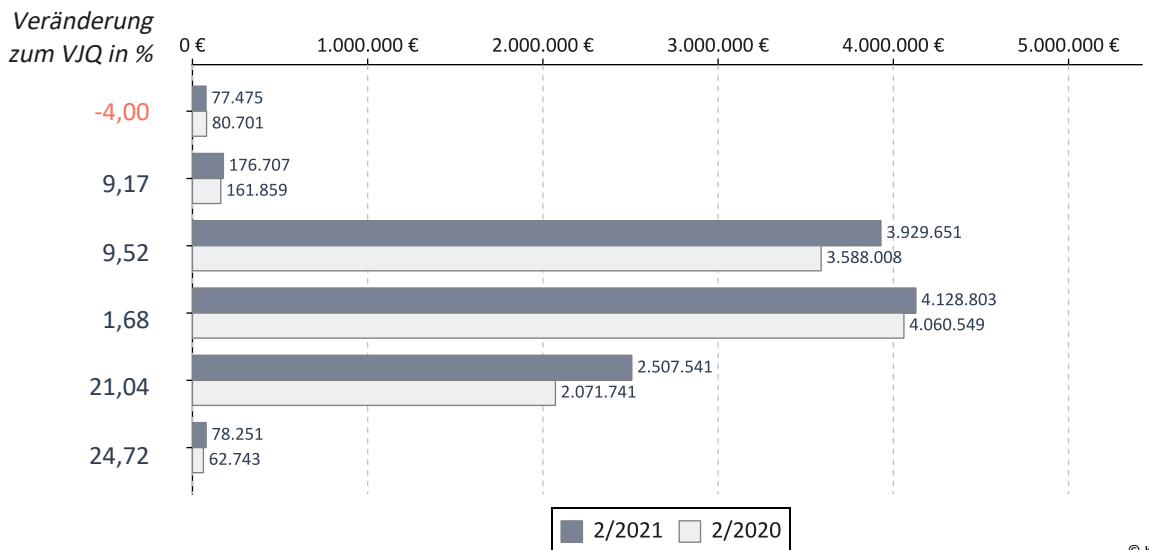
## Hautärzte

Umsatz der Gruppe nach Leistungsbereich

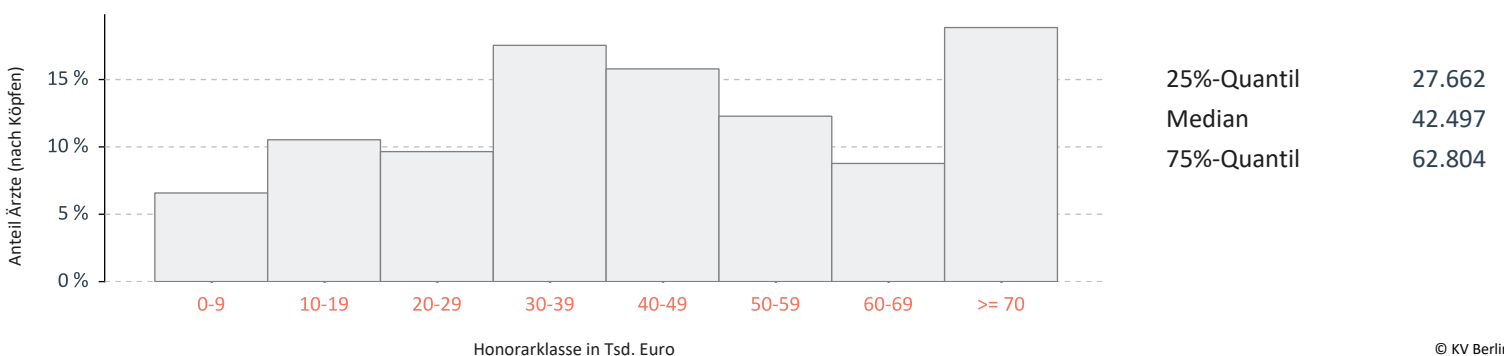


		Veränderung zum VJQ in %
Anzahl Ärzte (nach Köpfen)	228	6,05
Zulassungs- bzw. Tätigkeitsumfang	195,50	4,55
Gesamthonorar in €	10.898.428	8,71
Honorar je Arzt in € (nach Zulassungs- bzw. Tätigkeitsumfang)	55.746	3,98
Auszahlungsquote GESAMT in %	95,80	-0,03
Auszahlungsquote MGV in %	89,06	-1,03
Arztfälle	300.620	9,52

## Honoraranteile 2. Quartal 2021 im Vergleich zum Vorjahresquartal

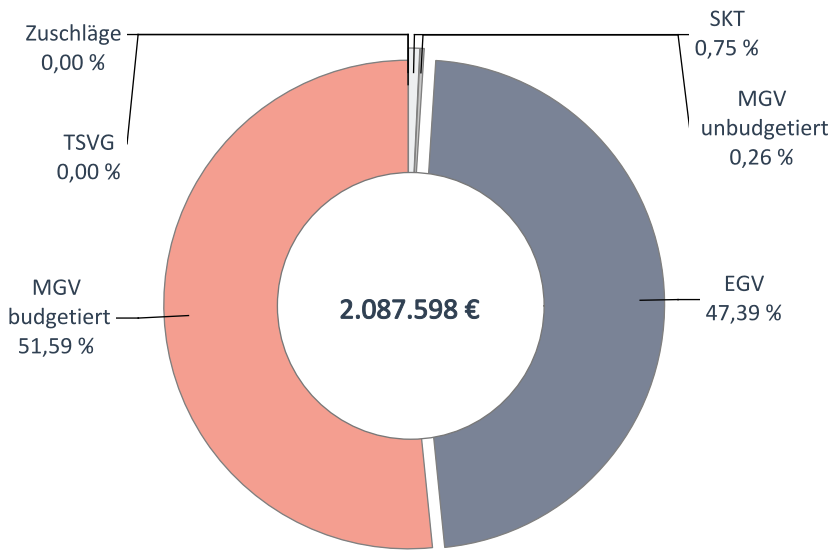


## Verteilung des Honorars je Arzt in Euro - 2. Quartal 2021



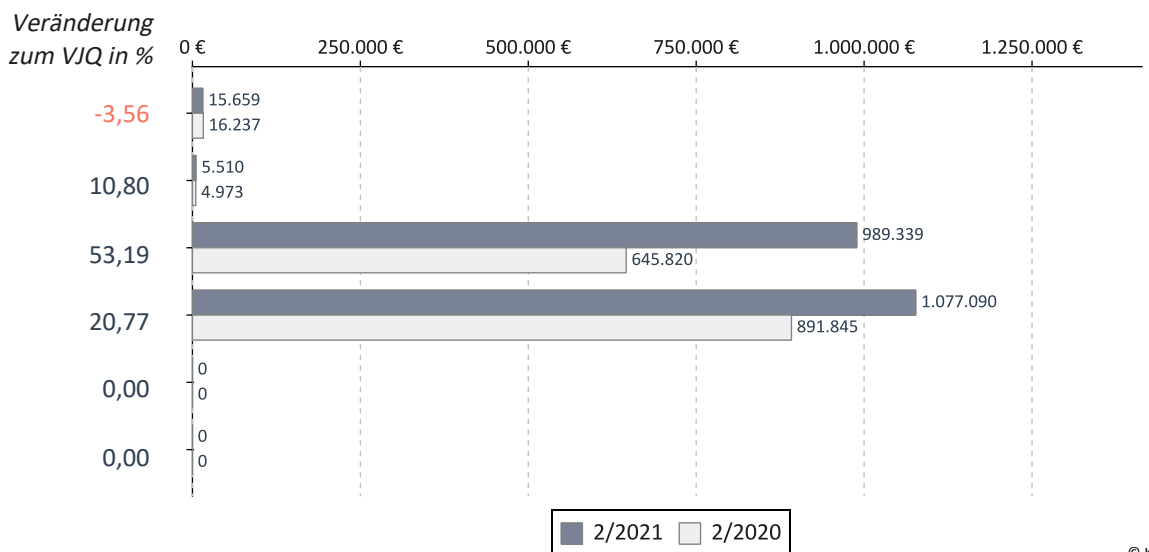
## Humangenetik

Umsatz der Gruppe nach Leistungsbereich



		Veränderung zum VJQ in %
Anzahl Ärzte (nach Köpfen)	17	-10,53
Zulassungs- bzw. Tätigkeitsumfang	12,75	2,00
Gesamthonorar in €	2.087.598	33,92
Honorar je Arzt in € (nach Zulassungs- bzw. Tätigkeitsumfang)	163.733	31,29
Auszahlungsquote GESAMT in %	95,44	-4,16
Auszahlungsquote MGV in %	91,56	-7,77
Arztfälle	4.084	25,31

## Honoraranteile 2. Quartal 2021 im Vergleich zum Vorjahresquartal



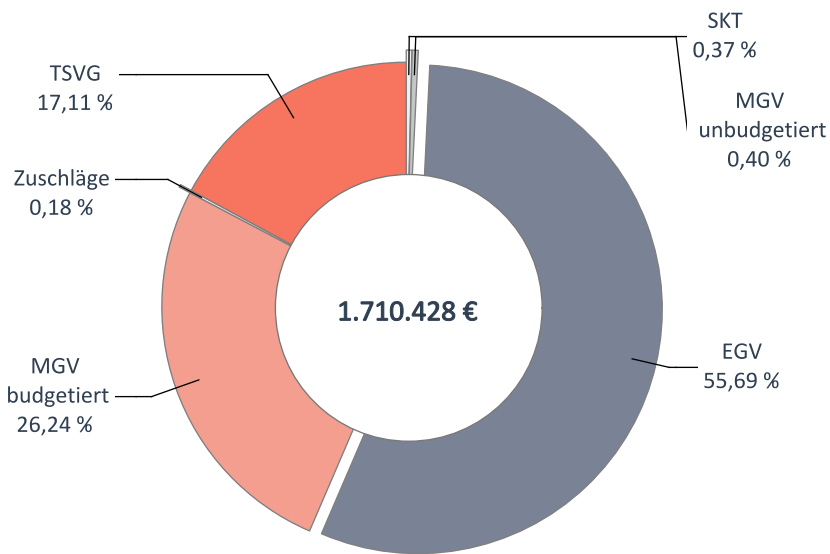
## Verteilung des Honorars je Arzt in Euro - 2. Quartal 2021



25%-Quantil	10.183
Median	41.271
75%-Quantil	153.619

## Internisten ohne SP

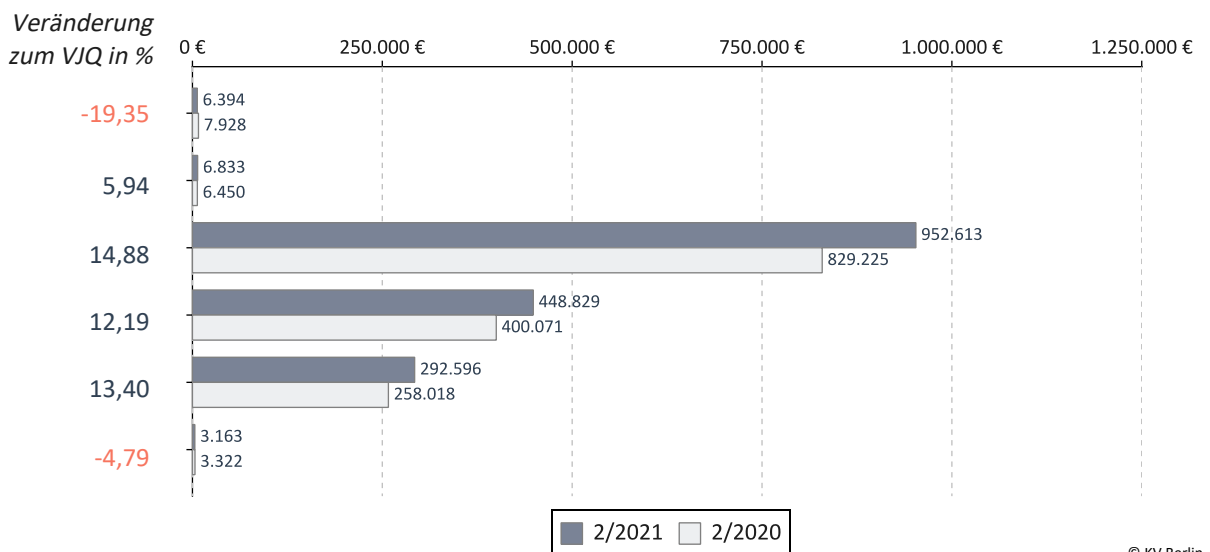
Umsatz der Gruppe nach Leistungsbereich



		Veränderung zum VJQ in %
Anzahl Ärzte (nach Köpfen)	33	-5,71
Zulassungs- bzw. Tätigkeitsumfang	23,25	-6,06
Gesamthonorar in €	1.710.428	13,65
Honorar je Arzt in € (nach Zulassungs- bzw. Tätigkeitsumfang)	73.567	20,98
Auszahlungsquote GESAMT in %	95,93	-1,47
Auszahlungsquote MGV in %	88,98	-4,27
Arztfälle	18.100	19,30

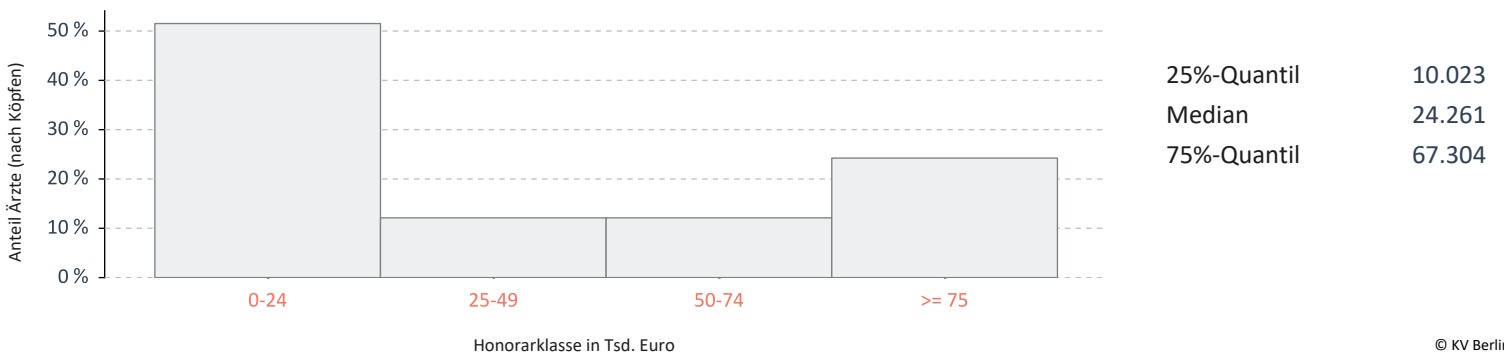
© KV Berlin

## Honoraranteile 2. Quartal 2021 im Vergleich zum Vorjahresquartal



© KV Berlin

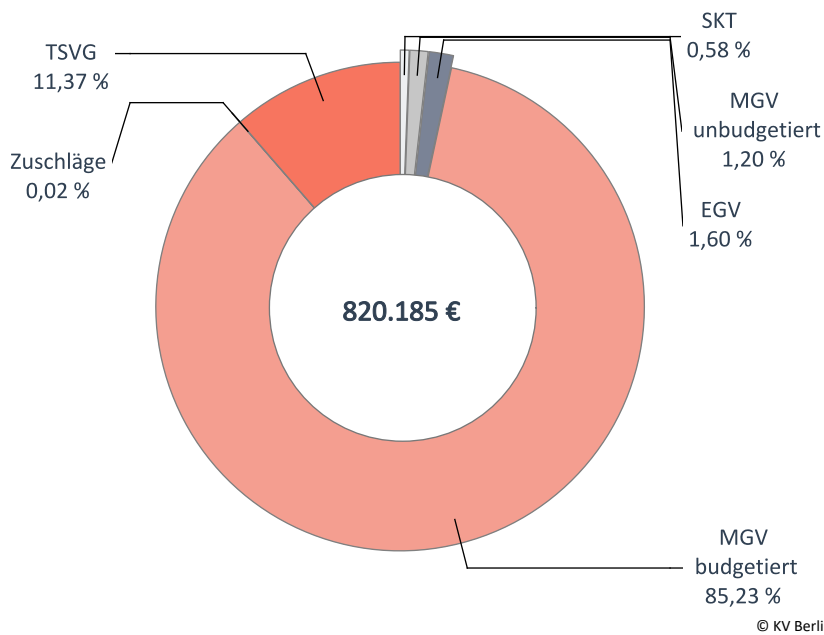
## Verteilung des Honorars je Arzt in Euro - 2. Quartal 2021



© KV Berlin


## Internisten mit SP Endokrinologie

Umsatz der Gruppe nach Leistungsbereich

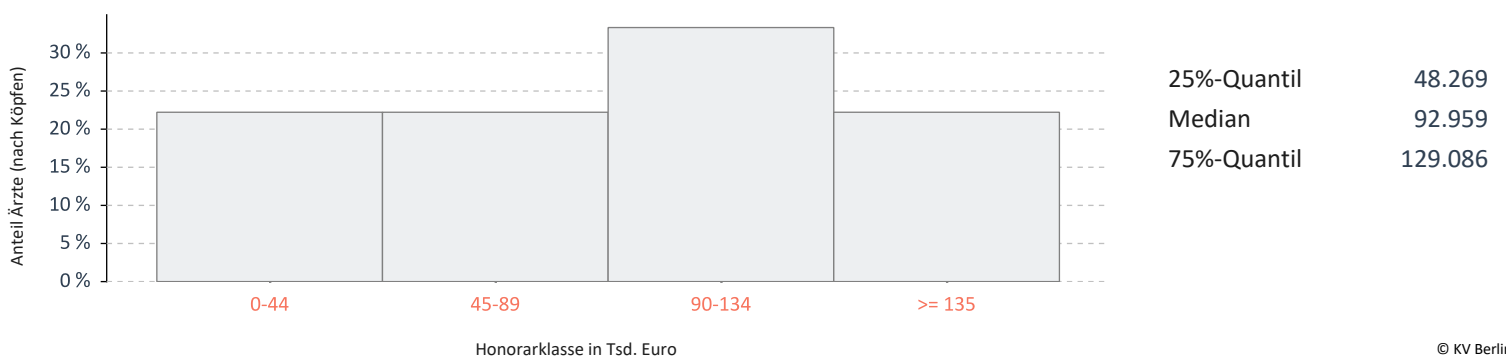


		Veränderung zum VJQ in %
Anzahl Ärzte (nach Köpfen)	9	-10,00
Zulassungs- bzw. Tätigkeitsumfang	8,00	-3,03
Gesamthonorar in €	820.185	1,32
Honorar je Arzt in € (nach Zulassungs- bzw. Tätigkeitsumfang)	102.523	4,49
Auszahlungsquote GESAMT in %	87,44	-3,34
Auszahlungsquote MGV in %	85,78	-3,52
Arztfälle	16.044	4,01

## Honoraranteile 2. Quartal 2021 im Vergleich zum Vorjahresquartal

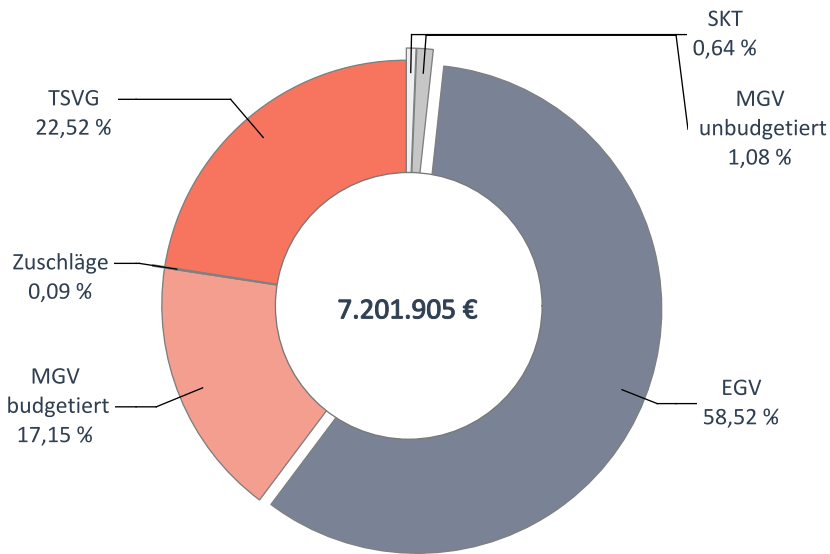


## Verteilung des Honorars je Arzt in Euro - 2. Quartal 2021



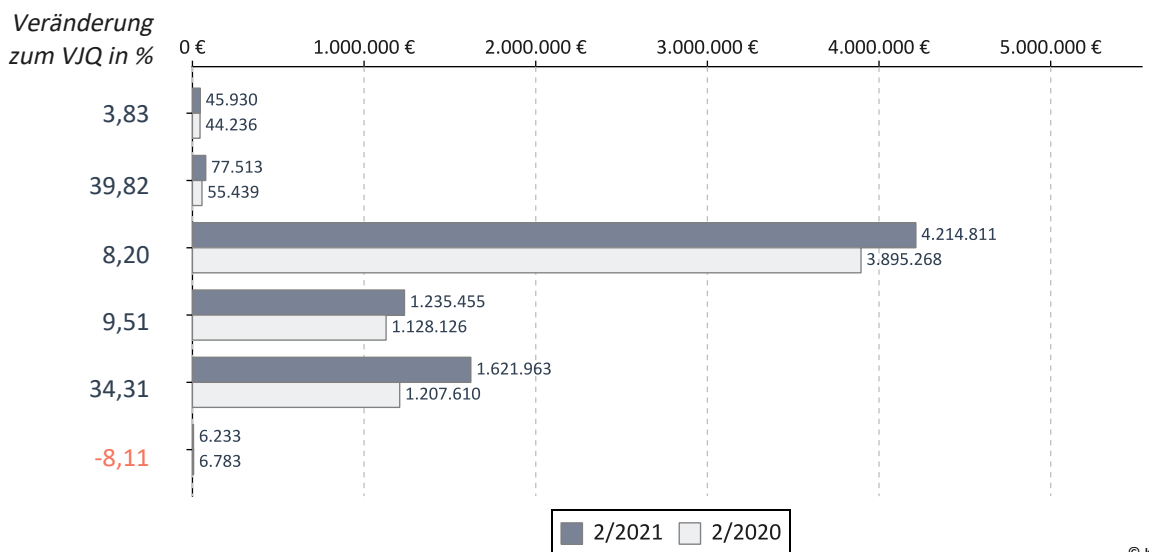
## Internisten mit SP Gastroenterologie

Umsatz der Gruppe nach Leistungsbereich

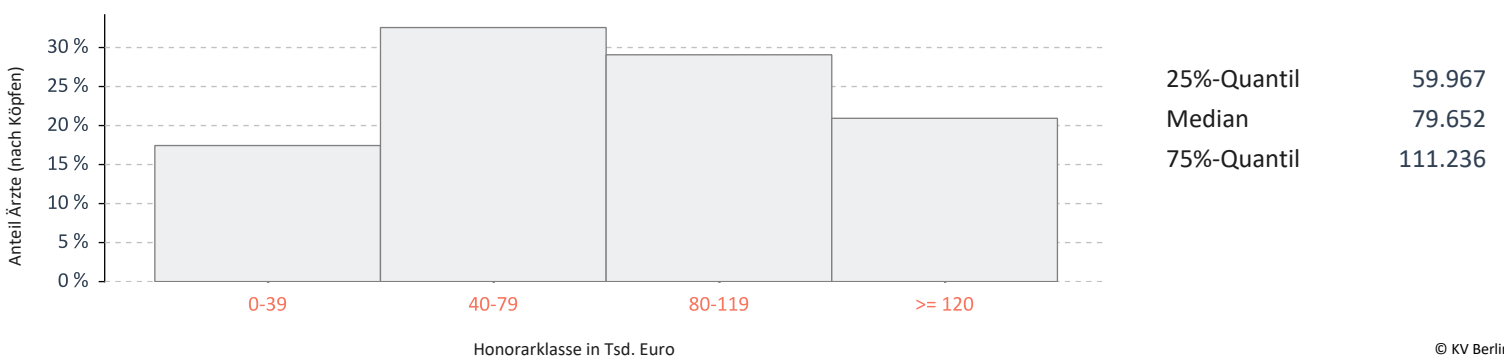


		Veränderung zum VJQ in %
Anzahl Ärzte (nach Köpfen)	86	-1,15
Zulassungs- bzw. Tätigkeitsumfang	59,50	-2,06
Gesamthonorar in €	7.201.905	13,64
Honorar je Arzt in € (nach Zulassungs- bzw. Tätigkeitsumfang)	121.040	16,03
Auszahlungsquote GESAMT in %	98,80	0,17
Auszahlungsquote MGV in %	94,39	1,21
Arztfälle	61.495	12,30

## Honoraranteile 2. Quartal 2021 im Vergleich zum Vorjahresquartal

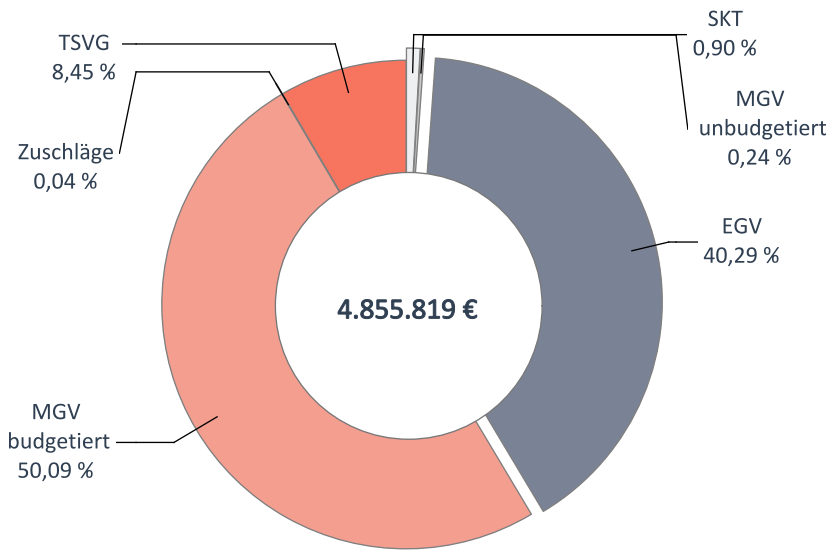


## Verteilung des Honorars je Arzt in Euro - 2. Quartal 2021



## Internisten mit SP Hämatologie/Onkologie

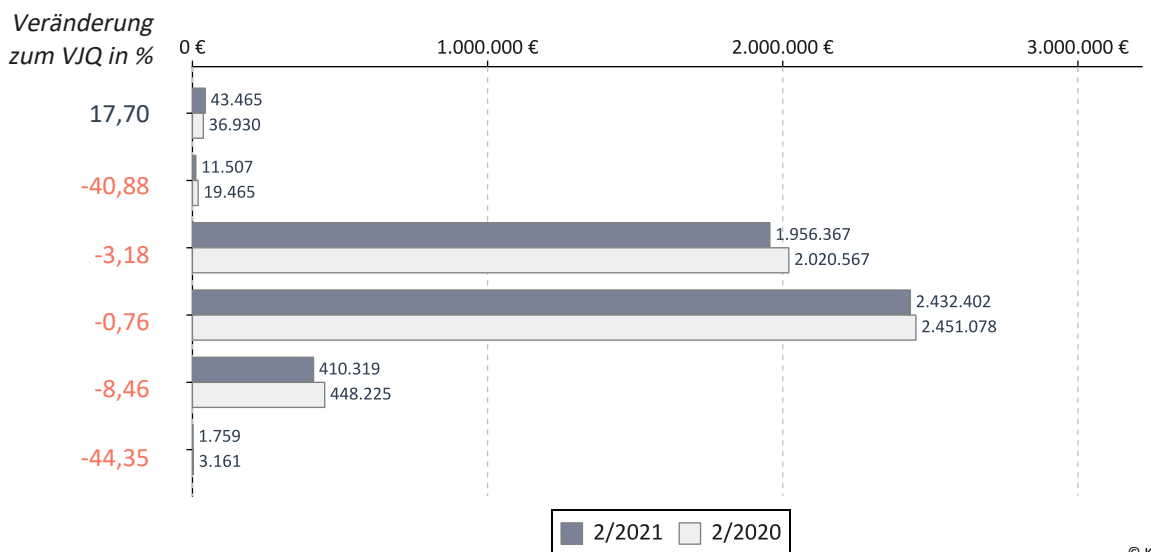
Umsatz der Gruppe nach Leistungsbereich



		Veränderung zum VJQ in %
Anzahl Ärzte (nach Köpfen)	65	3,17
Zulassungs- bzw. Tätigkeitsumfang	43,25	-1,14
Gesamthonorar in €	4.855.819	-2,48
Honorar je Arzt in € (nach Zulassungs- bzw. Tätigkeitsumfang)	112.273	-1,35
Auszahlungsquote GESAMT in %	92,10	1,05
Auszahlungsquote MGV in %	92,25	3,94
Arztfälle	34.707	7,43

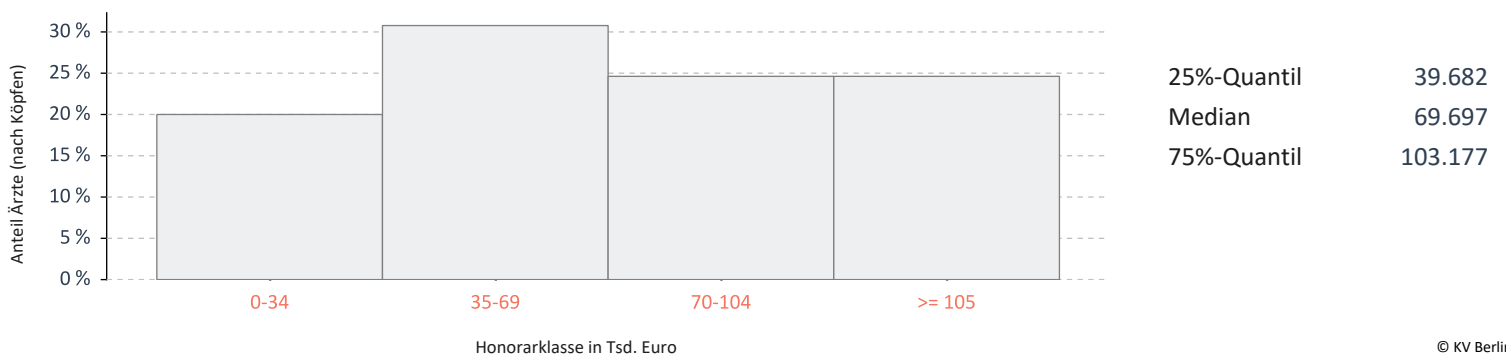
© KV Berlin

## Honoraranteile 2. Quartal 2021 im Vergleich zum Vorjahresquartal



© KV Berlin

## Verteilung des Honorars je Arzt in Euro - 2. Quartal 2021

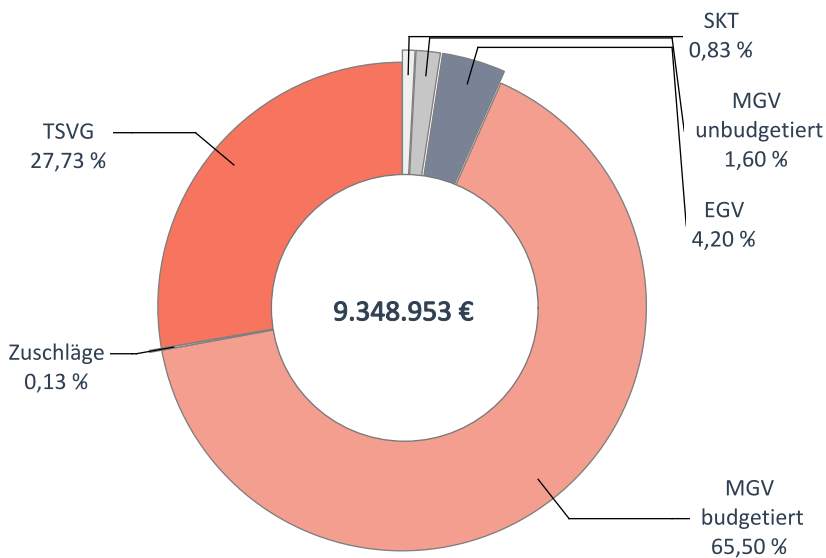


© KV Berlin



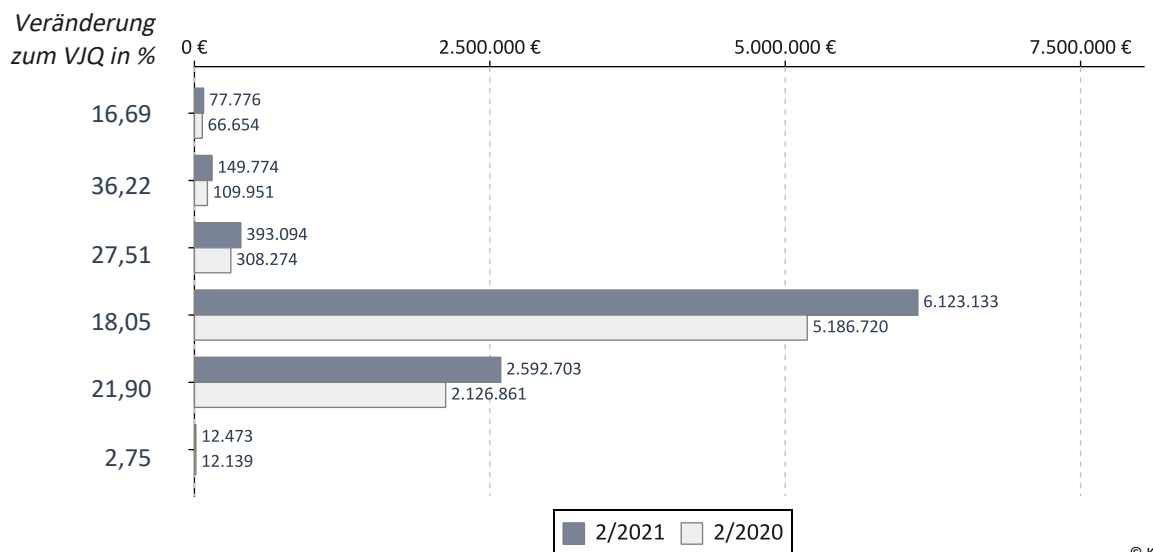
## Internisten mit SP Kardiologie

Umsatz der Gruppe nach Leistungsbereich

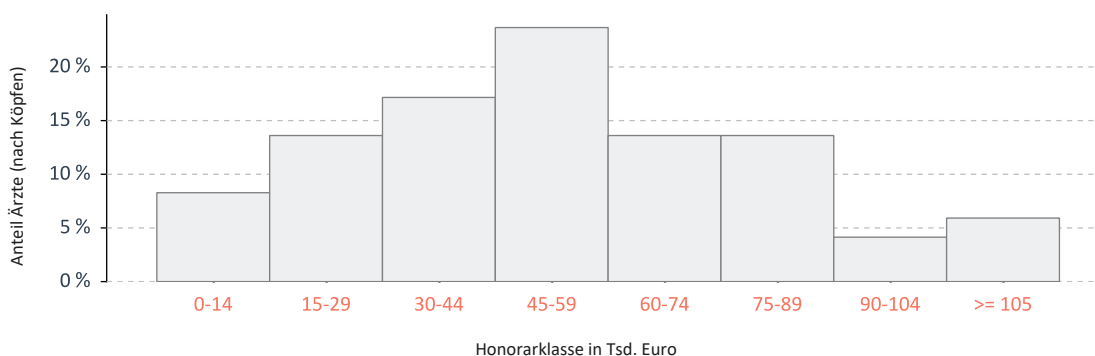


		Veränderung zum VJQ in %
Anzahl Ärzte (nach Köpfen)	167	2,45
Zulassungs- bzw. Tätigkeitsumfang	118,50	2,16
Gesamthonorar in €	9.348.953	19,70
Honorar je Arzt in € (nach Zulassungs- bzw. Tätigkeitsumfang)	78.894	17,17
Auszahlungsquote GESAMT in %	94,81	0,26
Auszahlungsquote MGV in %	92,83	0,36
Arztfälle	140.250	18,78

## Honoraranteile 2. Quartal 2021 im Vergleich zum Vorjahresquartal



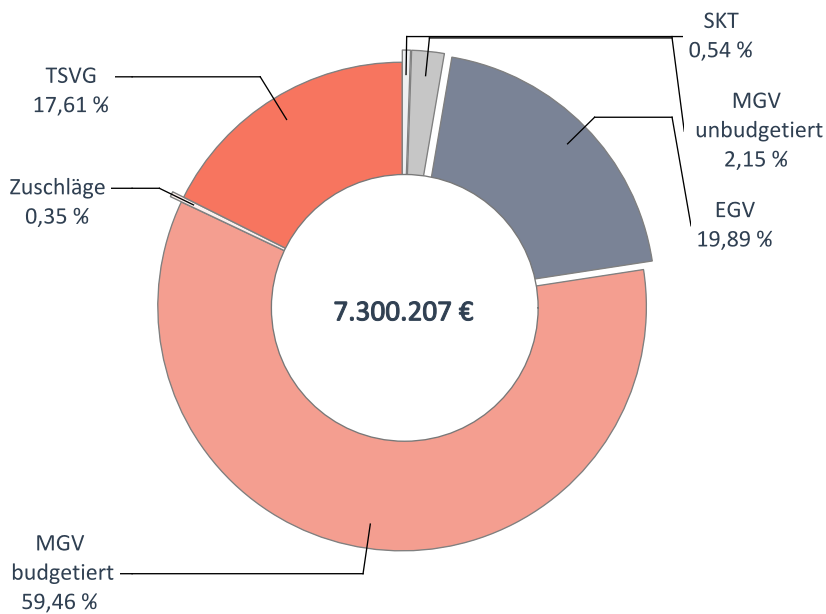
## Verteilung des Honorars je Arzt in Euro - 2. Quartal 2021



25%-Quantil	33.406
Median	54.034
75%-Quantil	73.495

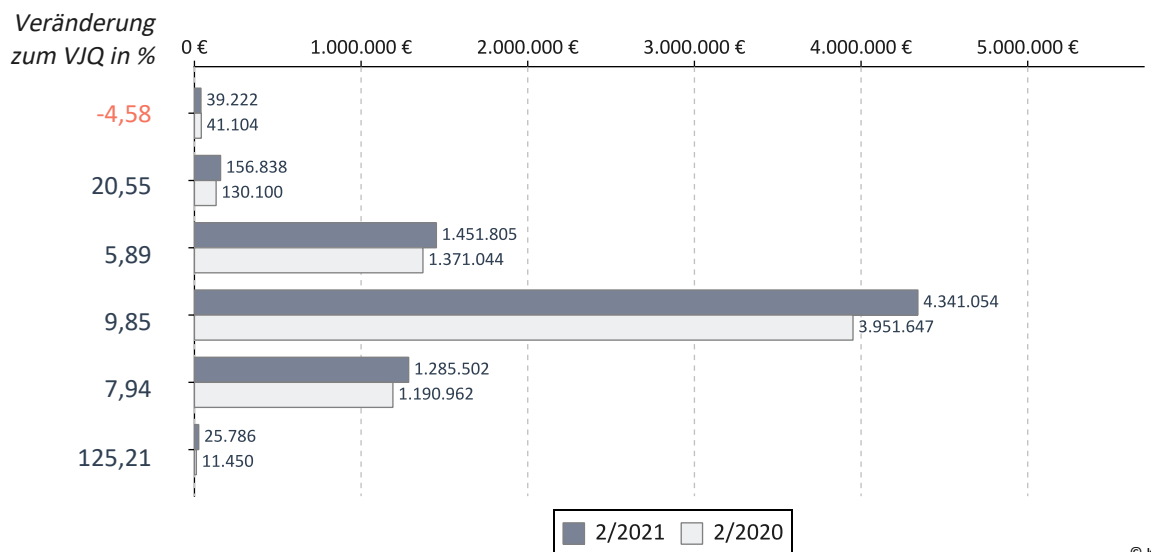
## Internisten mit SP Pneumologie

Umsatz der Gruppe nach Leistungsbereich

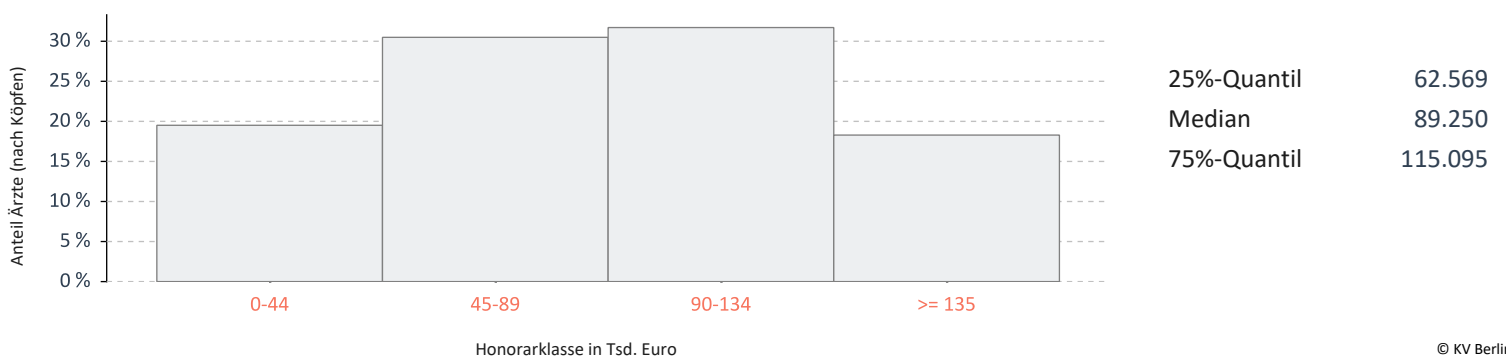


		Veränderung zum VJQ in %
Anzahl Ärzte (nach Köpfen)	82	-2,38
Zulassungs- bzw. Tätigkeitsumfang	66,75	-0,37
Gesamthonorar in €	7.300.207	9,02
Honorar je Arzt in € (nach Zulassungs- bzw. Tätigkeitsumfang)	109.366	9,43
Auszahlungsquote GESAMT in %	94,11	-1,93
Auszahlungsquote MGV in %	90,46	-3,21
Arztfälle	103.989	11,31

## Honoraranteile 2. Quartal 2021 im Vergleich zum Vorjahresquartal

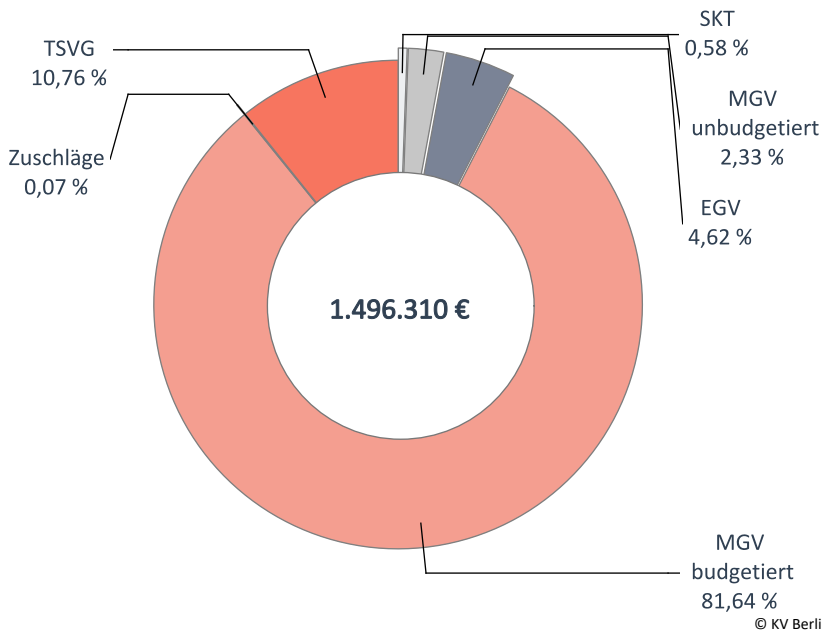


## Verteilung des Honorars je Arzt in Euro - 2. Quartal 2021



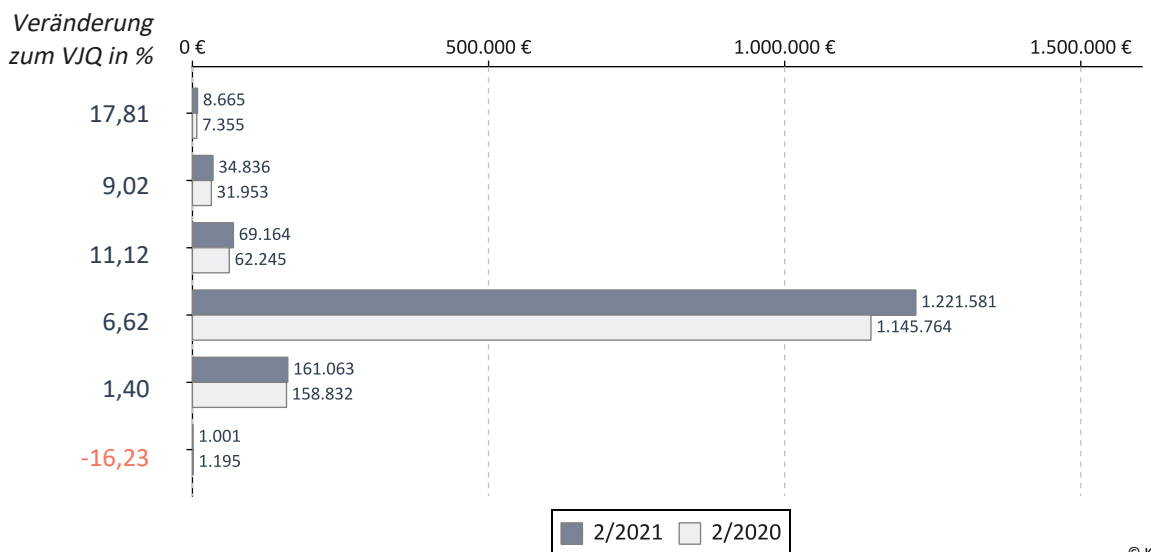
## Internisten mit SP Rheumatologie

Umsatz der Gruppe nach Leistungsbereich

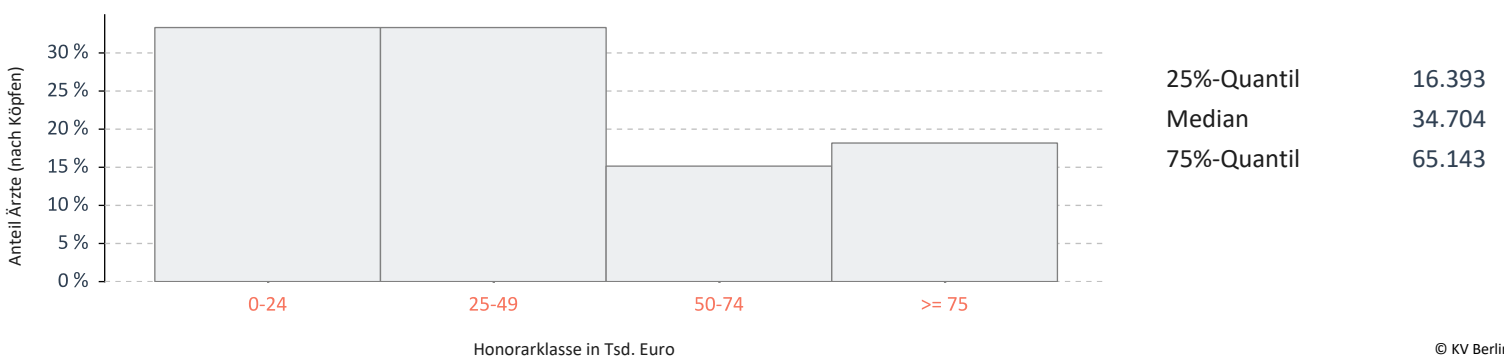


		Veränderung zum VJQ in %
Anzahl Ärzte (nach Köpfen)	33	0,00
Zulassungs- bzw. Tätigkeitsumfang	23,25	-2,11
Gesamthonorar in €	1.496.310	6,32
Honorar je Arzt in € (nach Zulassungs- bzw. Tätigkeitsumfang)	64.357	8,61
Auszahlungsquote GESAMT in %	93,23	1,70
Auszahlungsquote MGV in %	92,00	2,06
Arztfälle	23.873	8,74

## Honoraranteile 2. Quartal 2021 im Vergleich zum Vorjahresquartal

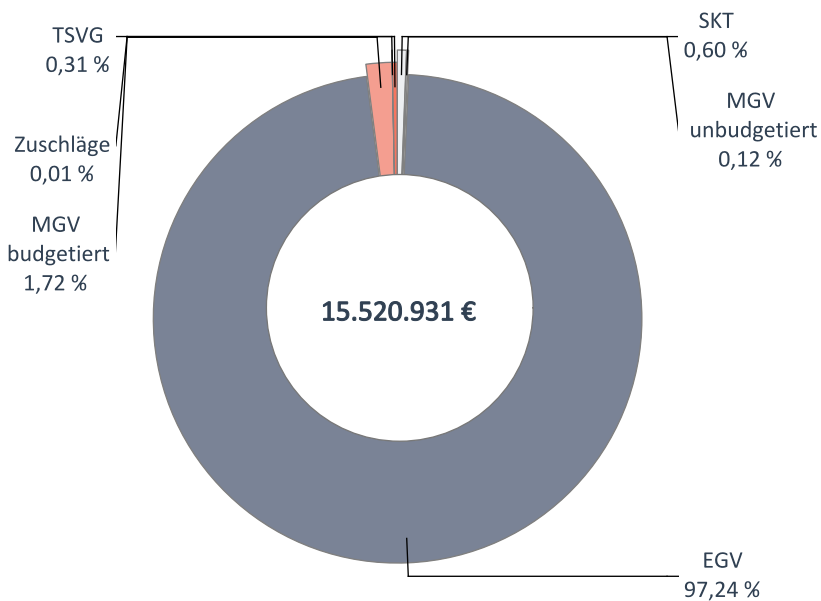


## Verteilung des Honorars je Arzt in Euro - 2. Quartal 2021



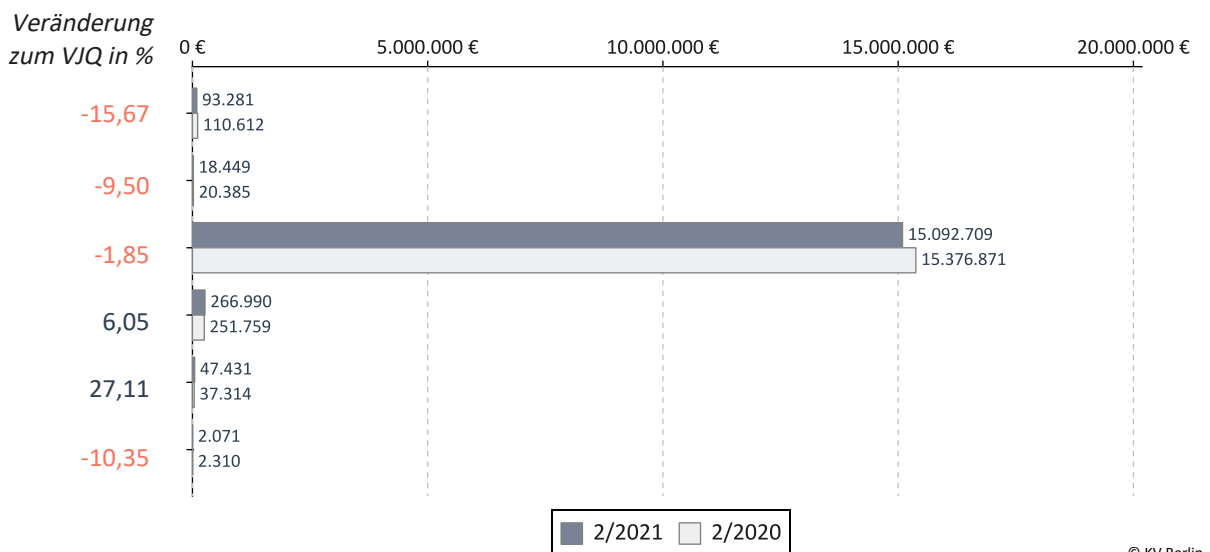
## Internisten mit SP Nephrologie

Umsatz der Gruppe nach Leistungsbereich

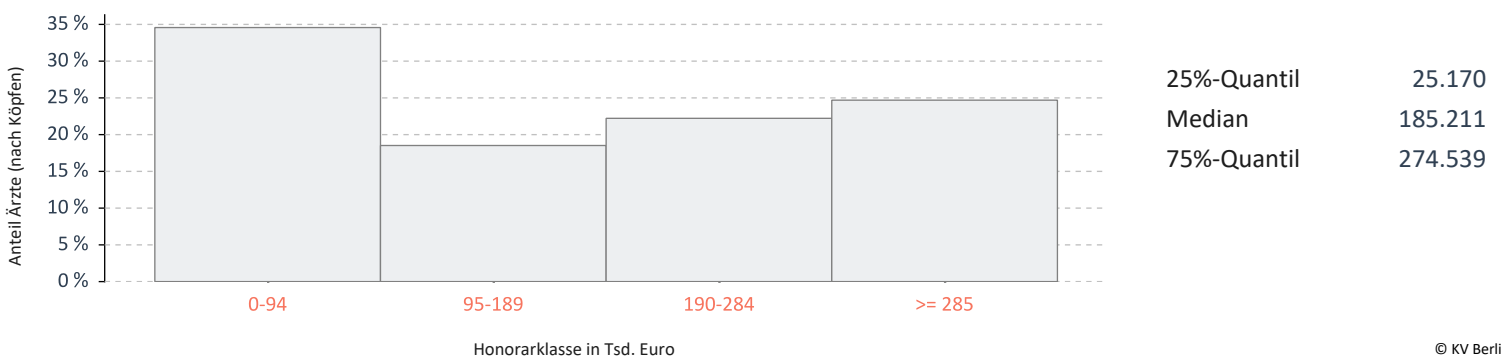


		Veränderung zum VJQ in %
Anzahl Ärzte (nach Köpfen)	81	2,53
Zulassungs- bzw. Tätigkeitsumfang	59,25	0,42
Gesamthonorar in €	15.520.931	-1,76
Honorar je Arzt in € (nach Zulassungs- bzw. Tätigkeitsumfang)	261.957	-2,18
Auszahlungsquote GESAMT in %	98,17	-0,11
Auszahlungsquote MGV in %	74,34	-3,22
Arztfälle	29.657	23,33

## Honoraranteile 2. Quartal 2021 im Vergleich zum Vorjahresquartal

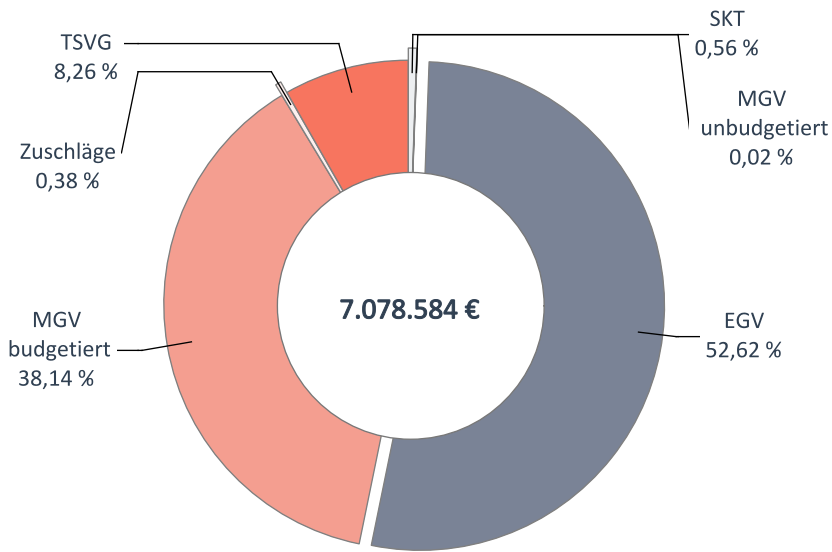


## Verteilung des Honorars je Arzt in Euro - 2. Quartal 2021



## Kinder- u. Jugendpsychiater

Umsatz der Gruppe nach Leistungsbereich

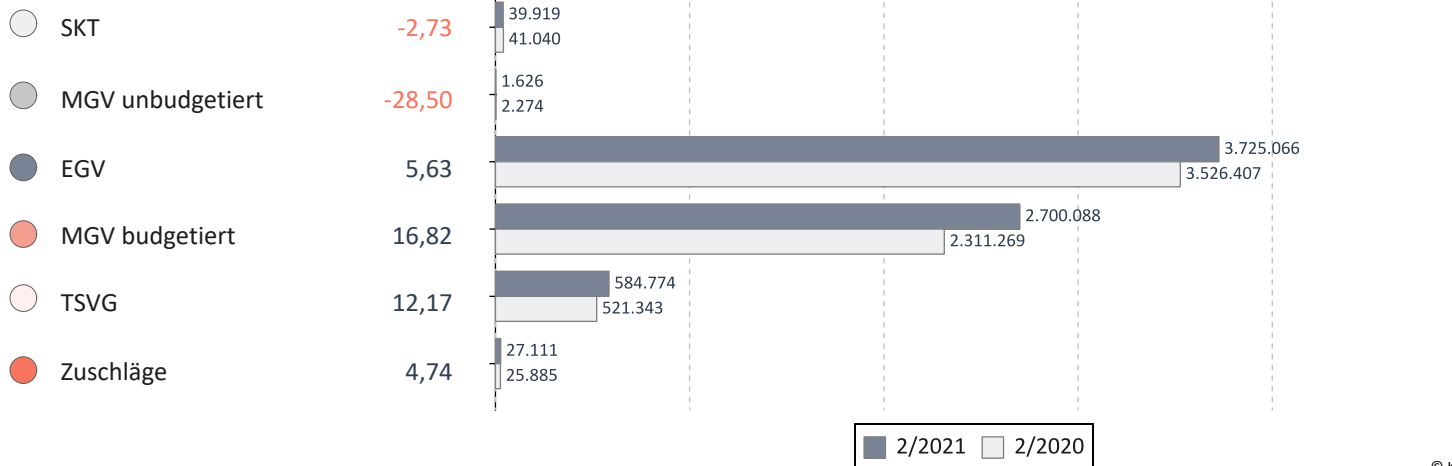


		Veränderung zum VJQ in %
Anzahl Ärzte (nach Köpfen)	76	0,00
Zulassungs- bzw. Tätigkeitsumfang	66,50	-1,48
Gesamthonorar in €	7.078.584	10,12
Honorar je Arzt in € (nach Zulassungs- bzw. Tätigkeitsumfang)	106.445	11,77
Auszahlungsquote GESAMT in %	91,98	1,87
Auszahlungsquote MGV in %	86,33	5,11
Arztfälle	25.172	13,82

© KV Berlin

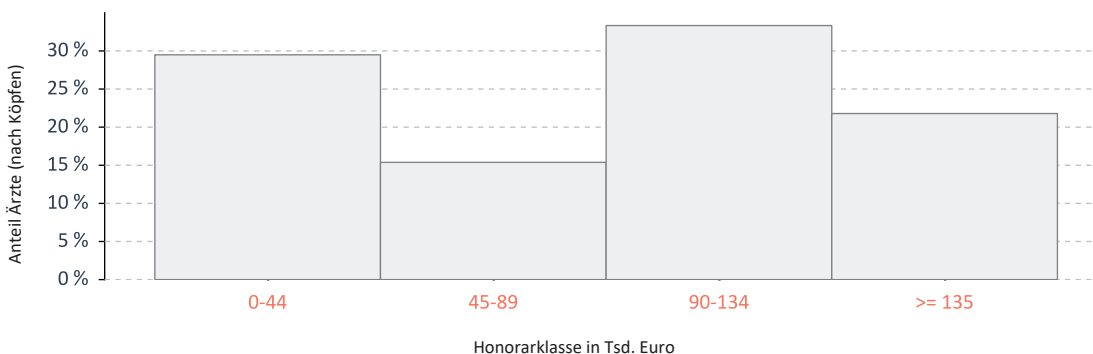
## Honoraranteile 2. Quartal 2021 im Vergleich zum Vorjahresquartal

Veränderung zum VJQ in %



© KV Berlin

## Verteilung des Honorars je Arzt in Euro - 2. Quartal 2021

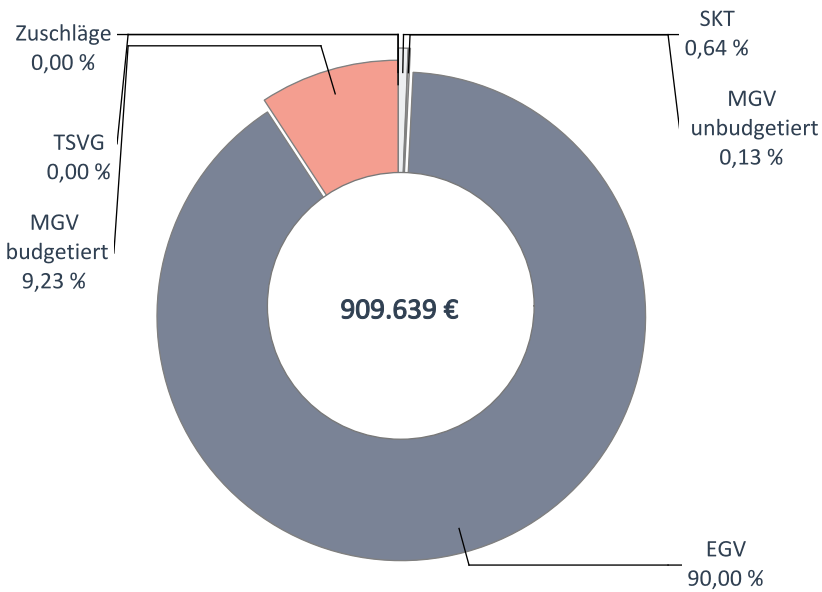


25%-Quantil	31.793
Median	99.993
75%-Quantil	133.786

© KV Berlin

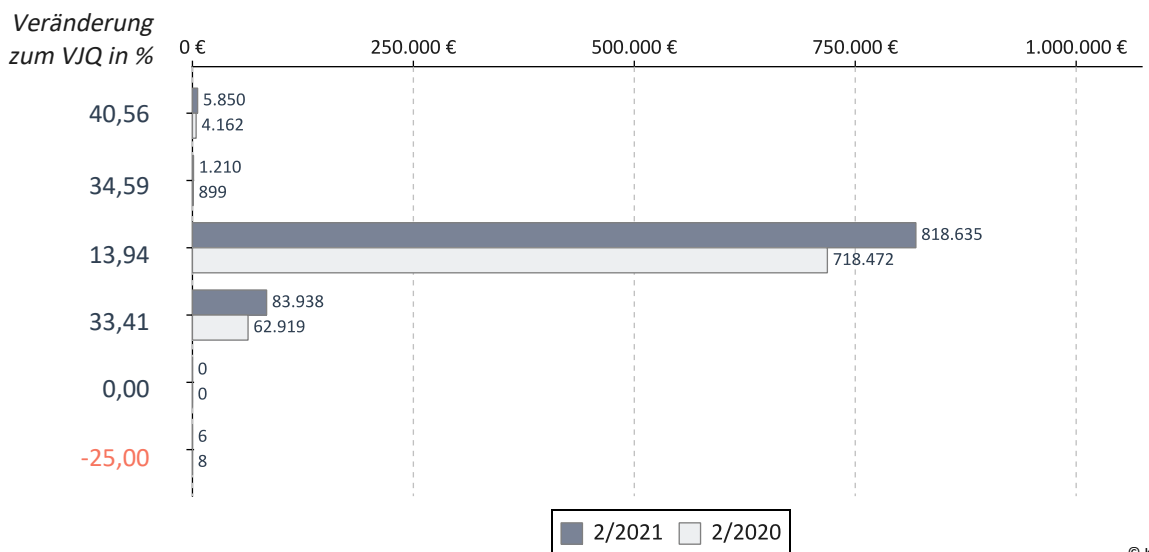
## Mund-Kiefer-Gesichtschirurger

Umsatz der Gruppe nach Leistungsbereich

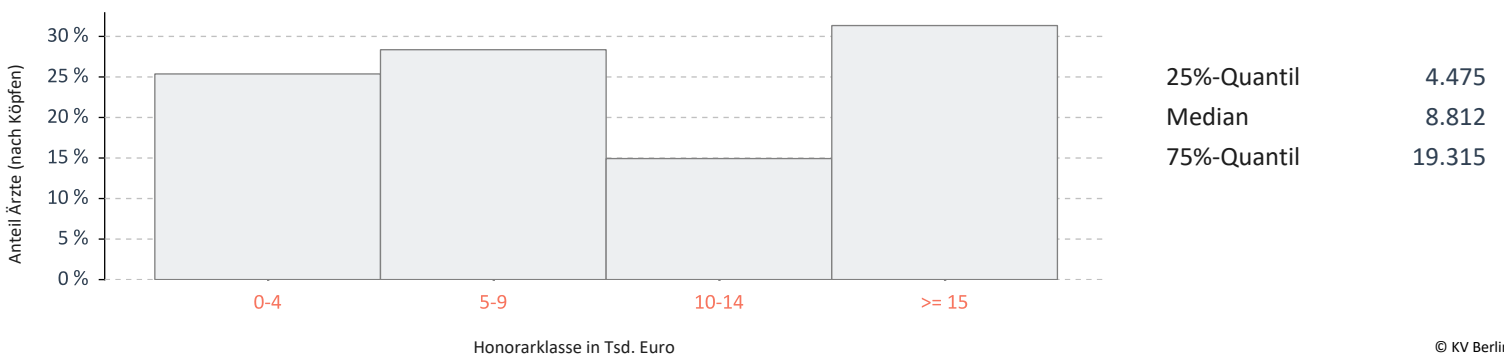


		Veränderung zum VJQ in %
Anzahl Ärzte (nach Köpfen)	66	-1,49
Zulassungs- bzw. Tätigkeitsumfang	60,50	-0,41
Gesamthonorar in €	909.639	15,66
Honorar je Arzt in € (nach Zulassungs- bzw. Tätigkeitsumfang)	15.035	16,14
Auszahlungsquote GESAMT in %	98,60	1,22
Auszahlungsquote MGV in %	86,87	15,32
Arztfälle	5.704	28,76

## Honoraranteile 2. Quartal 2021 im Vergleich zum Vorjahresquartal

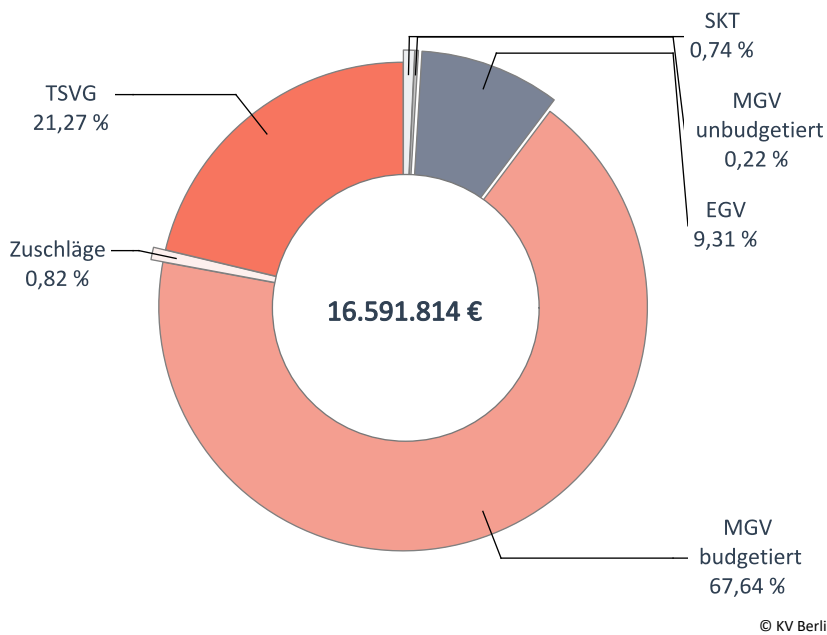


## Verteilung des Honorars je Arzt in Euro - 2. Quartal 2021



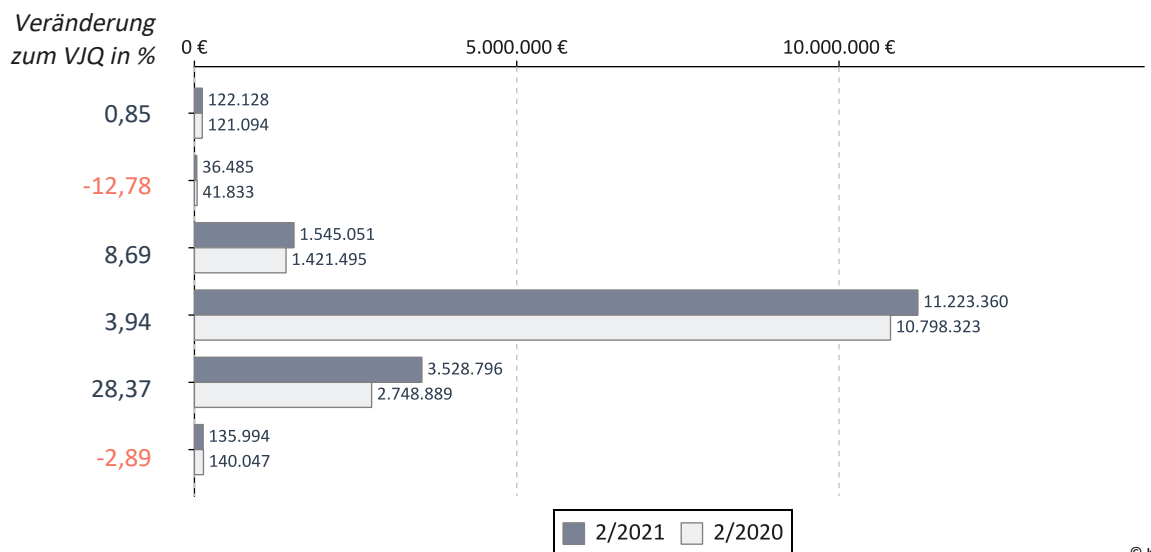
## Nervenärzte, FA Nervenheil./Neurol.-Psychiatrie

Umsatz der Gruppe nach Leistungsbereich

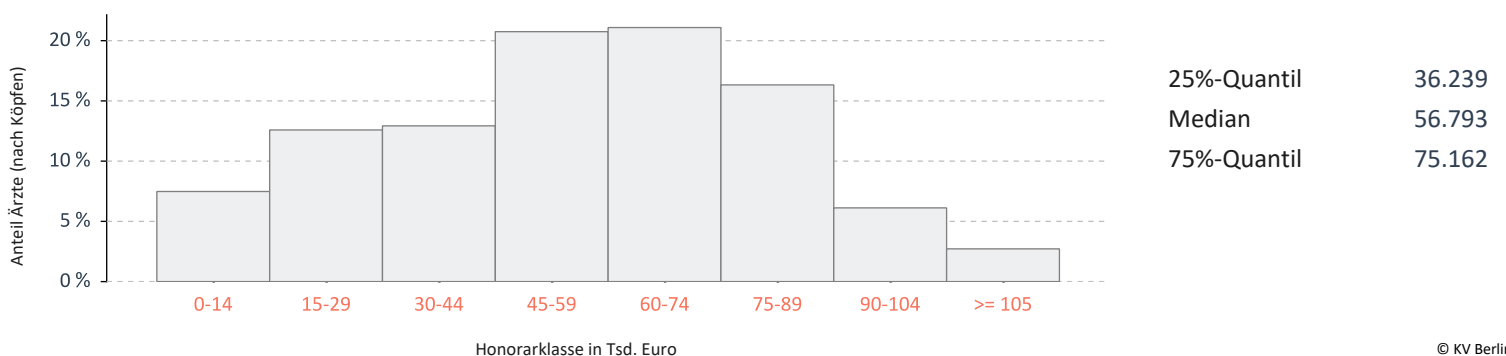


		Veränderung zum VJQ in %
Anzahl Ärzte (nach Köpfen)	291	1,04
Zulassungs- bzw. Tätigkeitsumfang	240,50	0,10
Gesamthonorar in €	16.591.814	8,64
Honorar je Arzt in € (nach Zulassungs- bzw. Tätigkeitsumfang)	68.989	8,53
Auszahlungsquote GESAMT in %	93,66	-0,55
Auszahlungsquote MGV in %	90,90	-1,14
Arztfälle	225.214	9,52

## Honoraranteile 2. Quartal 2021 im Vergleich zum Vorjahresquartal

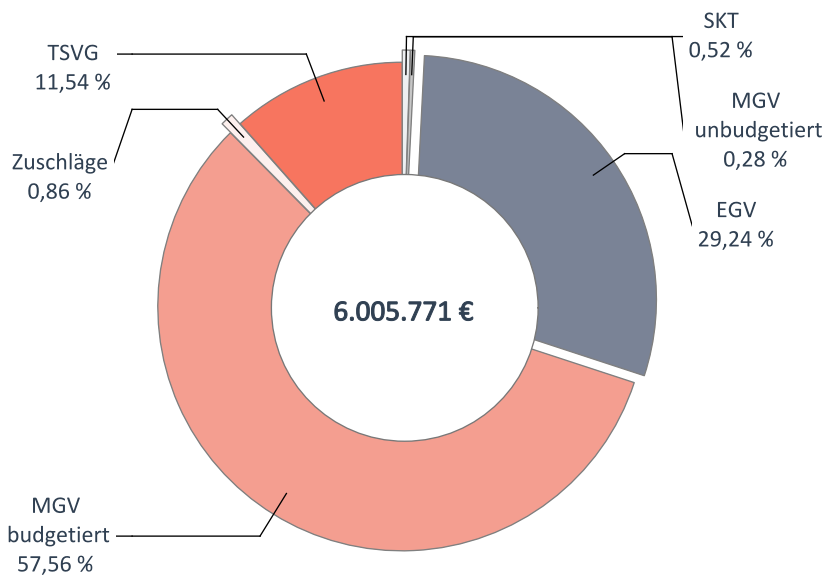


## Verteilung des Honorars je Arzt in Euro - 2. Quartal 2021



## FA Psychiatrie / Psychiatrie und Psychotherapie

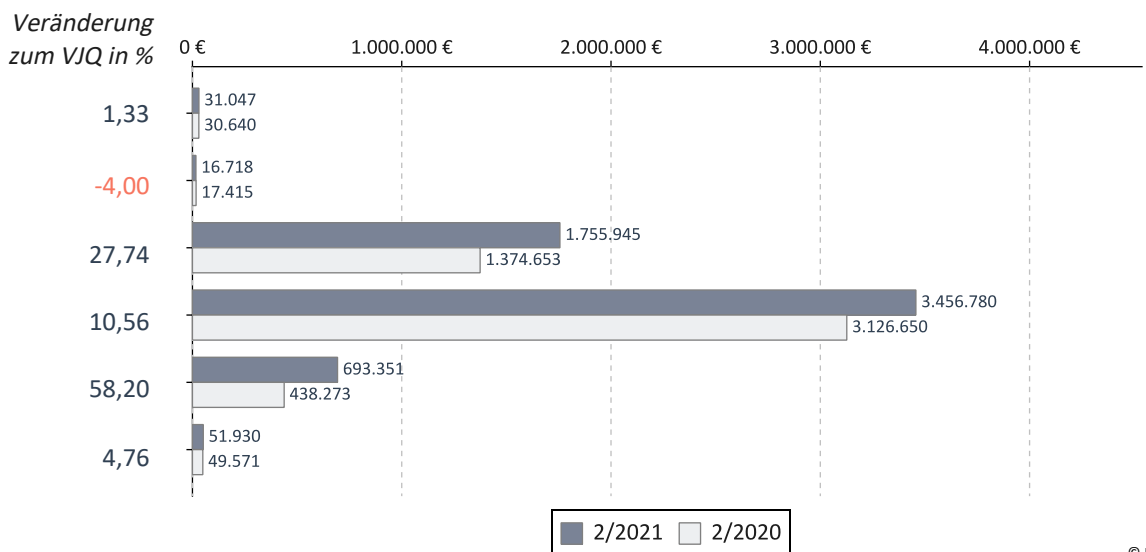
Umsatz der Gruppe nach Leistungsbereich



		Veränderung zum VJQ in %
Anzahl Ärzte (nach Köpfen)	131	7,38
Zulassungs- bzw. Tätigkeitsumfang	104,25	0,72
Gesamthonorar in €	6.005.771	19,23
Honorar je Arzt in € (nach Zulassungs- bzw. Tätigkeitsumfang)	57.609	18,37
Auszahlungsquote GESAMT in %	93,82	1,27
Auszahlungsquote MGV in %	92,04	1,09
Arztfälle	65.995	13,45

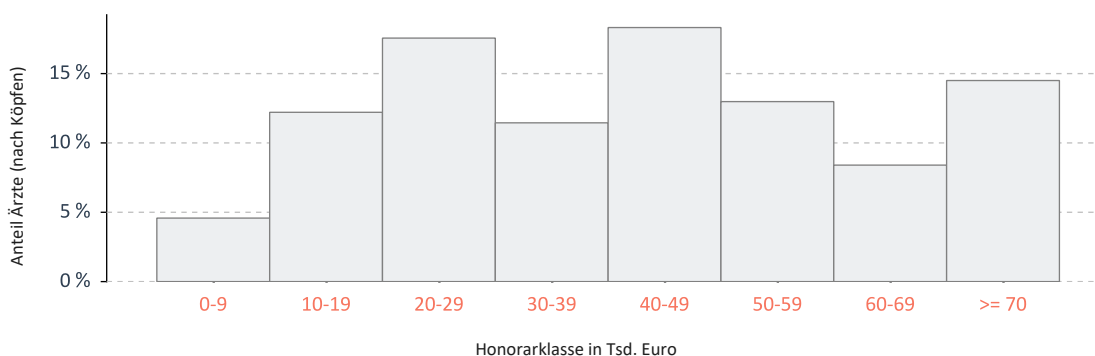
© KV Berlin

## Honoraranteile 2. Quartal 2021 im Vergleich zum Vorjahresquartal



© KV Berlin

## Verteilung des Honorars je Arzt in Euro - 2. Quartal 2021



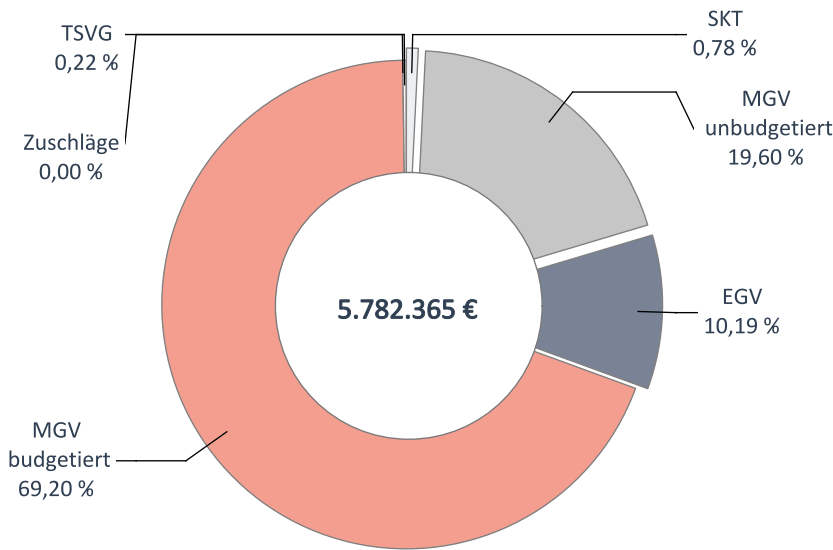
25%-Quantil	26.191
Median	42.387
75%-Quantil	59.071

© KV Berlin



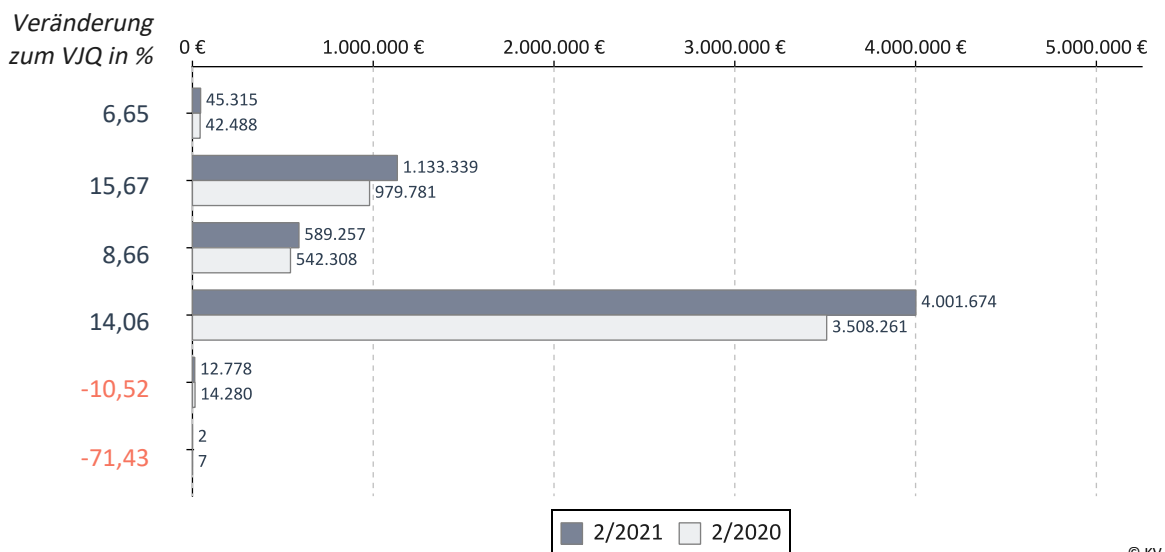
## Nuklearmediziner

Umsatz der Gruppe nach Leistungsbereich

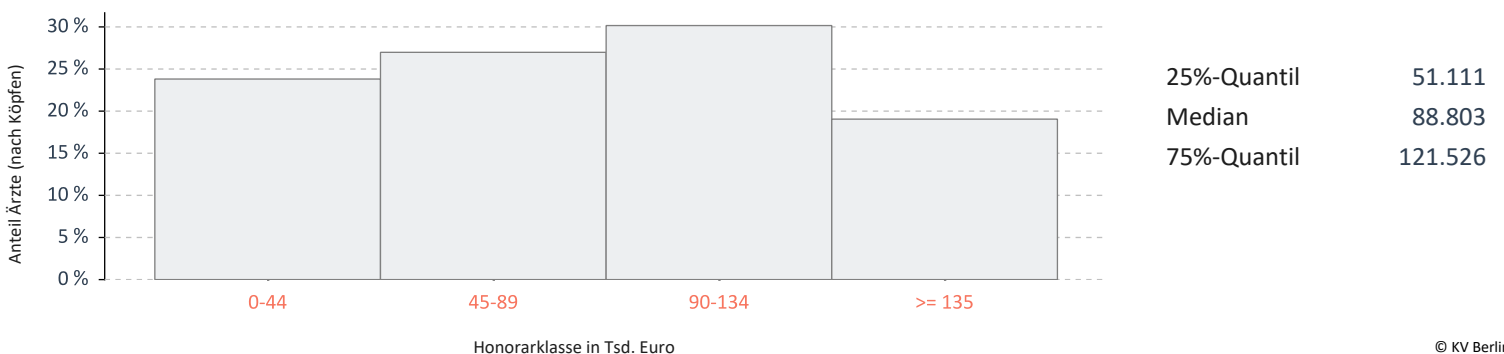


		Veränderung zum VJQ in %
Anzahl Ärzte (nach Köpfen)	59	3,51
Zulassungs- bzw. Tätigkeitsumfang	51,75	1,47
Gesamthonorar in €	5.782.365	13,67
Honorar je Arzt in € (nach Zulassungs- bzw. Tätigkeitsumfang)	111.737	12,02
Auszahlungsquote GESAMT in %	93,61	0,19
Auszahlungsquote MGV in %	92,88	0,26
Arztfälle	52.041	8,21

## Honoraranteile 2. Quartal 2021 im Vergleich zum Vorjahresquartal

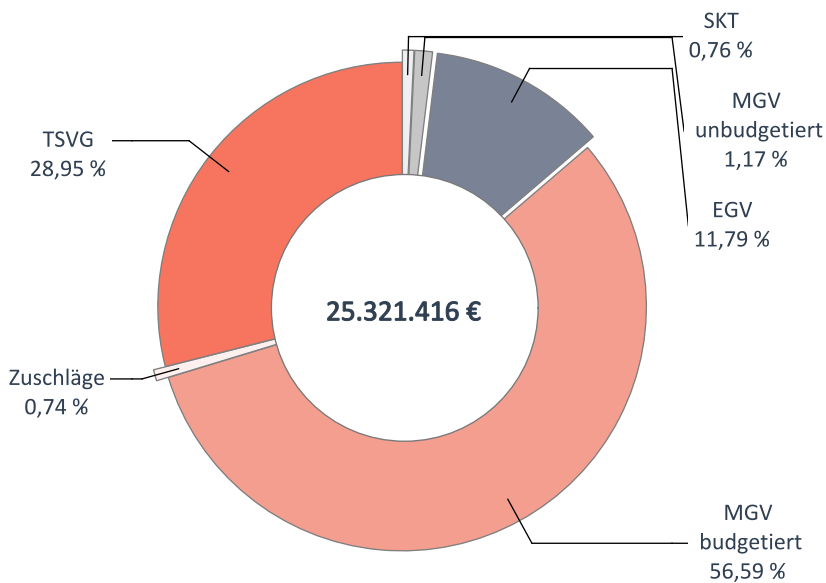


## Verteilung des Honorars je Arzt in Euro - 2. Quartal 2021



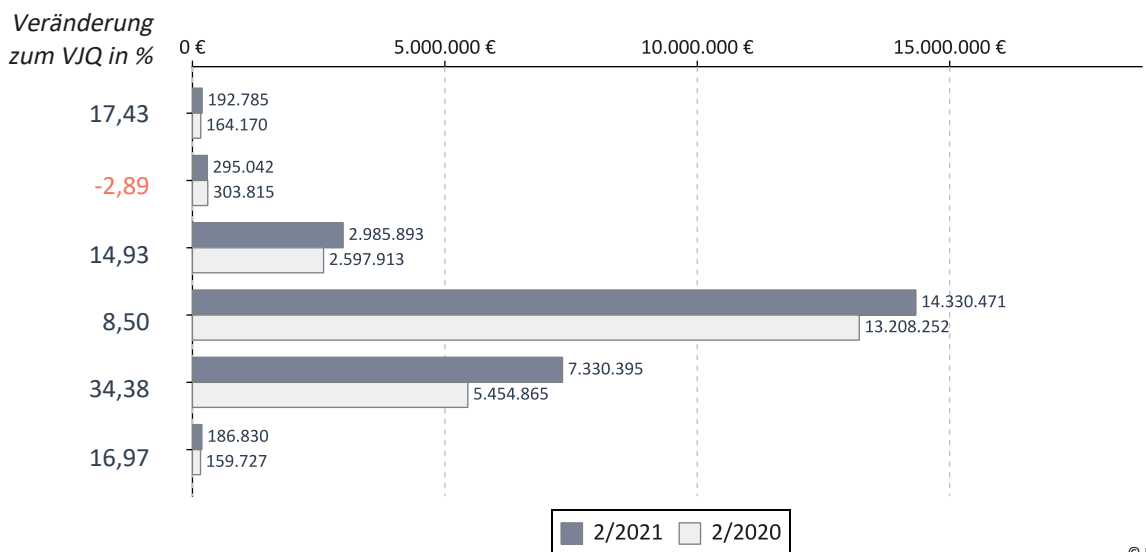
## Orthopäden

Umsatz der Gruppe nach Leistungsbereich

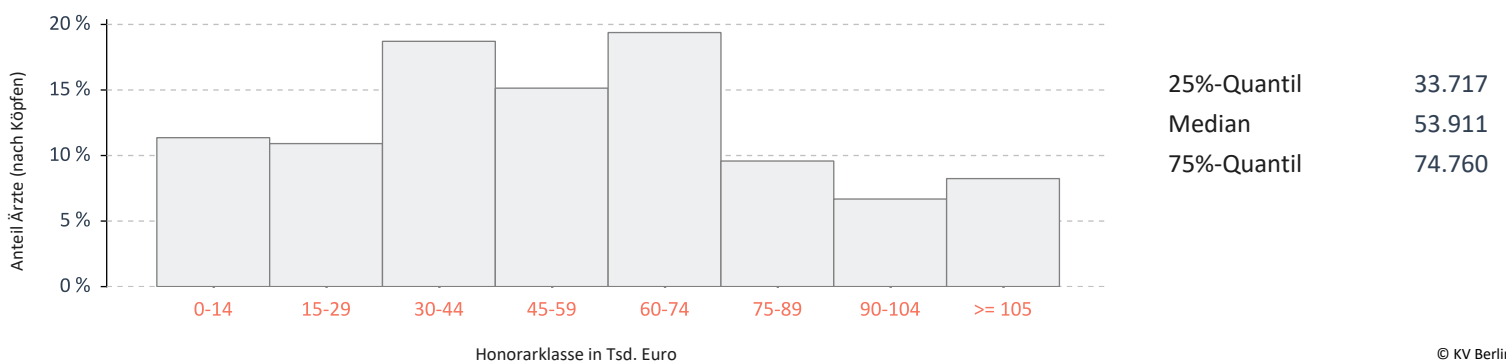


		Veränderung zum VJQ in %
Anzahl Ärzte (nach Köpfen)	442	0,45
Zulassungs- bzw. Tätigkeitsumfang	358,25	0,63
Gesamthonorar in €	25.321.416	15,68
Honorar je Arzt in € (nach Zulassungs- bzw. Tätigkeitsumfang)	70.681	14,96
Auszahlungsquote GESAMT in %	96,57	-0,08
Auszahlungsquote MGV in %	93,30	-0,67
Arztfälle	495.409	20,05

## Honoraranteile 2. Quartal 2021 im Vergleich zum Vorjahresquartal

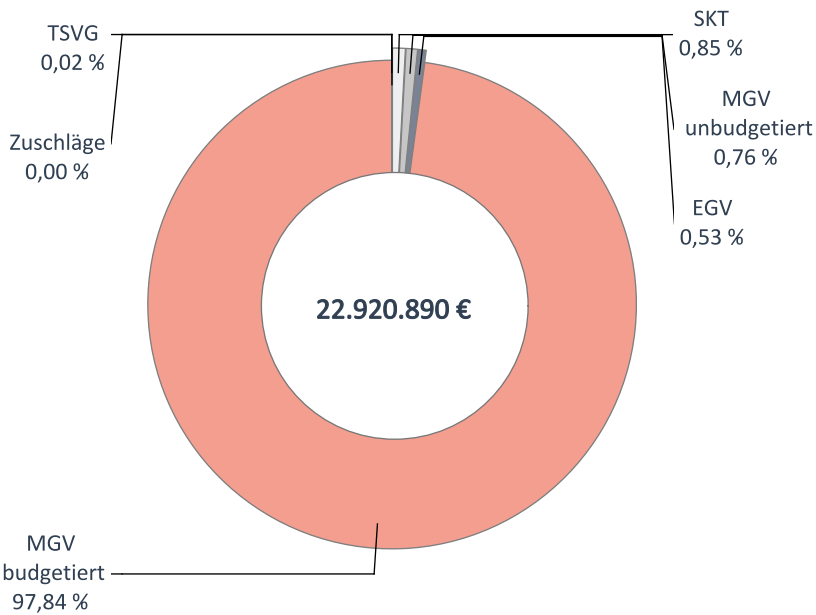


## Verteilung des Honorars je Arzt in Euro - 2. Quartal 2021



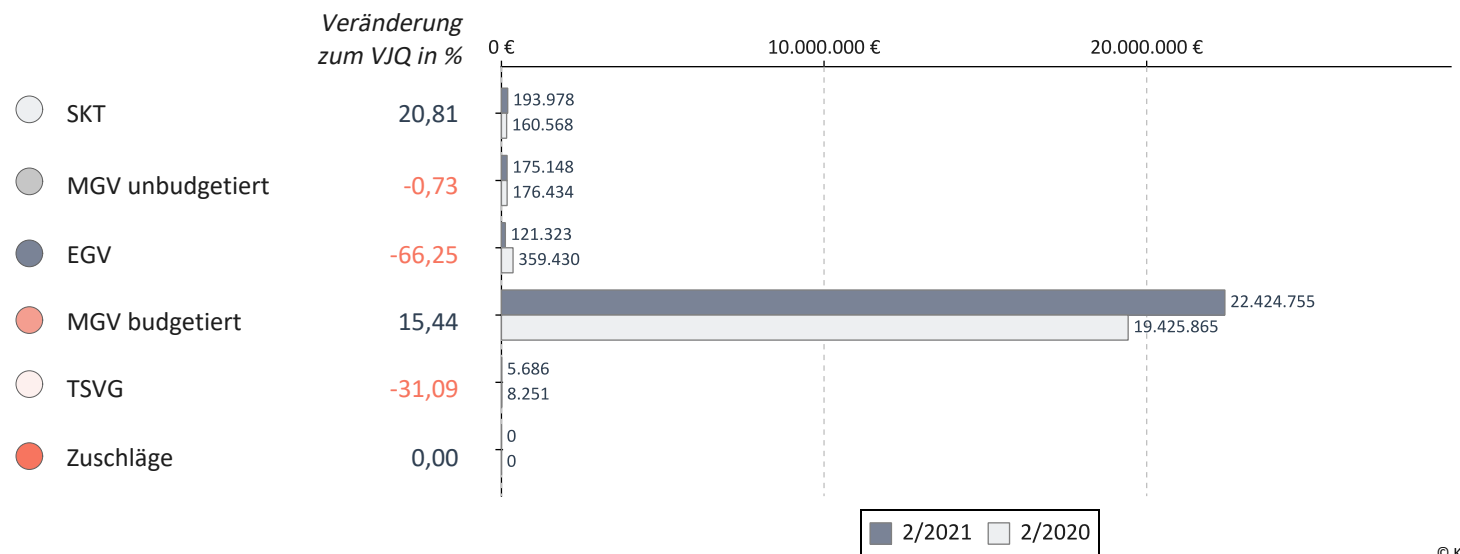
## Radiologen

Umsatz der Gruppe nach Leistungsbereich

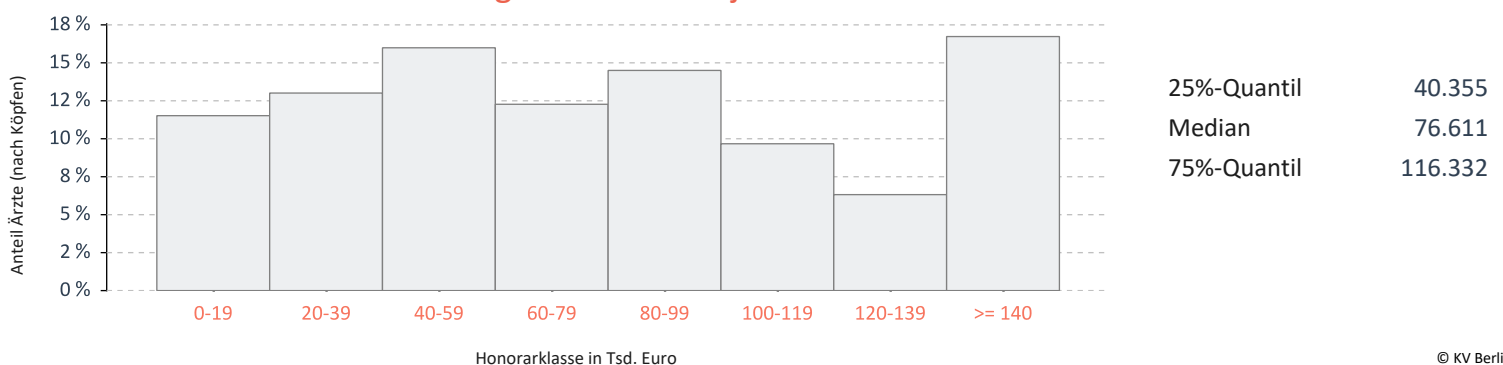


		Veränderung zum VJQ in %
Anzahl Ärzte (nach Köpfen)	265	1,92
Zulassungs- bzw. Tätigkeitsumfang	182,25	-1,22
Gesamthonorar in €	22.920.890	13,86
Honorar je Arzt in € (nach Zulassungs- bzw. Tätigkeitsumfang)	125.766	15,27
Auszahlungsquote GESAMT in %	92,93	-2,48
Auszahlungsquote MGV in %	92,84	-2,45
Arztfälle	273.787	16,78

## Honoraranteile 2. Quartal 2021 im Vergleich zum Vorjahresquartal

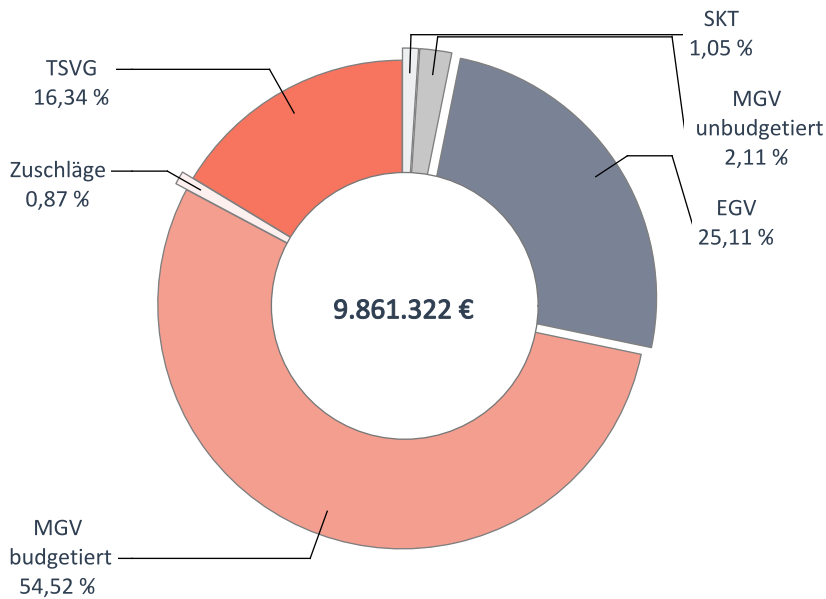


## Verteilung des Honorars je Arzt in Euro - 2. Quartal 2021



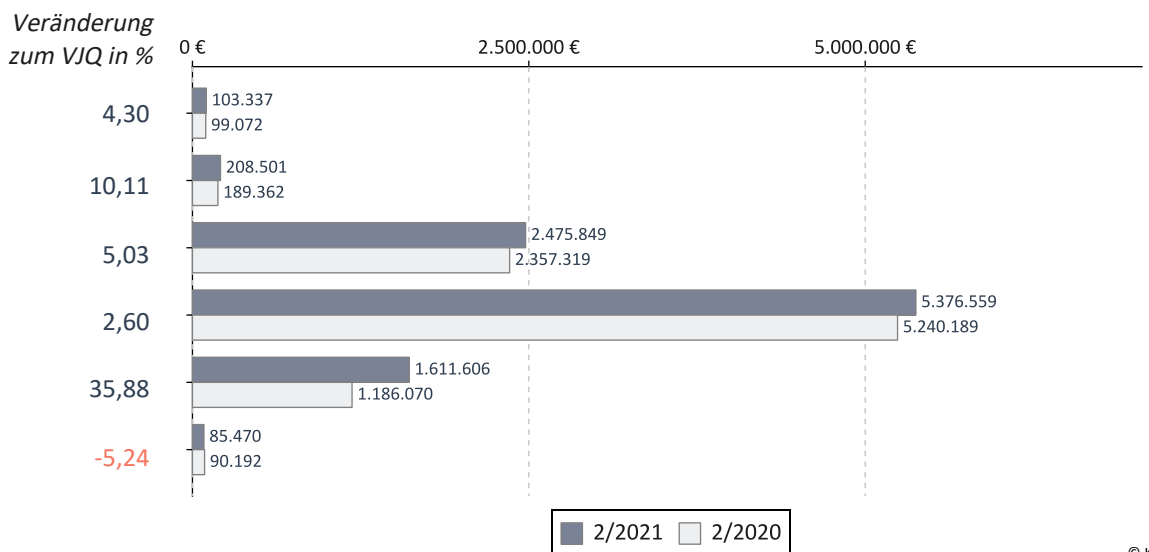
## Urologen

Umsatz der Gruppe nach Leistungsbereich

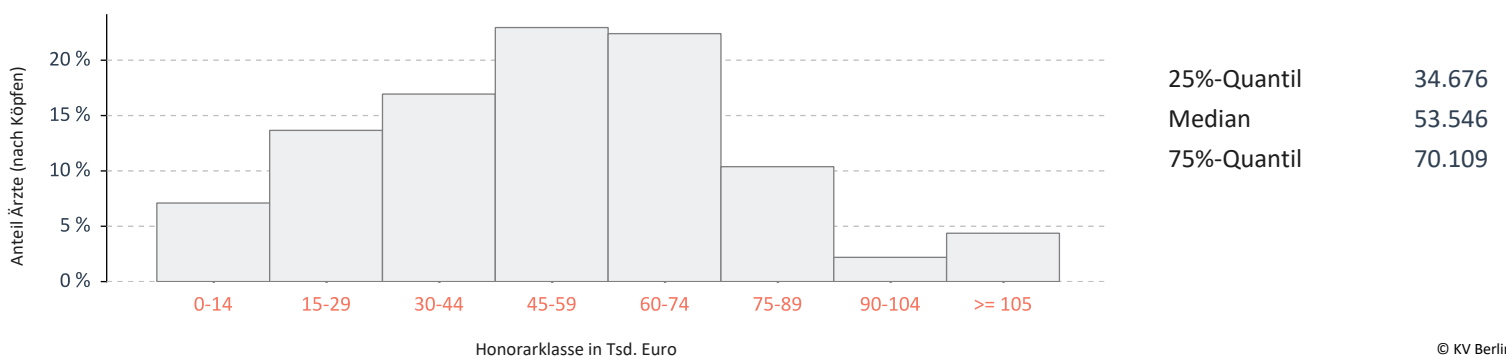


		Veränderung zum VJQ in %
Anzahl Ärzte (nach Köpfen)	181	-1,09
Zulassungs- bzw. Tätigkeitsumfang	160,50	-0,16
Gesamthonorar in €	9.861.322	7,63
Honorar je Arzt in € (nach Zulassungs- bzw. Tätigkeitsumfang)	61.441	7,80
Auszahlungsquote GESAMT in %	95,20	-0,16
Auszahlungsquote MGV in %	91,21	-0,35
Arztfälle	214.884	12,80

## Honoraranteile 2. Quartal 2021 im Vergleich zum Vorjahresquartal

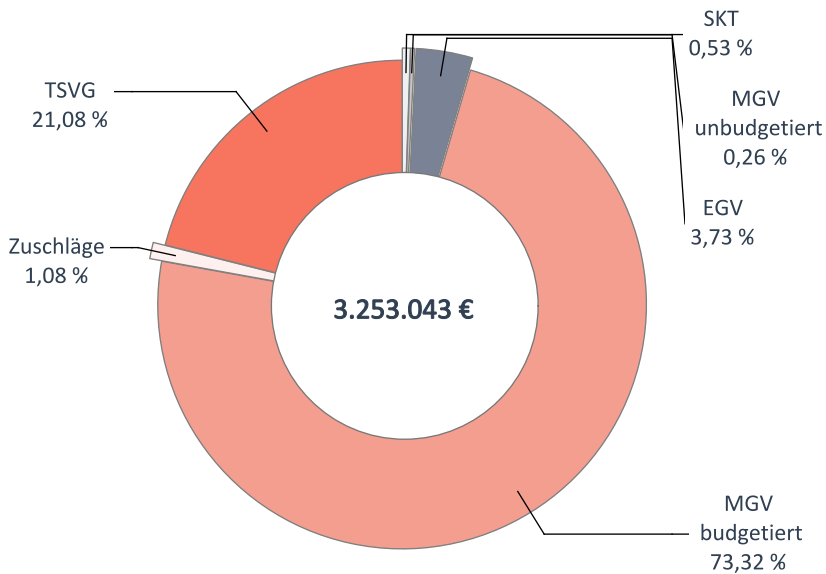


## Verteilung des Honorars je Arzt in Euro - 2. Quartal 2021



## Ärzte für Physikalische u. Rehabilitative Medizin

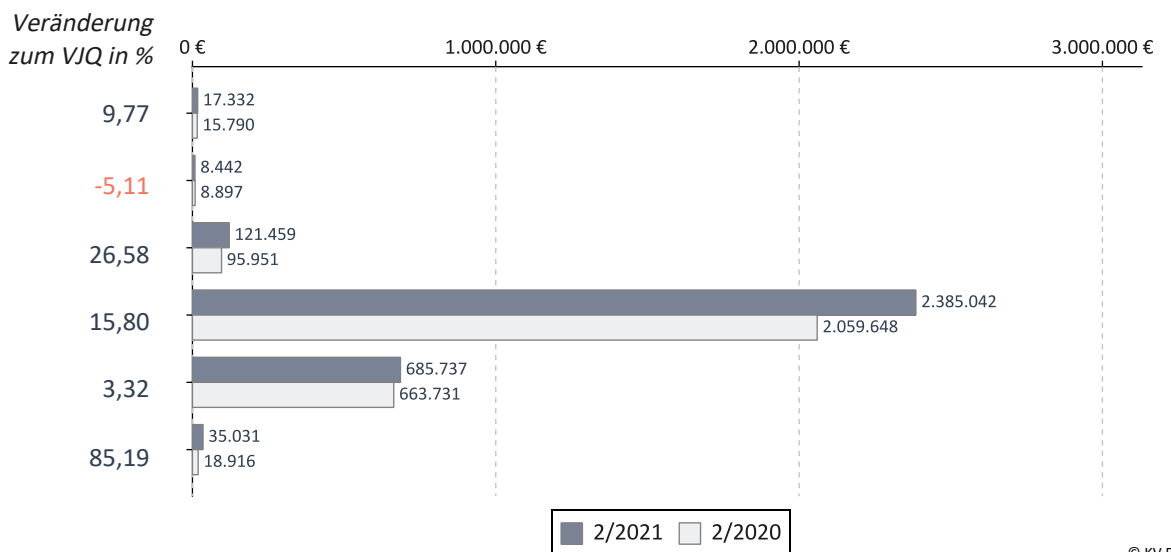
Umsatz der Gruppe nach Leistungsbereich



		Veränderung zum VJQ in %
Anzahl Ärzte (nach Köpfen)	71	0,00
Zulassungs- bzw. Tätigkeitsumfang	65,50	-0,76
Gesamthonorar in €	3.253.043	13,63
Honorar je Arzt in € (nach Zulassungs- bzw. Tätigkeitsumfang)	49.665	14,49
Auszahlungsquote GESAMT in %	94,45	0,24
Auszahlungsquote MGV in %	92,45	-1,28
Arztfälle	55.378	14,80

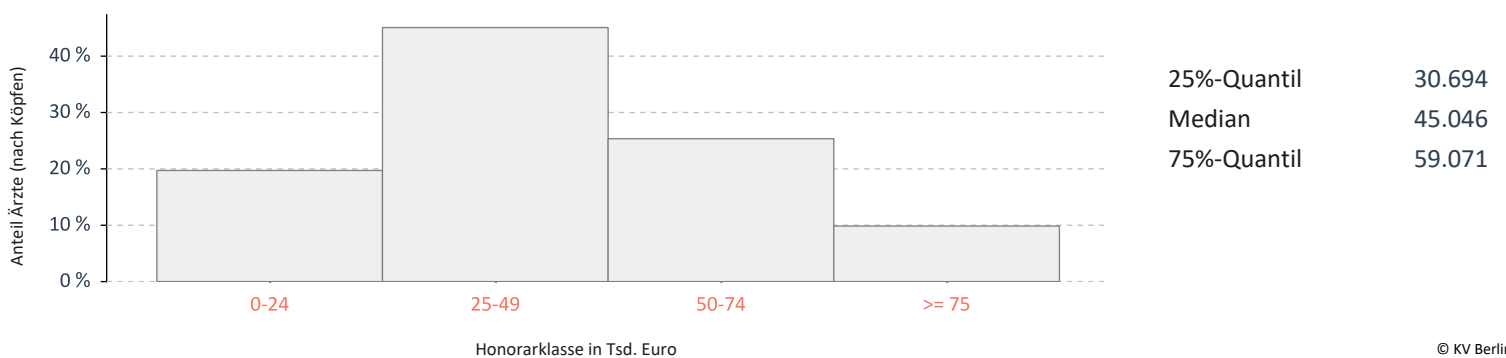
© KV Berlin

## Honoraranteile 2. Quartal 2021 im Vergleich zum Vorjahresquartal



© KV Berlin

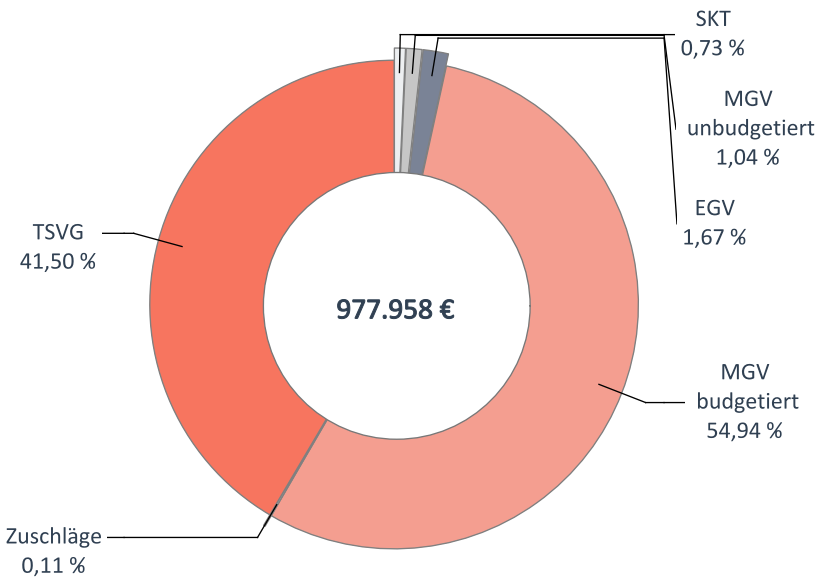
## Verteilung des Honorars je Arzt in Euro - 2. Quartal 2021



© KV Berlin

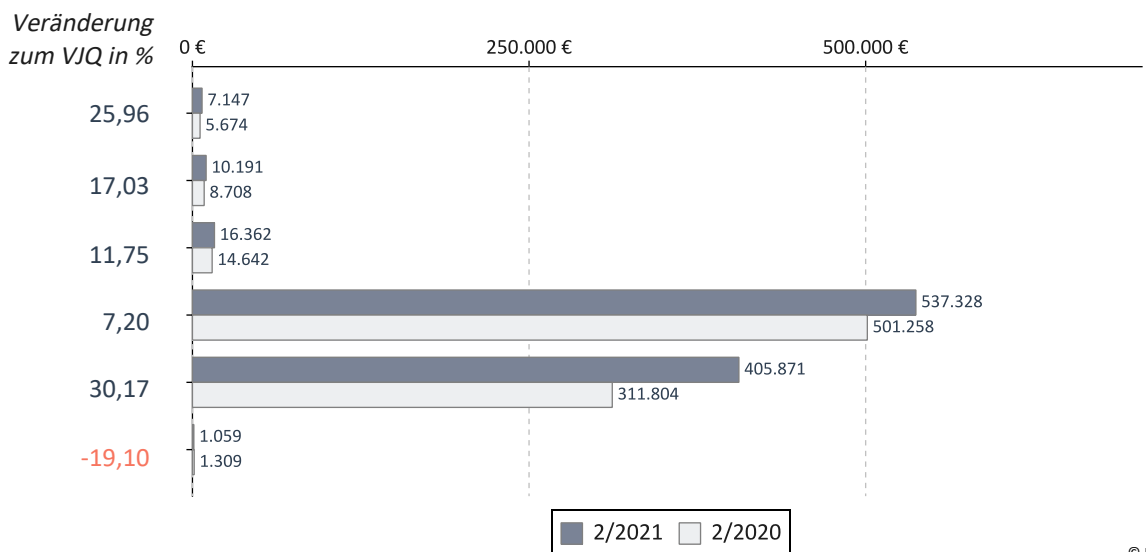
## Internisten mit SP Angiologie

Umsatz der Gruppe nach Leistungsbereich

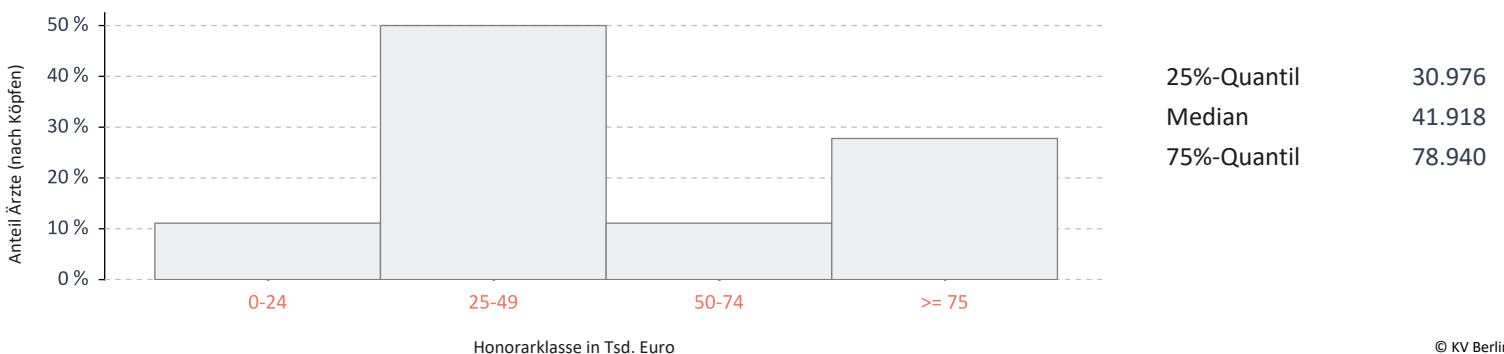


		Veränderung zum VJQ in %
Anzahl Ärzte (nach Köpfen)	18	-5,26
Zulassungs- bzw. Tätigkeitsumfang	12,75	0,00
Gesamthonorar in €	977.958	15,96
Honorar je Arzt in € (nach Zulassungs- bzw. Tätigkeitsumfang)	76.703	15,95
Auszahlungsquote GESAMT in %	98,63	-0,06
Auszahlungsquote MGV in %	97,43	-0,19
Arztfälle	12.938	11,60

## Honoraranteile 2. Quartal 2021 im Vergleich zum Vorjahresquartal

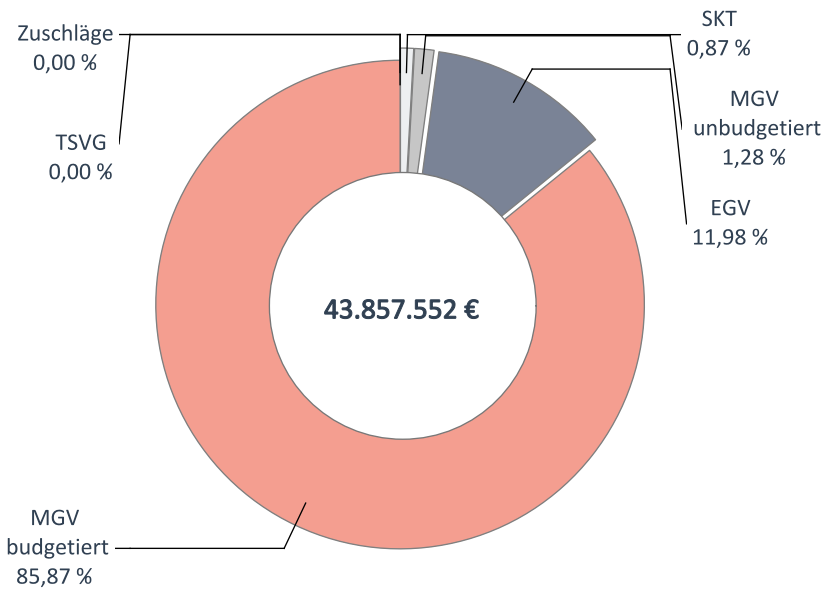


## Verteilung des Honorars je Arzt in Euro - 2. Quartal 2021



## Laborärzte

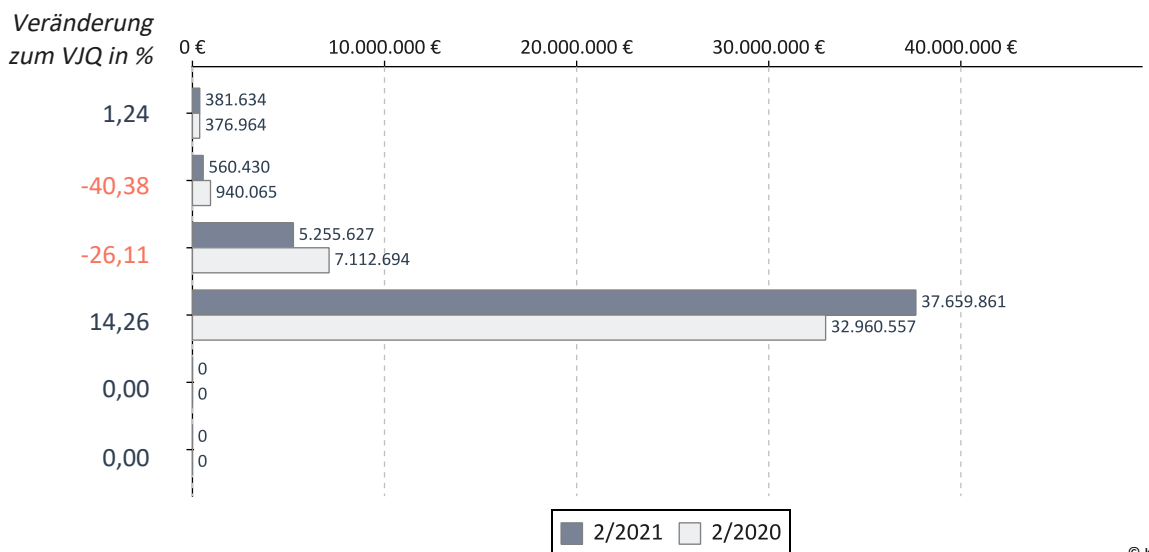
Umsatz der Gruppe nach Leistungsbereich



		Veränderung zum VJQ in %
Anzahl Ärzte (nach Köpfen)	111	-0,89
Zulassungs- bzw. Tätigkeitsumfang	80,50	-0,31
Gesamthonorar in €	43.857.552	5,96
Honorar je Arzt in € (nach Zulassungs- bzw. Tätigkeitsumfang)	544.814	6,29
Auszahlungsquote GESAMT in %	92,88	-3,61
Auszahlungsquote MGV in %	92,01	-3,92
Arztfälle	1.893.487	5,32

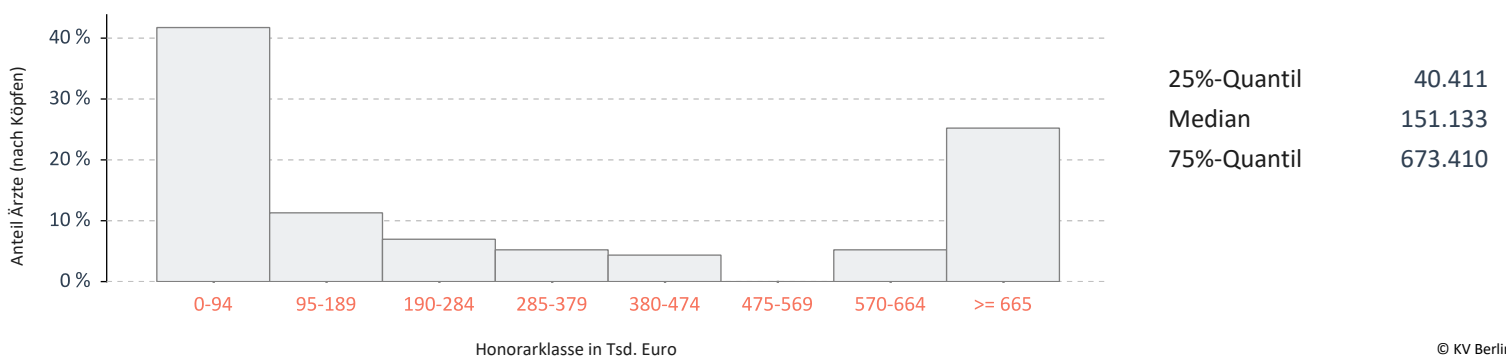
© KV Berlin

## Honoraranteile 2. Quartal 2021 im Vergleich zum Vorjahresquartal



© KV Berlin

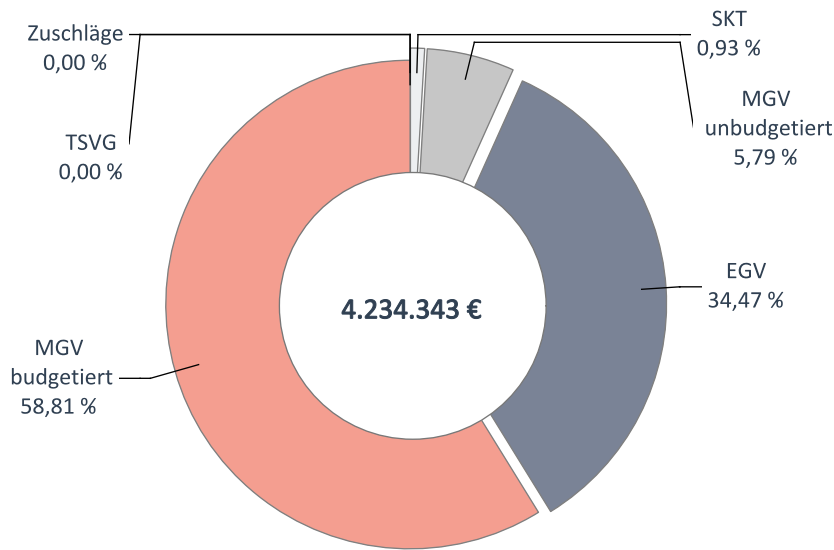
## Verteilung des Honorars je Arzt in Euro - 2. Quartal 2021



© KV Berlin

## Pathologen

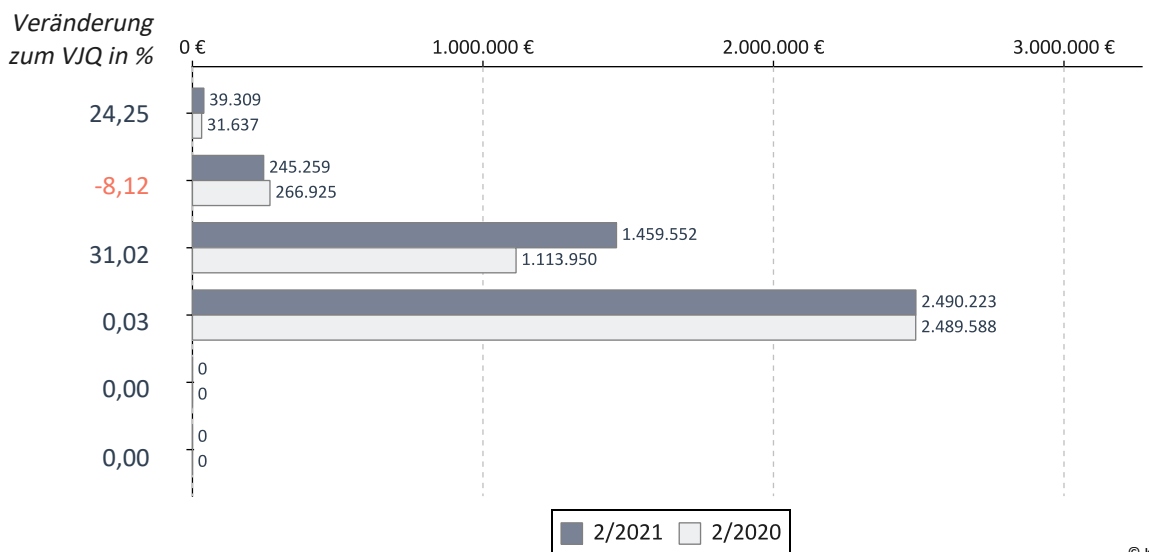
Umsatz der Gruppe nach Leistungsbereich



		Veränderung zum VJQ in %
Anzahl Ärzte (nach Köpfen)	76	2,70
Zulassungs- bzw. Tätigkeitsumfang	54,75	0,92
Gesamthonorar in €	4.234.343	8,51
Honorar je Arzt in € (nach Zulassungs- bzw. Tätigkeitsumfang)	77.340	7,52
Auszahlungsquote GESAMT in %	84,15	-8,19
Auszahlungsquote MGV in %	77,42	-12,61
Arztfälle	101.838	-5,72

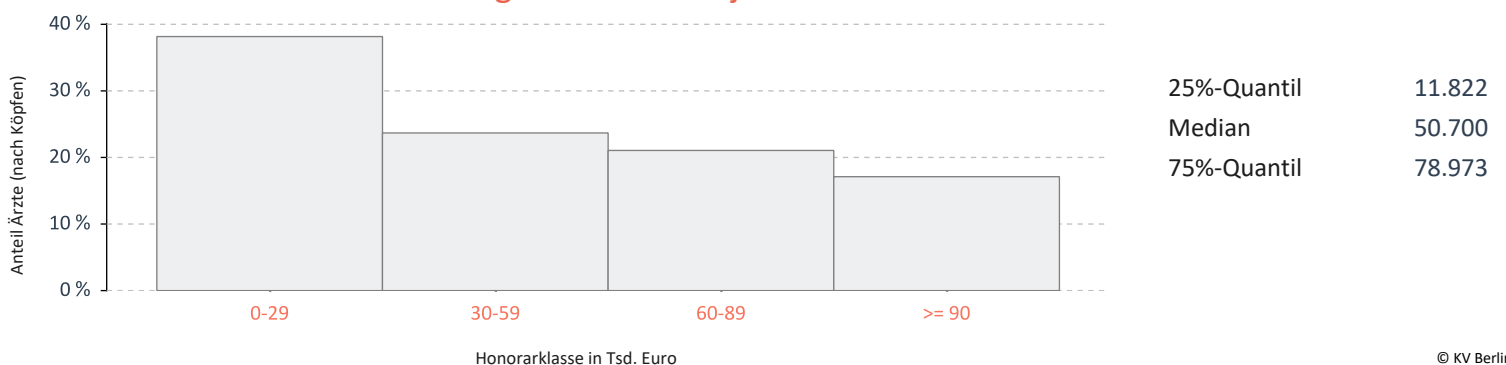
© KV Berlin

## Honoraranteile 2. Quartal 2021 im Vergleich zum Vorjahresquartal



© KV Berlin

## Verteilung des Honorars je Arzt in Euro - 2. Quartal 2021

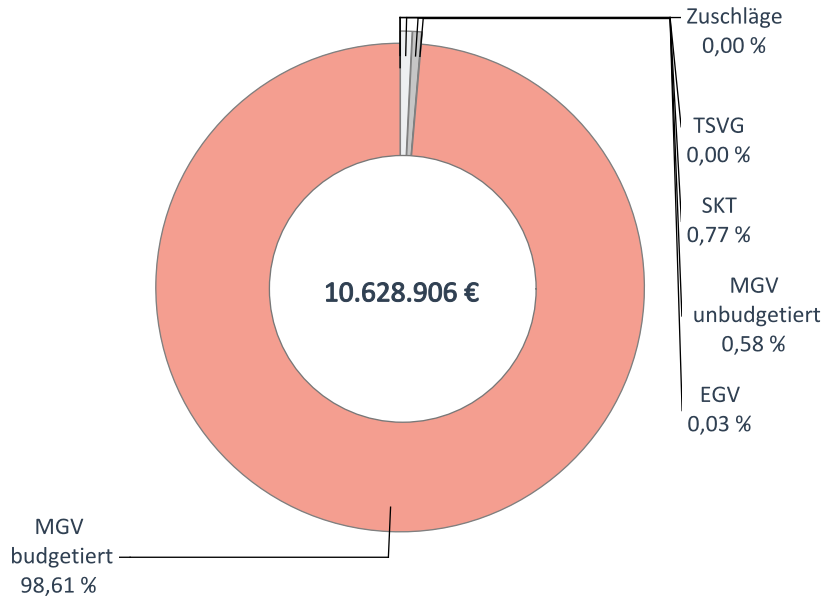


© KV Berlin



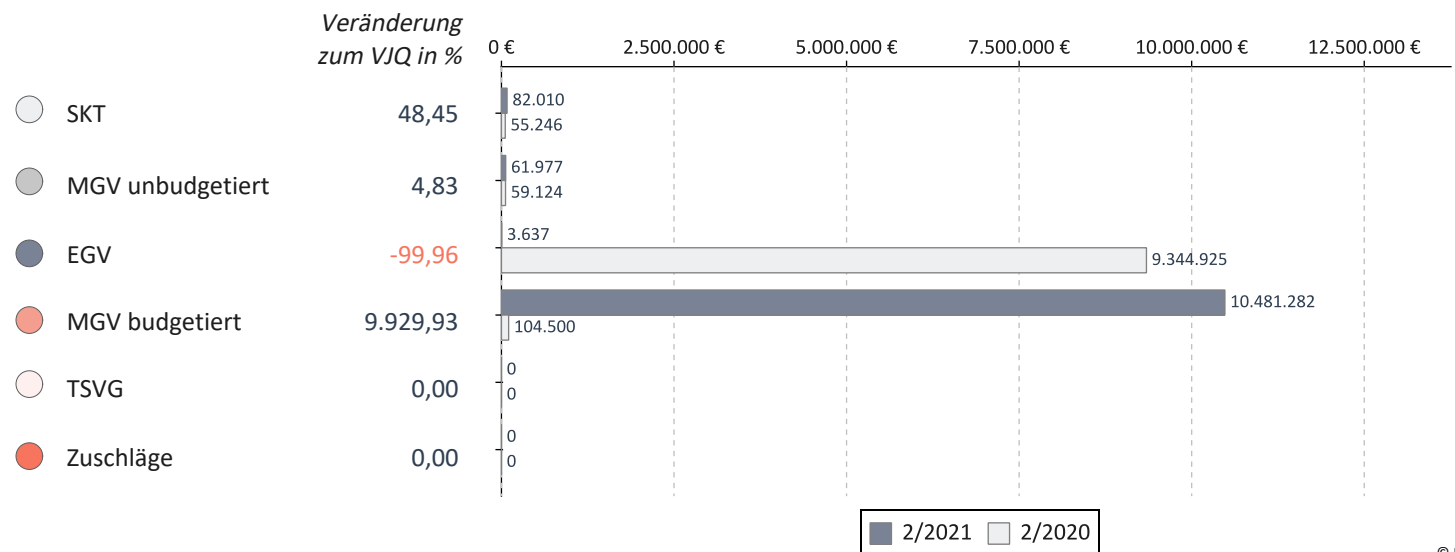
## Strahlentherapeuten

Umsatz der Gruppe nach Leistungsbereich

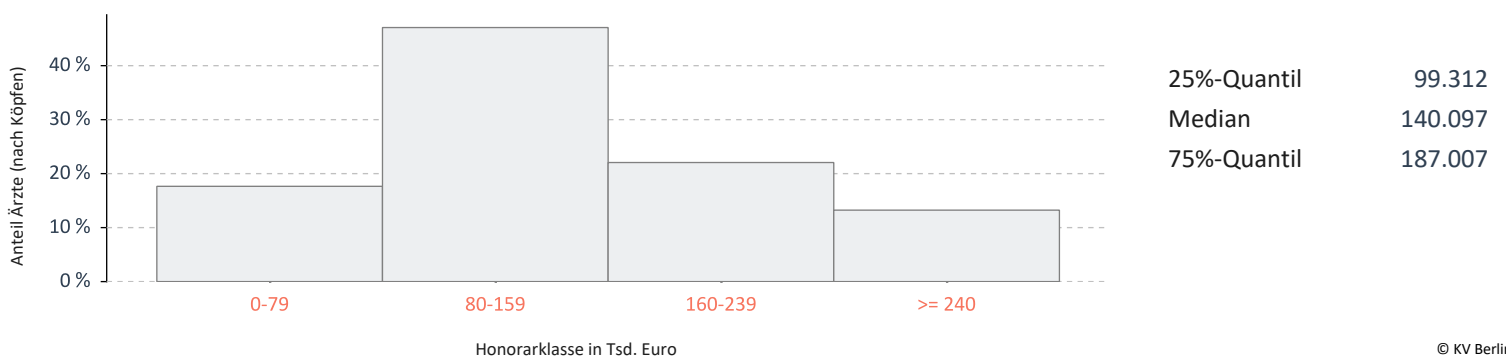


		Veränderung zum VJQ in %
Anzahl Ärzte (nach Köpfen)	68	3,03
Zulassungs- bzw. Tätigkeitsumfang	49,00	3,70
Gesamthonorar in €	10.628.906	11,14
Honorar je Arzt in € (nach Zulassungs- bzw. Tätigkeitsumfang)	216.916	7,17
Auszahlungsquote GESAMT in %	77,92	-22,08
Auszahlungsquote MGV in %	77,78	-22,21
Arztfälle	16.339	7,51

## Honoraranteile 2. Quartal 2021 im Vergleich zum Vorjahresquartal

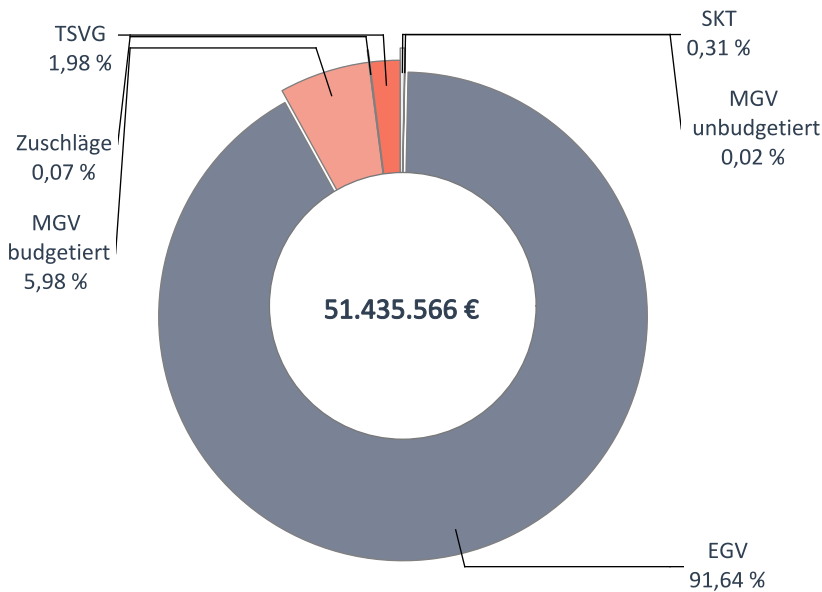


## Verteilung des Honorars je Arzt in Euro - 2. Quartal 2021




## Psychologische Psychotherapeuten

Umsatz der Gruppe nach Leistungsbereich

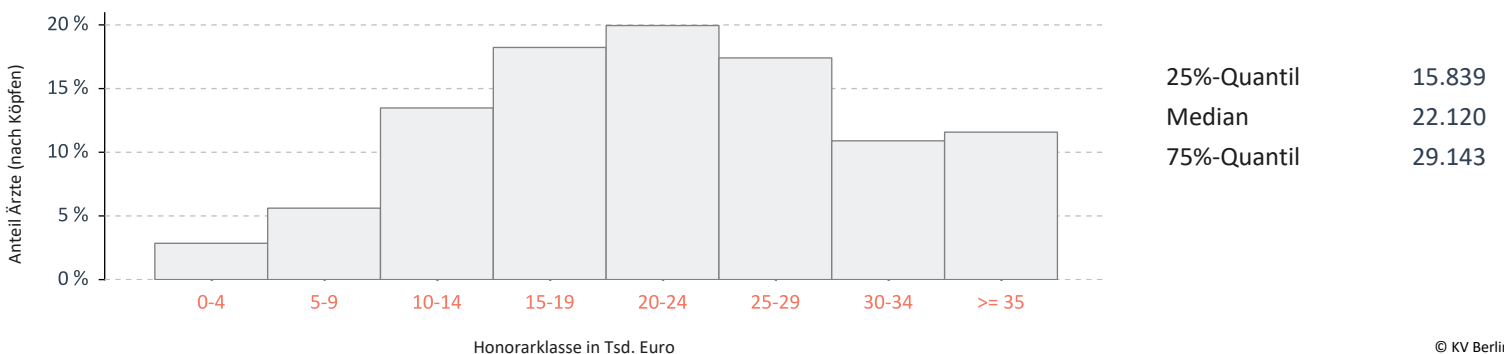


		Veränderung zum VJQ in %
Anzahl Ärzte (nach Köpfen)	2.185	5,20
Zulassungs- bzw. Tätigkeitsumfang	1.425,75	0,76
Gesamthonorar in €	51.435.566	8,89
Honorar je Arzt in € (nach Zulassungs- bzw. Tätigkeitsumfang)	36.076	8,07
Auszahlungsquote GESAMT in %	87,82	1,64
Auszahlungsquote MGV in %	76,54	0,14
Arztfälle	86.551	13,69

## Honoraranteile 2. Quartal 2021 im Vergleich zum Vorjahresquartal

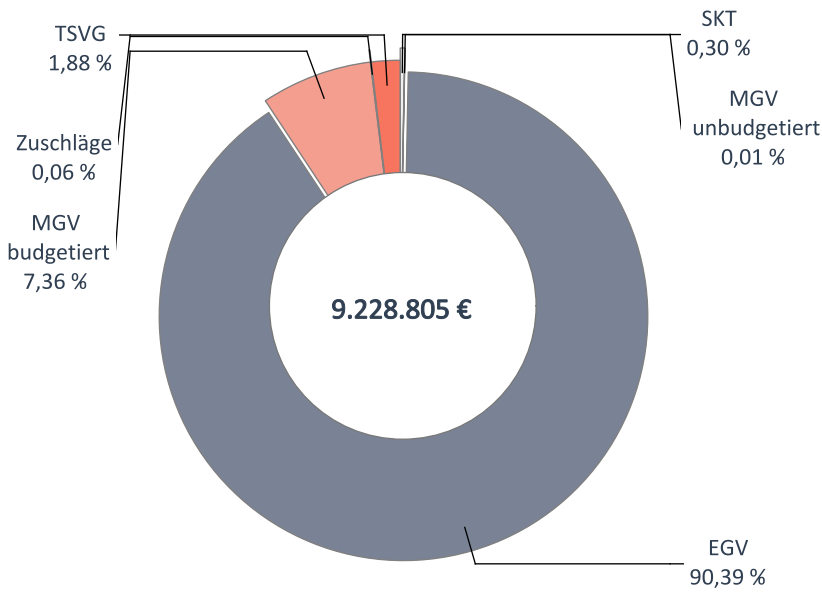


## Verteilung des Honorars je Arzt in Euro - 2. Quartal 2021



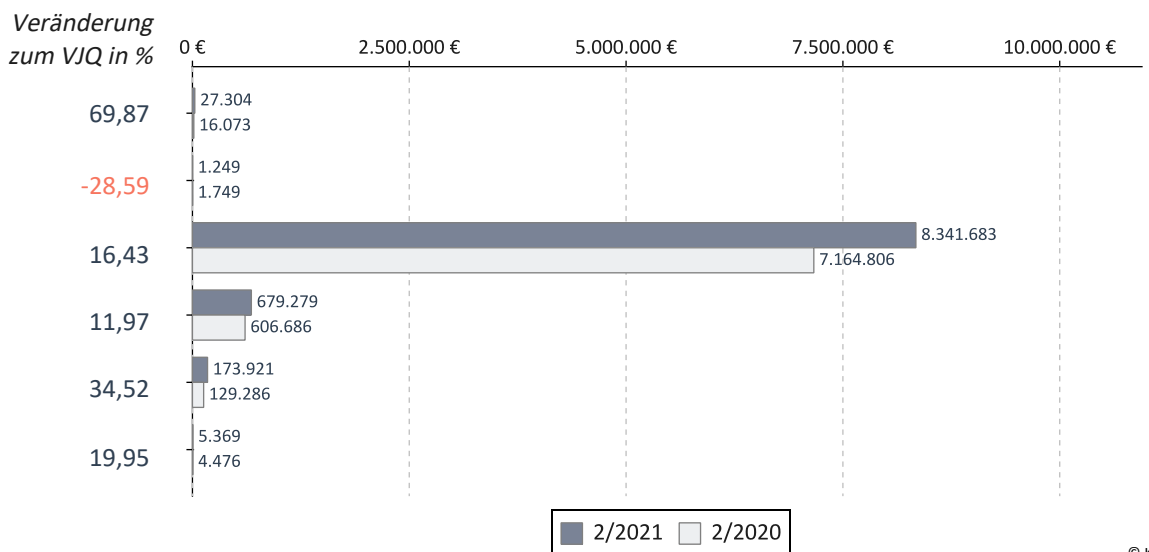
## Kinder- und Jugendlichenpsychotherapeuten

Umsatz der Gruppe nach Leistungsbereich

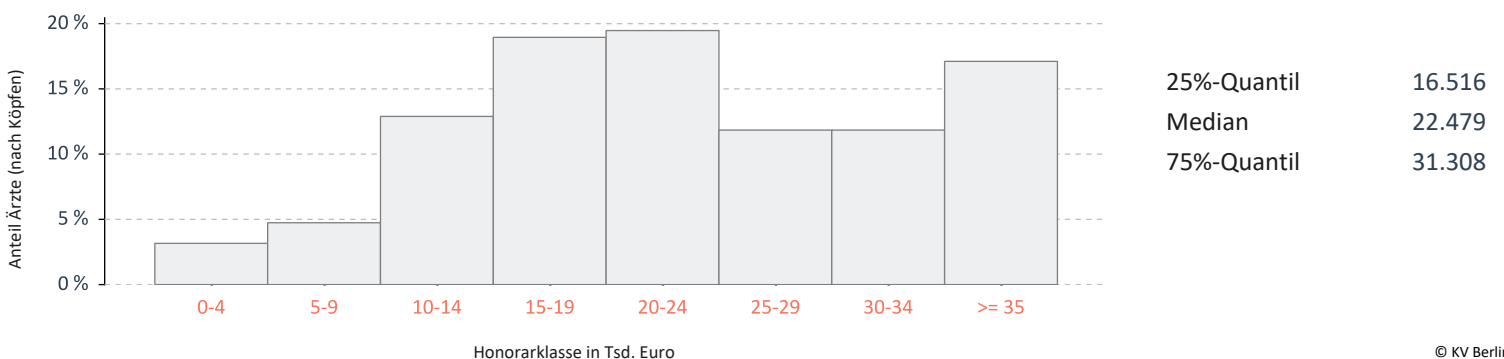


		Veränderung zum VJQ in %
Anzahl Ärzte (nach Köpfen)	376	3,87
Zulassungs- bzw. Tätigkeitsumfang	259,50	-0,19
Gesamthonorar in €	9.228.805	16,48
Honorar je Arzt in € (nach Zulassungs- bzw. Tätigkeitsumfang)	35.564	16,71
Auszahlungsquote GESAMT in %	87,90	1,76
Auszahlungsquote MGV in %	76,71	-0,09
Arztfälle	11.249	18,35

## Honoraranteile 2. Quartal 2021 im Vergleich zum Vorjahresquartal

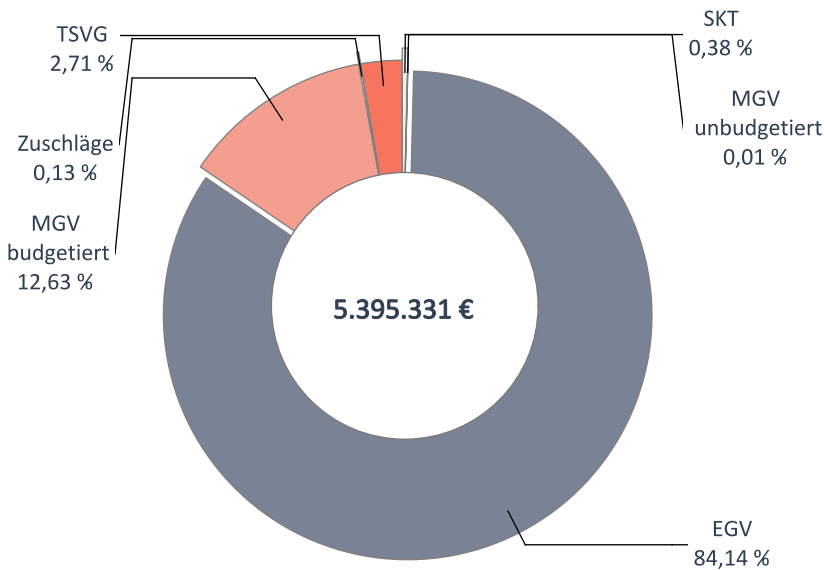


## Verteilung des Honorars je Arzt in Euro - 2. Quartal 2021



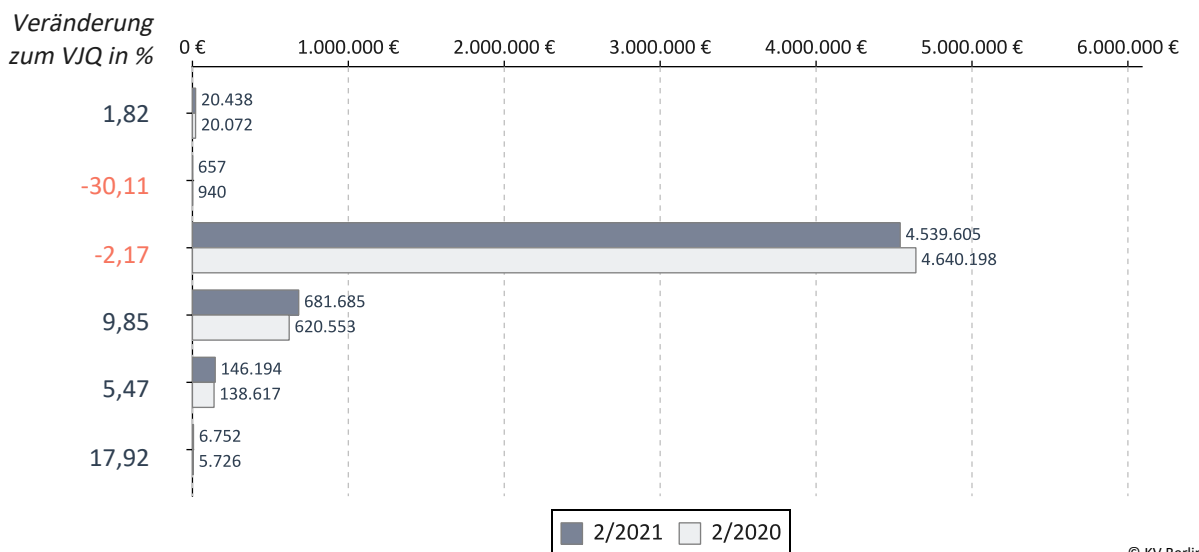
## FA f. Psychosomatische Medizin und Psychotherapie

Umsatz der Gruppe nach Leistungsbereich

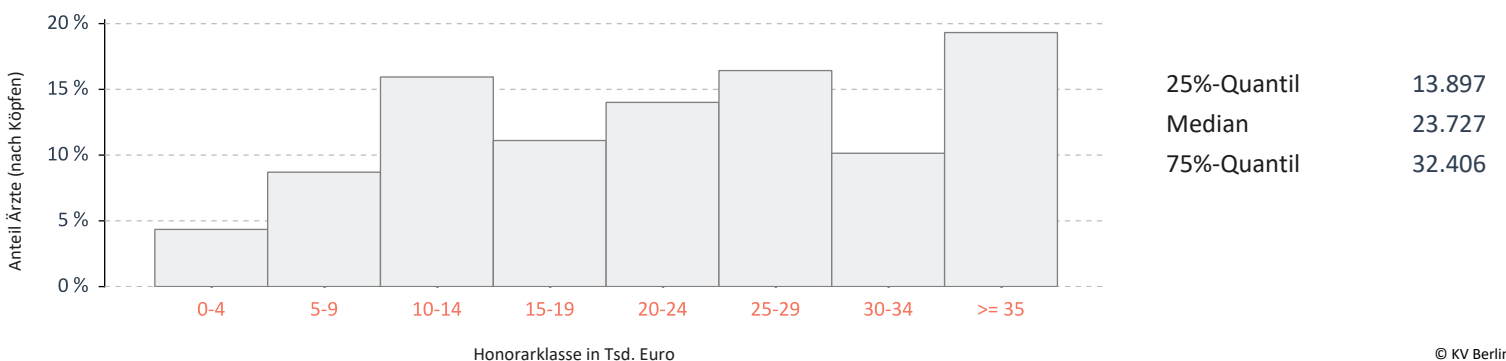


		Veränderung zum VJQ in %
Anzahl Ärzte (nach Köpfen)	206	-4,19
Zulassungs- bzw. Tätigkeitsumfang	158,75	-8,76
Gesamthonorar in €	5.395.331	-0,57
Honorar je Arzt in € (nach Zulassungs- bzw. Tätigkeitsumfang)	33.986	8,98
Auszahlungsquote GESAMT in %	88,00	1,84
Auszahlungsquote MGV in %	82,65	7,60
Arztfälle	9.434	7,55

## Honoraranteile 2. Quartal 2021 im Vergleich zum Vorjahresquartal

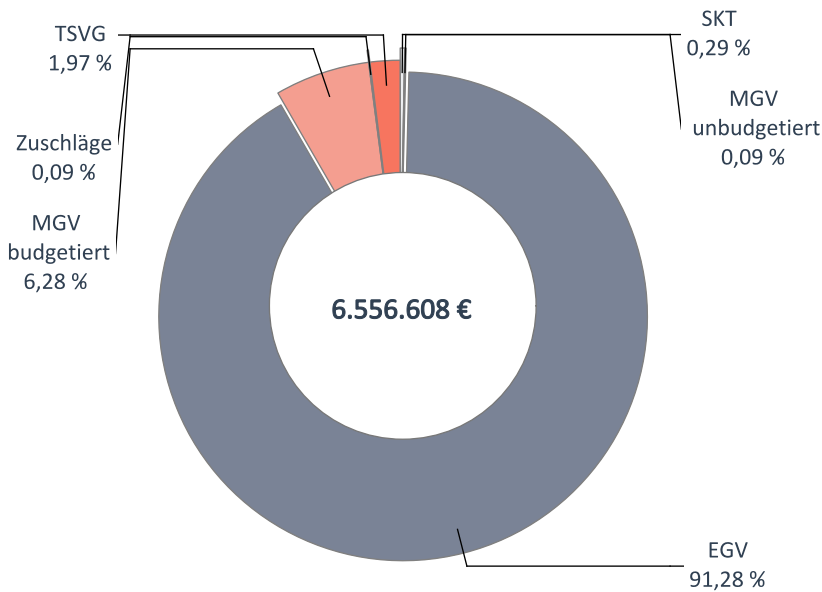


## Verteilung des Honorars je Arzt in Euro - 2. Quartal 2021



## Ausschließlich psychotherapeutisch tätige Ärzte (90%)

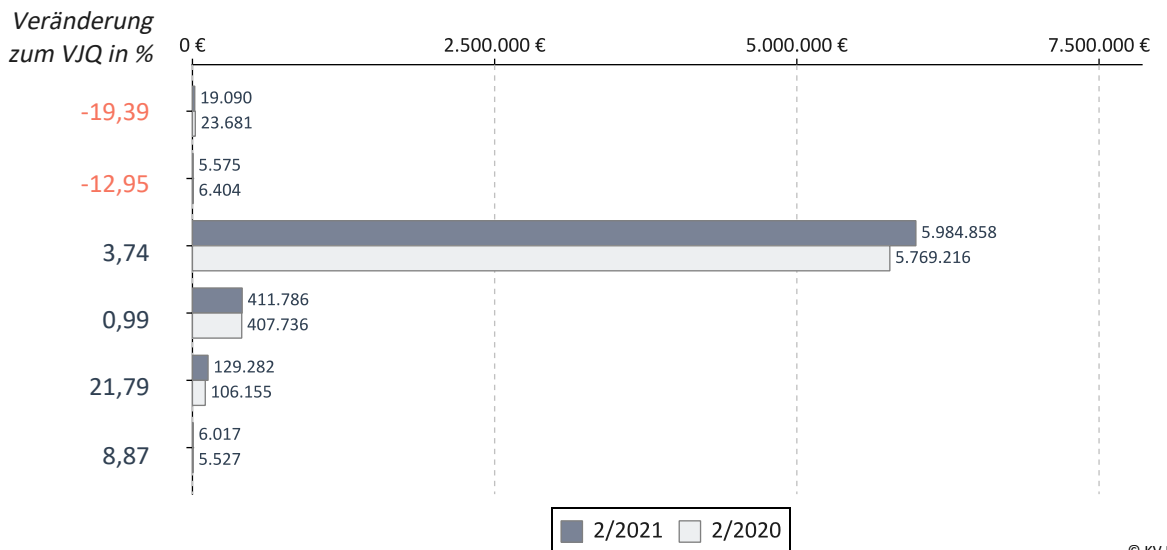
Umsatz der Gruppe nach Leistungsbereich



		Veränderung zum VJQ in %
Anzahl Ärzte (nach Köpfen)	259	1,17
Zulassungs- bzw. Tätigkeitsumfang	195,25	-2,38
Gesamthonorar in €	6.556.608	3,76
Honorar je Arzt in € (nach Zulassungs- bzw. Tätigkeitsumfang)	33.581	6,29
Auszahlungsquote GESAMT in %	87,41	1,04
Auszahlungsquote MGV in %	76,76	-0,23
Arztfälle	12.234	12,93

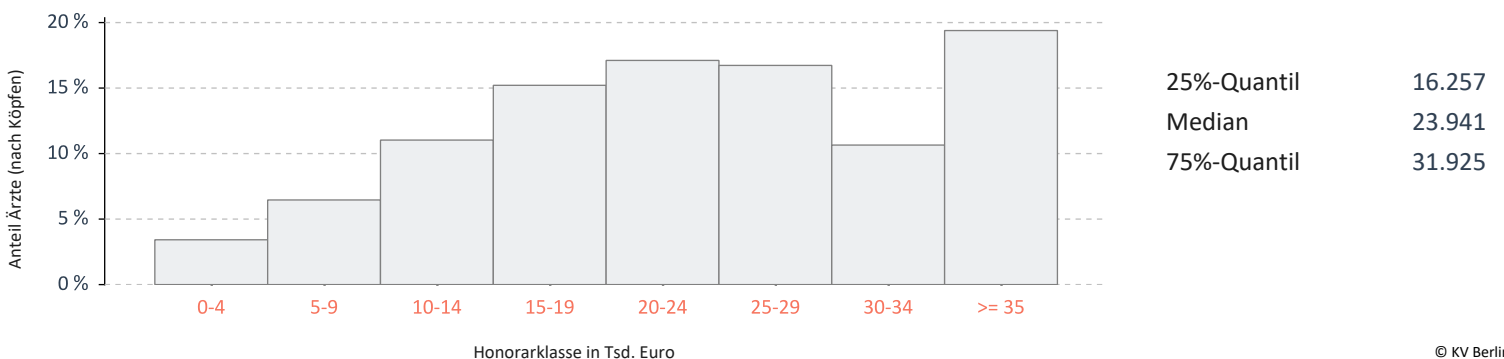
© KV Berlin

## Honoraranteile 2. Quartal 2021 im Vergleich zum Vorjahresquartal



© KV Berlin

## Verteilung des Honorars je Arzt in Euro - 2. Quartal 2021



© KV Berlin

## Abkürzungsverzeichnis

---

EBM	--	Einheitlicher Bewertungsmaßstab
EGV	--	Einzelleistungsvergütung
FA	--	Facharzt
MGV	--	morbiditätsbedingte Gesamtvergütung
SKT	--	Sonstige Kostenträger
SP	--	Schwerpunkt
VJQ	--	Vorjahresquartal
TSVG	--	Terminservice- und Versorgungsgesetz

## Glossar

---

**Arzt:** Anzahl im Sinne von Köpfen, d.h. jeder Arzt bzw. psychologische Psychotherapeut, der unter seiner lebenslangen Arztnummer im jeweiligen Quartal Leistungen abgerechnet hat, wird – unabhängig von seinem Zulassungs- bzw. Tätigkeitsumfang – berücksichtigt. Damit bleiben Ärzte, die im Quartal keine Leistungen abgerechnet haben, unberücksichtigt. Dies gilt auch für Ärzte in Instituten sowie für Ärzte, die ausschließlich im ärztlichen Bereitschaftsdienst oder im Rahmen des Leichenschauendienstes tätig waren.

**Auszahlungsquote:** Die Kennzahl gibt das Verhältnis des jeweils erzielten Honorars der Arztgruppe zu den zur Abrechnung eingereichten Leistungen nach sachlich-rechnerischer Richtigstellung, bewertet in Euro, wieder.

**Auszahlungsquote GESAMT:** Hier werden sämtliche Leistungen (MGV, EGV, SKT und Zuschläge) berücksichtigt.

**Auszahlungsquote MGV:** Hier werden nur die Leistungen der MGV berücksichtigt.

**Einzelleistungsvergütung:** Einzelne ärztliche Leistungen werden außerhalb der MGV ohne Mengenbegrenzung mit dem jeweils festgelegten Preis bezahlt. Hierunter fallen z. B. die antrags- und genehmigungspflichtigen Leistungen der Richtlinienpsychotherapie nach EBM-Abschnitt 35.2, Gesundheits- und Früherkennungsuntersuchungen nach EBM-Abschnitt 1.7.1 oder ambulante Operationen nach EBM-Abschnitt 31.2. Leistungen die unter TSVG ausgewiesen werden, werden hier nicht ausgewiesen.

**Fachärztlicher Versorgungsbereich:** Hierunter fallen sämtliche Fachärzte, die nicht in § 73 Abs. 1a Nr. 1. bis 5. SGB V aufgeführt sind. Es werden keine Institute, Ärzte, die nur im ärztlichen Bereitschaftsdienst oder im Leichenschauendienst tätig sind, berücksichtigt.

**Fall:** Der Fall umfasst die Behandlung desselben Versicherten durch denselben an der vertragsärztlichen Versorgung teilnehmenden Arzt in einem Kalendervierteljahr zu Lasten derselben Krankenkasse, abhängig von der Hauptbetriebsstätte.

**Gesamthonorar:** siehe Honorar.

**Hausärztlicher Versorgungsbereich:** Hierunter fallen sämtliche Fachärzte, die in § 73 Abs. 1a Nr. 1. bis 5. SGB V aufgeführt sind. Es werden keine Institute, Ärzte, die nur im ärztlichen Bereitschaftsdienst oder im Leichenschauendienst tätig sind, berücksichtigt.

**Häufigkeitsverteilung - Verteilung des Honorarumsatzes je Arzt:** Dieses Diagramm gibt die Häufigkeitsverteilung der Honorare je Arzt der Arztgruppe wieder. Es wird dargestellt, wie viele Ärzte in Prozent ein bestimmtes Honorar erlösen bzw. sich in einer bestimmten Honorarumsatzklasse befinden. Dabei wurde sich aus datenschutzrelevanten Gründen darauf verständigt, dass eine Honorarumsatzklasse zumindest die Breite von 5.000 EUR aufweisen muss. Bei der Wertermittlung wird nicht der Zulassungs- bzw. Tätigkeitsumfang berücksichtigt, sondern der einzelne Arzt (nach Köpfen).

**Honorar:** Das Honorar umfasst die Vergütung von Leistungen der morbiditätsbedingten Gesamtvergütung, welche zum vollen oder quotierten Preis honoriert werden. Des Weiteren sind Leistungen enthalten, die außerhalb der morbiditätsbedingten Gesamtvergütung und aus regionalen Sonderverträgen vergütet werden. Zudem sind die Honoraranteile der sonstigen Kostenträger, die Zuschläge, die Kostenpauschalen (Leistungen aus Kapitel 40 des EBM) und die Laborleistungen enthalten. Bei den ausgewiesenen Honoraren im Quartalsbericht handelt es sich um Bruttohonorar, hiervon sind die Praxiskosten (Personal, Miete und Steuern) abzuziehen. Des weiteren sind die Rettungsschirmzahlungen nicht enthalten.

**Median:** In einer nach aufsteigender Größe sortierten Wertetabelle stellt der Median den mittleren Wert dar. Jeweils die Hälfte aller Werte liegt ober- bzw. unterhalb des Medians.

**Morbiditätsbedingte Gesamtvergütung:** Die morbiditätsbedingte Gesamtvergütung (MGV) wird von den Krankenkassen mit befreiender Wirkung (= keine Nachschusspflicht der Krankenkassen) für den überwiegenden Teil der kurativen vertragsärztlichen Versorgung bezahlt. Damit ist diese Zahlung unabhängig davon, ob die Versicherten im Quartal einen Arzt aufsuchen oder nicht, ob die Versicherten gesund sind oder wie krank sie sind. Die Krankenkassen zahlen die MGV an diejenige KV, in deren Bezirk der Versicherte seinen Hauptwohnsitz hat; Behandlungen außerhalb der Hauptwohnsitz-KV werden unter den KVen im sogenannten „Fremdkassenzahlungsausgleich“ (einem Clearingverfahren innerhalb der KVen) verrechnet. Für weitere Informationen zur MGV vgl. auch: Jäckel, Markus, Morbiditätsbedingte Gesamtvergütung, in: KV Berlin Blatt 05/2017 (64. Jg., 2017, H. 5, S. 12-21).

**MGV budgetiert:** Leistungen, die innerhalb der MGV vergütet werden und einer mengenbegrenzenden Maßnahme unterliegen und somit ggf. mit einem quotierten Preis honoriert werden. Hierzu gehören z. B. alle Leistungen, die gegen das Regelleistungsvolumen bzw. qualifikationsgebundene Zusatzvolumen quotiert werden.

**MGV unbudgetiert:** Leistungen, die innerhalb der MGV vergütet werden, aber keiner mengenbegrenzenden Maßnahme unterliegen und somit zum vollen Preis vergütet werden. Dies umfasst z. B. die Kostenpauschalen (Leistungen aus Kapitel 40 des EBM) oder Leistungen im organisierten Notdienst (ab 2016).

**Quartal:** Die Werte je Quartal beinhalten die Leistungen des Abrechnungsquartals sowie nachgereichte Leistungen aus den letzten drei zurückliegenden Quartalen, die zuvor noch nicht zur Abrechnung eingereicht wurden.

**Quartil:** Quartile teilen eine Datenmenge in vier gleich große Teile. Wobei ein Quartil je 25 % der gesamten Datenmenge darstellt. Das 1. Quartil stellt den Wert dar, wonach 25 % der Werte kleiner und 75 % größer sind als das 1. Quartil. Das 3. Quartil stellt den Wert dar, wonach 25 % der Werte größer und 75 % kleiner sind als das 3. Quartil.

**Sonstige Kostenträger:** Sonstige Kostenträger sind Einrichtungen, Arbeitgeber oder Institutionen, die außerhalb der gesetzlichen Krankenversicherung für eine bestimmte Gruppe von Personen die Kosten für medizinische Leistungen übernehmen. Solche Kostenträger sind zum Beispiel die Bundespolizei und die Bundeswehr.

**Tätigkeitsumfang:** Wenn die Anzahl Ärzte unter Berücksichtigung des Tätigkeitsumfangs bzw. Zulassungsumfangs erfasst wird, dann ist dies in Summe nichts anderes als der kumulierte Wert aller besetzten Arztsitze. Dabei werden zugelassene, angestellte und ermächtigte Ärzte berücksichtigt, die im Betrachtungsquartal Leistungen gegenüber der KV abgerechnet haben. Der Tätigkeitsumfang je Arzt kann zwischen 0,25, 0,50 und 1,00 variieren. Beispiel: Ein Arzt ist mit einem hälftigen Versorgungsumfang zur vertragsärztlichen Tätigkeit zugelassen. In diesem Fall wird er mit dem Faktor 0,5 bei der Kumulation des Tätigkeitsumfangs berücksichtigt.

**TSVG:** Ärztliche Leistungen die in einer TSVG-Konstellationen vergütet werden, werden außerhalb der MGV ohne Mengenbegrenzung zum vollen Punktwert vergütet. Ausgenommen hiervon sind Leistungen die laut 452. Beschluss des Bewertungsausschusses genannt sind. Leistungen die gemäß Honorarvertrag der KV Berlin der Einzelleistungsvergütung unterliegen ausgenommen TSVG-Zuschläge, werden hier nicht berücksichtigt und unter EGV ausgewiesen.

**Zulassungsumfang:** siehe Tätigkeitsumfang

**Zuschläge:** Bestimmte Leistungen werden gemäß § 5 Abs. 9 und § 6 Abs. 1 Punkt 12 HVM mit einem Zuschlag gefördert. Zuschläge werden u.a. für Besuche, Kindernotdienst und Leistungen der Kinder- und Jugendärzte in der pädiatrischen Versorgung gezahlt.

**Zugewiesenes RLV-/QZV-Volumen:** Praxen die hausärztliche und fachärztliche RLV-/QZV-Leistungen abrechnen oder ein zugewiesenes RLV-/QZV-Volumen für den fachärztlichen und hausärztlichen Bereich haben, werden in der Darstellung getrennt nach dem hausärztlichen und fachärztlichen Versorgungsbereich betrachtet. Es ist möglich dass eine Praxis ihr RLV-/QZV-Volumen im fachärztlichen Bereich überschreitet und im hausärztlichen Bereich unterschreitet. Das RLV-/QZV-Volumen des fachärztlichen und hausärztlichen Bereichs sind nicht miteinander verrechnungsfähig, daher muss die Praxis in diesem Fall immer doppelt betrachtet werden. Somit kann eine Praxis sowohl in der Übersicht für den hausärztlichen wie den fachärztlichen Versorgungsbereich ausgewiesen werden. Praxen die kein zugewiesenes RLV-/QZV-Volumen haben oder RLV-/QZV-Leistungen abgerechnet haben, werden hier nicht berücksichtigt.