



BERLIN

Besser. Gemeinsam. Wirken.

**Honorarbericht für das Quartal 4/2021
der Kassenärztlichen Vereinigung Berlin**

Honorarbericht

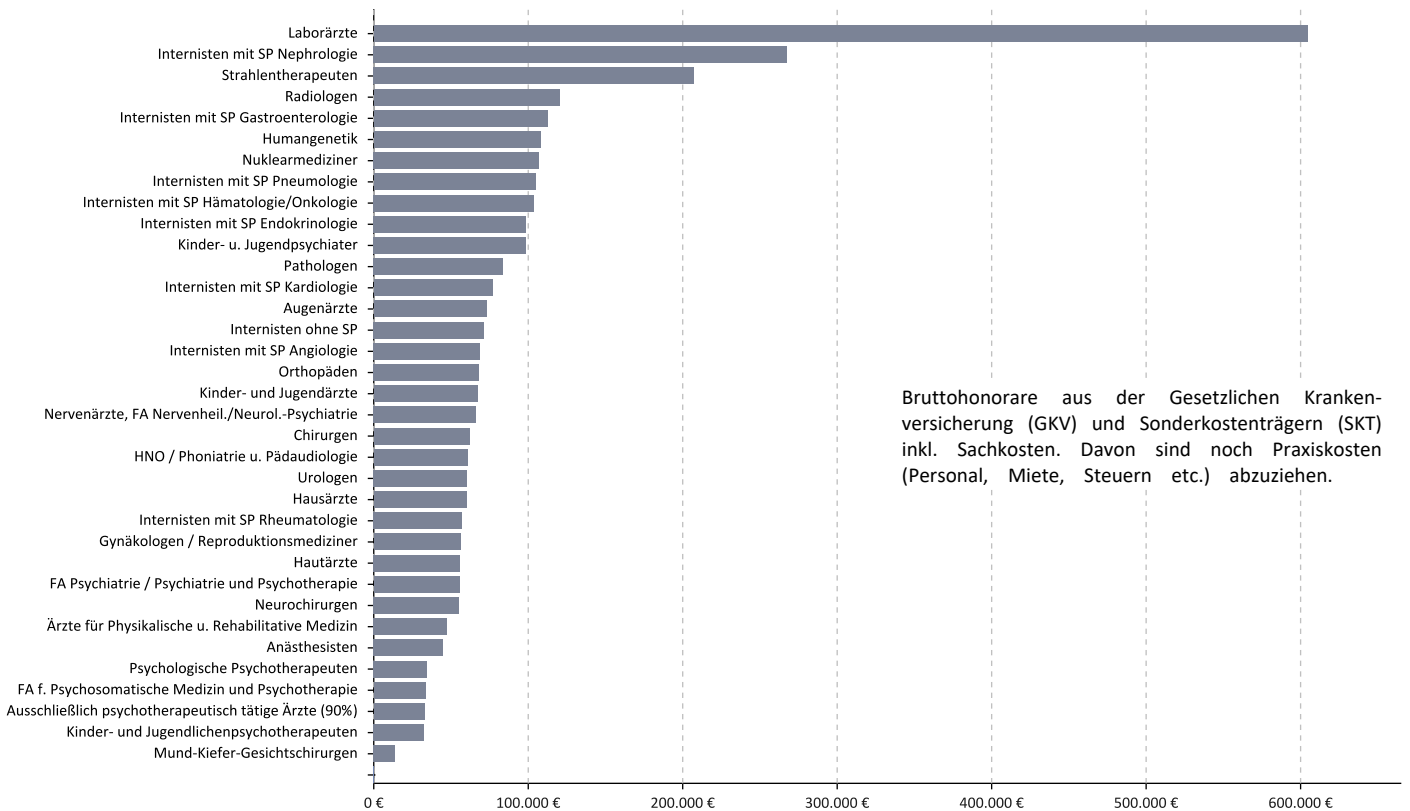
Inhaltsverzeichnis

Durchschnittliches Honorar je Arzt und Arztgruppe nach Zulassungs- bzw. Tätigkeitsumfang	4
Honorar je Fall	6
Auszahlungsquote Gesamthonorar in % zum Vorjahresquartal	8
Hausärztlicher Versorgungsbereich (ohne Institute)	9
Fachärztlicher Versorgungsbereich (ohne Institute).	10
Hausärzte	11
Kinder- und Jugendärzte	12
Anästhesisten.	13
Augenärzte.	14
Chirurgen	15
Neurochirurgen	16
Gynäkologen / Reproduktionsmediziner.	17
HNO / Phoniatrie u. Pädaudiologie.	18
Hautärzte	19
Humangenetik	20
Internisten ohne SP	21
Internisten mit SP Endokrinologie	22
Internisten mit SP Gastroenterologie.	23
Internisten mit SP Hämatologie/Onkologie.	24
Internisten mit SP Kardiologie.	25
Internisten mit SP Pneumologie.	26
Internisten mit SP Rheumatologie	27
Internisten mit SP Nephrologie.	28
Kinder- u. Jugendpsychiater	29
Mund-Kiefer-Gesichtschirurgen	30
Nervenärzte, FA Nervenheil./Neurol.-Psychiatrie.	31
FA Psychiatrie / Psychiatrie und Psychotherapie	32
Nuklearmediziner.	33
Orthopäden	34
Radiologen	35
Urologen.	36
Ärzte für Physikalische u. Rehabilitative Medizin	37
Internisten mit SP Angiologie.	38
Laborärzte.	39
Pathologen.	40
Strahlentherapeuten.	41

Inhaltsverzeichnis

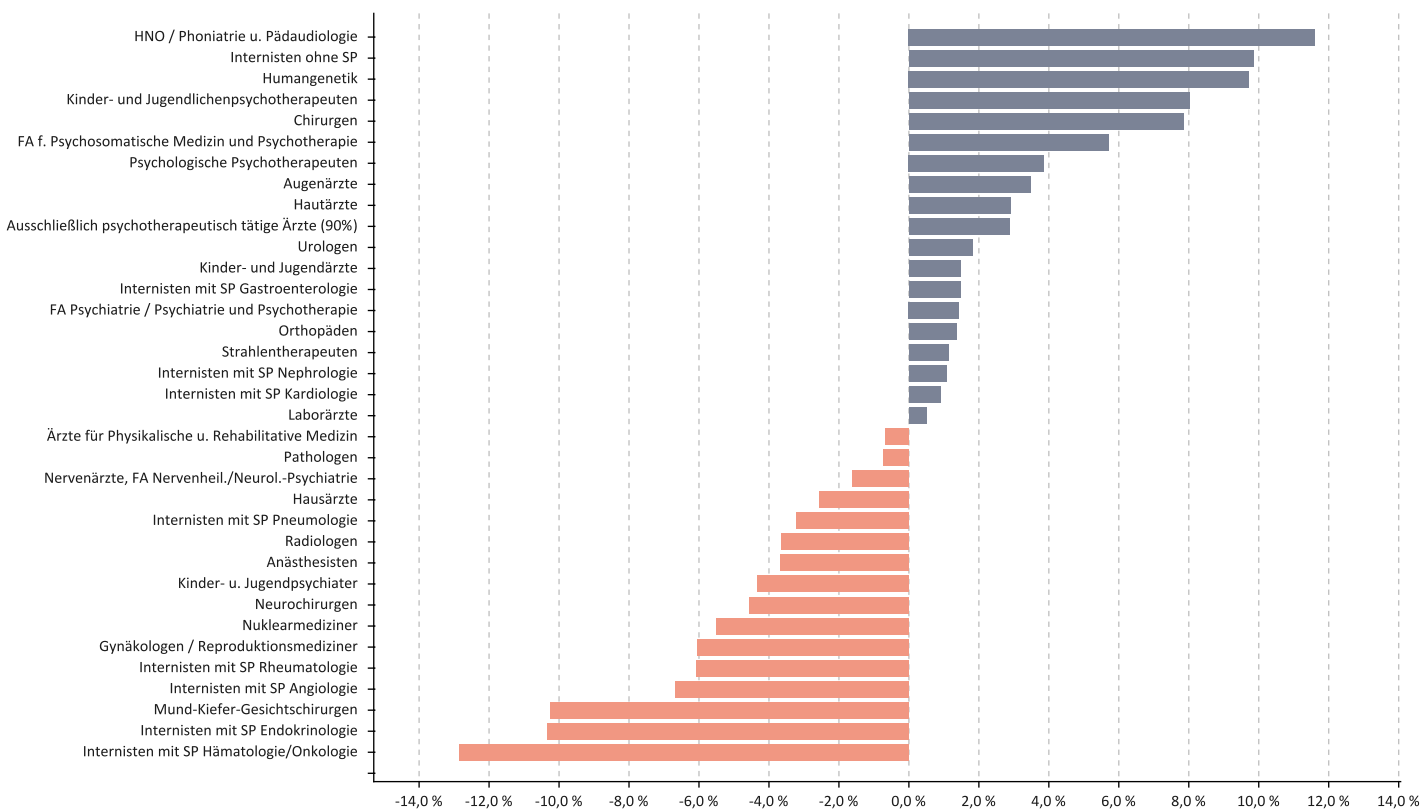
Psychologische Psychotherapeuten.	42
Kinder- und Jugendlichenpsychotherapeuten.	43
FA f. Psychosomatische Medizin und Psychotherapie	44
Ausschließlich psychotherapeutisch tätige Ärzte (90%).	45
Abkürzungsverzeichnis / Glossar	46

Durchschnittliches Honorar je Arzt und Arztgruppe nach Zulassungs- bzw. Tätigkeitsumfang



© KV Berlin

Veränderung zum Vorjahresquartal in %

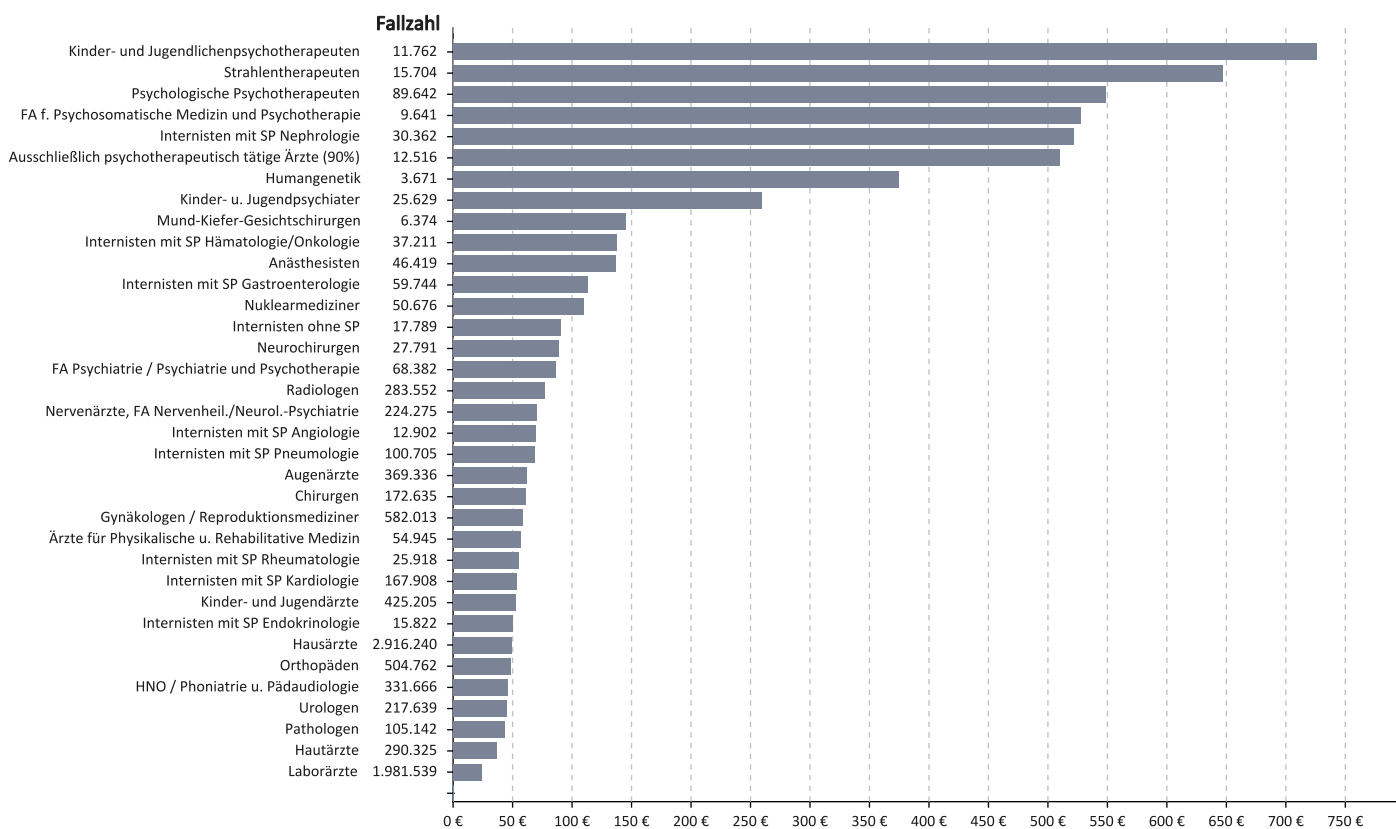


© KV Berlin

Tab. 1 | Honorarveränderung je Arztgruppe zum Vorjahresquartal

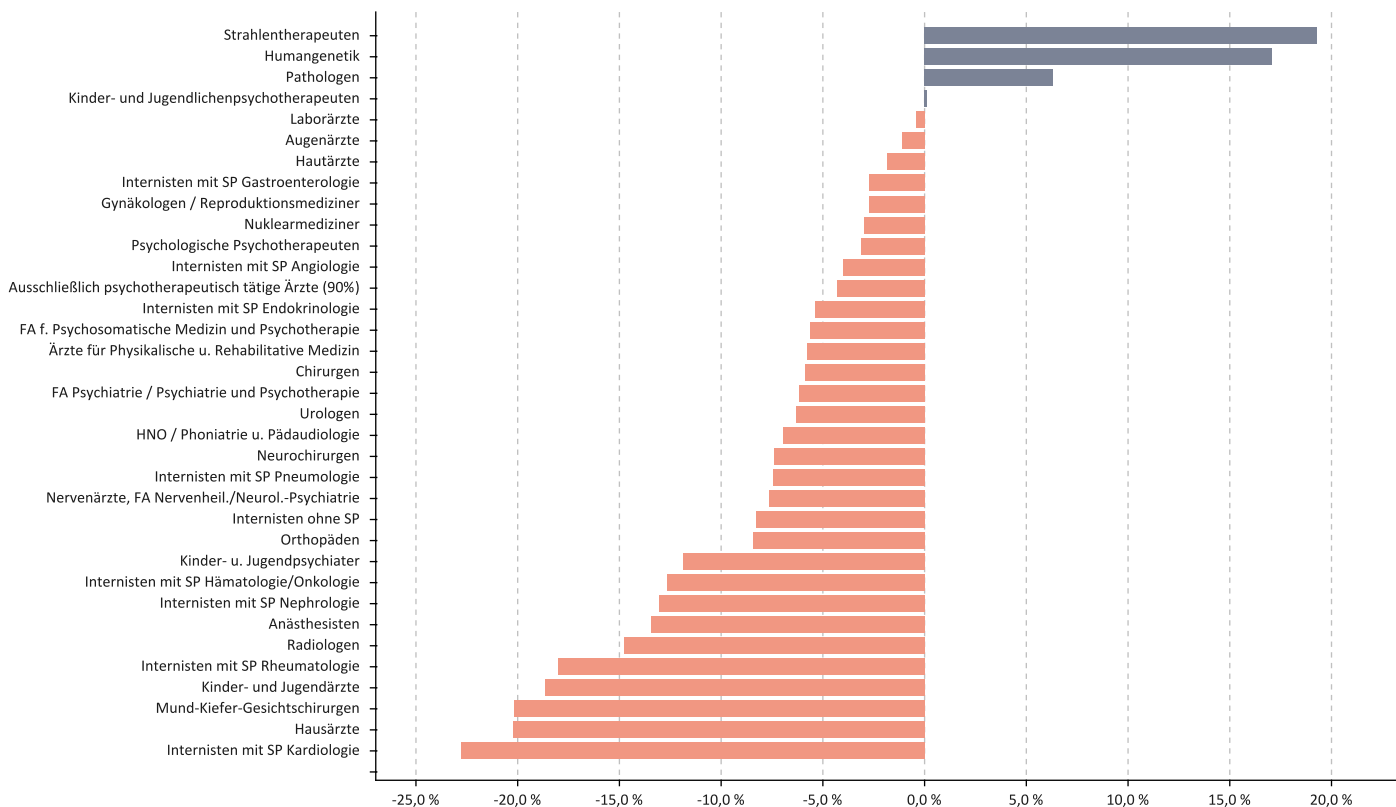
Arztgruppe	Honorar je Arzt*		+/- VJQ in %
	4/2020	4/2021	
Hausärzte	61.712 €	60.136 €	-2,55 %
Anästhesisten	46.533 €	44.823 €	-3,67 %
Augenärzte	70.556 €	73.010 €	3,48 %
Chirurgen	57.384 €	61.894 €	7,86 %
Neurochirurgen	57.786 €	55.156 €	-4,55 %
Hautärzte	54.129 €	55.705 €	2,91 %
Humangenetik	98.281 €	107.834 €	9,72 %
Internisten ohne SP	64.850 €	71.241 €	9,86 %
Internisten mit SP Endokrinologie	109.988 €	98.619 €	-10,34 %
Internisten mit SP Gastroenterologie	110.702 €	112.341 €	1,48 %
Internisten mit SP Hämatologie/Onkologie	119.118 €	103.808 €	-12,85 %
Internisten mit SP Pneumologie	108.070 €	104.598 €	-3,21 %
Internisten mit SP Rheumatologie	60.855 €	57.163 €	-6,07 %
Internisten mit SP Nephrologie	264.532 €	267.395 €	1,08 %
Kinder- u. Jugendpsychiater	103.042 €	98.571 €	-4,34 %
Mund-Kiefer-Gesichtschirurgen	15.348 €	13.777 €	-10,24 %
Nervenärzte, FA Nervenheil./Neurol.-Psychiatrie	67.311 €	66.227 €	-1,61 %
FA Psychiatrie / Psychiatrie und Psychotherapie	54.690 €	55.474 €	1,43 %
Nuklearmediziner	113.143 €	106.926 €	-5,49 %
Orthopäden	67.116 €	68.025 €	1,35 %
Radiologen	124.642 €	120.104 €	-3,64 %
Urologen	59.320 €	60.398 €	1,82 %
Ärzte für Physikalische u. Rehabilitative Medizin	47.618 €	47.297 €	-0,67 %
Internisten mit SP Angiologie	73.699 €	68.773 €	-6,68 %
Laborärzte	601.308 €	604.331 €	0,50 %
Pathologen	84.420 €	83.797 €	-0,74 %
Strahlentherapeuten	205.021 €	207.338 €	1,13 %
Psychologische Psychotherapeuten	33.085 €	34.361 €	3,86 %
Kinder- und Jugendlichenpsychotherapeuten	30.213 €	32.638 €	8,03 %
FA f. Psychosomatische Medizin und Psychotherapie	31.595 €	33.395 €	5,70 %
Gynäkologen / Reproduktionsmediziner	59.606 €	56.006 €	-6,04 %
HNO / Phoniatrie u. Pädaudiologie	54.255 €	60.554 €	11,61 %
Internisten mit SP Kardiologie	76.044 €	76.732 €	0,90 %
Kinder- und Jugendärzte	66.210 €	67.193 €	1,48 %
Ausschließlich psychotherapeutisch tätige Ärzte (90%)	31.789 €	32.704 €	2,88 %

Honorar je Fall



© KV Berlin

Veränderung zum Vorjahresquartal in %



© KV Berlin

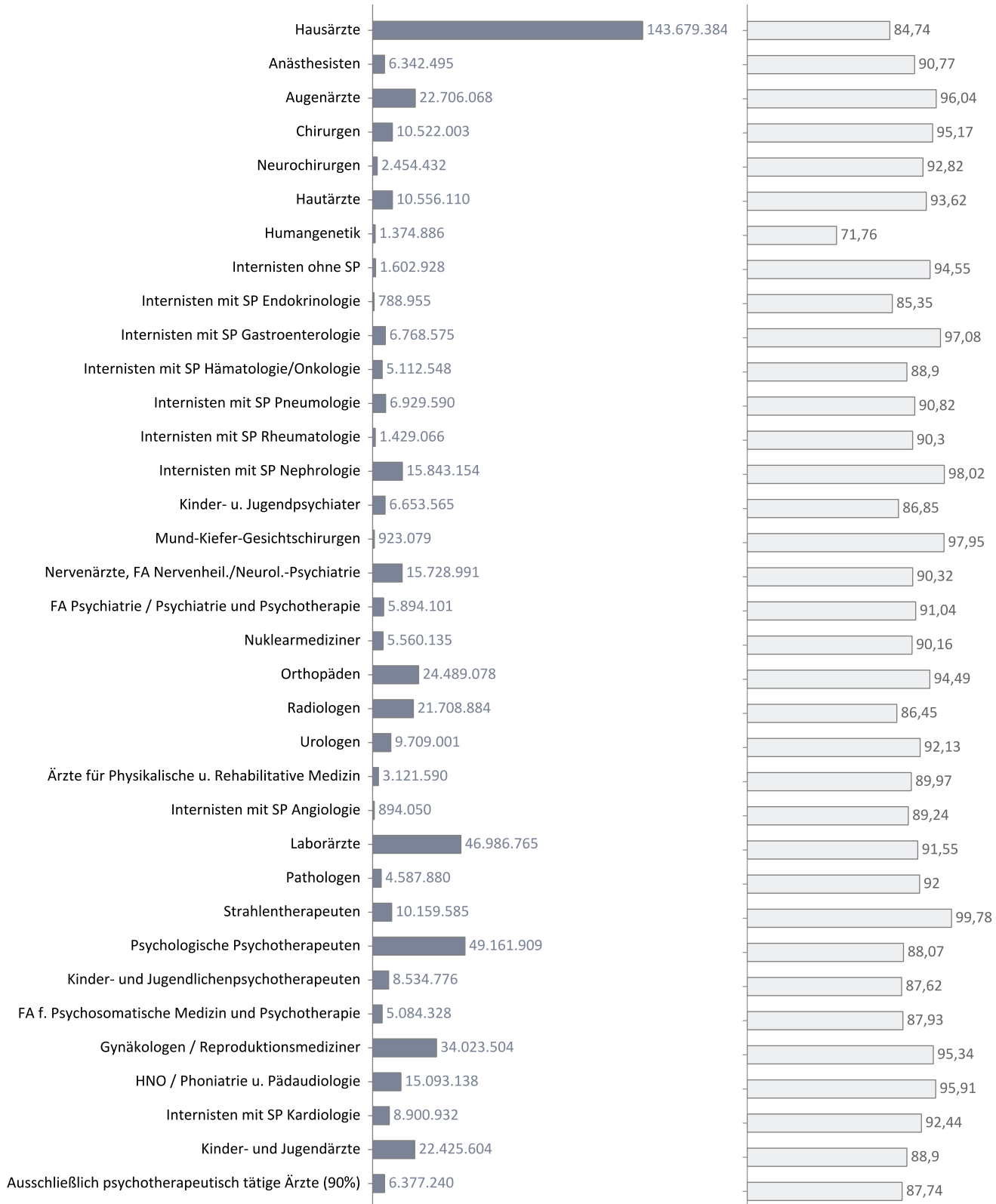
Tab. 2 | Veränderung Honorar je Fall zum Vorjahresquartal

Arztgruppe	Honorar je Fall		+/- VJQ in %
	4/2020	4/2021	
Hausärzte	61,78 €	49,27 €	-20,25 %
Anästhesisten	157,90 €	136,64 €	-13,46 %
Augenärzte	62,17 €	61,48 €	-1,11 %
Chirurgen	64,74 €	60,95 €	-5,85 %
Neurochirurgen	95,40 €	88,32 €	-7,42 %
Hautärzte	37,04 €	36,36 €	-1,84 %
Humangenetik	319,92 €	374,53 €	17,07 %
Internisten ohne SP	98,27 €	90,11 €	-8,30 %
Internisten mit SP Endokrinologie	52,69 €	49,86 €	-5,37 %
Internisten mit SP Gastroenterologie	116,44 €	113,29 €	-2,71 %
Internisten mit SP Hämatologie/Onkologie	157,32 €	137,39 €	-12,67 %
Internisten mit SP Pneumologie	74,35 €	68,81 €	-7,45 %
Internisten mit SP Rheumatologie	67,26 €	55,14 €	-18,02 %
Internisten mit SP Nephrologie	599,98 €	521,81 €	-13,03 %
Kinder- u. Jugendpsychiater	294,62 €	259,61 €	-11,88 %
Mund-Kiefer-Gesichtschirurgen	181,41 €	144,82 €	-20,17 %
Nervenärzte, FA Nervenheil./Neurol.-Psychiatrie	75,93 €	70,13 €	-7,64 %
FA Psychiatrie / Psychiatrie und Psychotherapie	91,86 €	86,19 €	-6,17 %
Nuklearmediziner	113,07 €	109,72 €	-2,96 %
Orthopäden	53,00 €	48,52 €	-8,45 %
Radiologen	89,82 €	76,56 €	-14,76 %
Urologen	47,62 €	44,61 €	-6,32 %
Ärzte für Physikalische u. Rehabilitative Medizin	60,29 €	56,81 €	-5,77 %
Internisten mit SP Angiologie	72,21 €	69,30 €	-4,03 %
Laborärzte	23,81 €	23,71 €	-0,42 %
Pathologen	41,05 €	43,64 €	6,31 %
Strahlentherapeuten	542,32 €	646,94 €	19,29 %
Psychologische Psychotherapeuten	565,97 €	548,42 €	-3,10 %
Kinder- und Jugendlichenpsychotherapeuten	724,76 €	725,62 €	0,12 %
FA f. Psychosomatische Medizin und Psychotherapie	558,69 €	527,37 €	-5,61 %
Gynäkologen / Reproduktionsmediziner	60,11 €	58,46 €	-2,74 %
HNO / Phoniatrie u. Pädaudiologie	48,91 €	45,51 €	-6,95 %
Internisten mit SP Kardiologie	68,64 €	53,01 €	-22,77 %
Kinder- und Jugendärzte	64,83 €	52,74 €	-18,65 %
Ausschließlich psychotherapeutisch tätige Ärzte (90%)	532,52 €	509,53 €	-4,32 %

Auszahlungsquote des Gesamthonorars

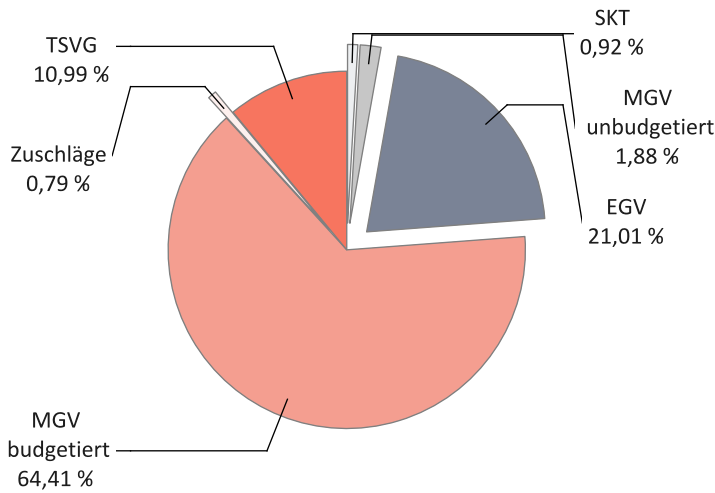
Gesamthonorar in €

Auszahlungsquote in %



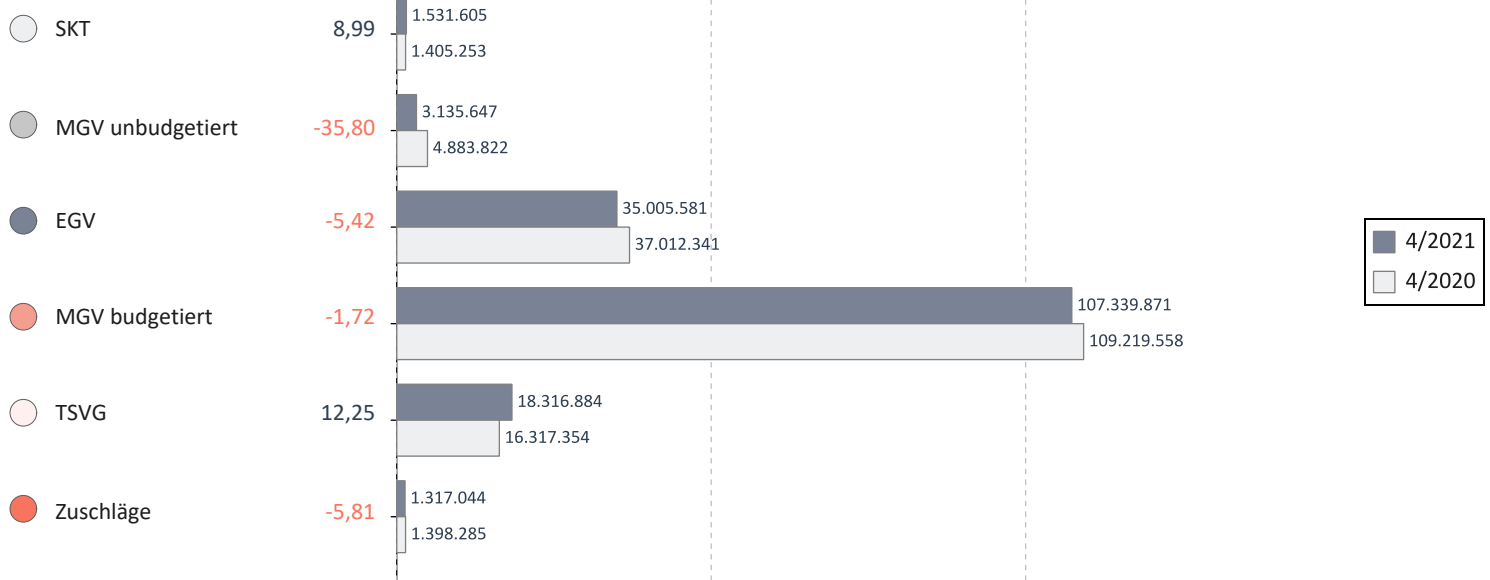
Hausärztlicher Versorgungsbereich (ohne Institute)

Umsatz der Gruppe nach Leistungsbereich

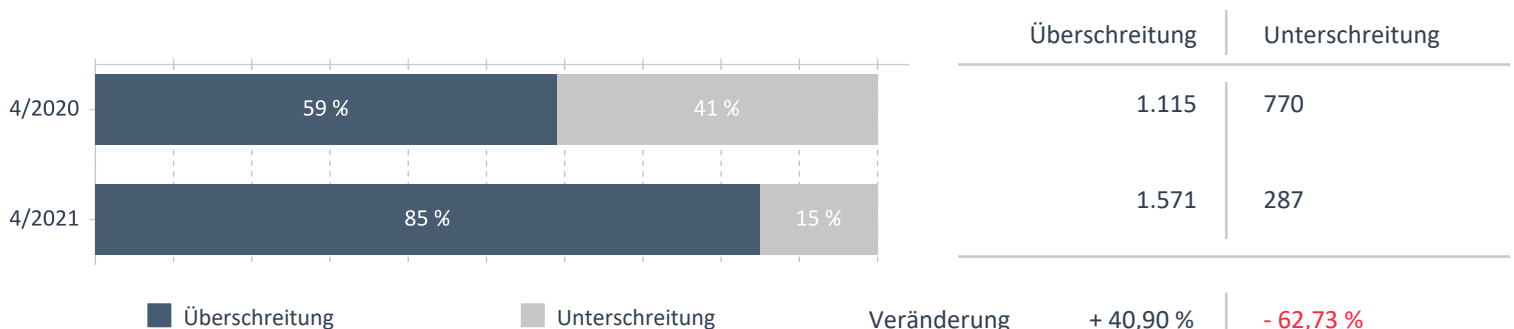


		Veränderung zum VJQ in %
Anzahl Ärzte (nach Köpfen)	3.044	0,66
Zulassungs- bzw. Tätigkeitsumfang	2.740,50	-0,20
Gesamthonorar in €	166.646.632	-2,11
Honorar je Arzt in € (nach Zulassungs- bzw. Tätigkeitsumfang)	60.809	-1,91
Auszahlungsquote GESAMT in %	85,29	-8,71
Auszahlungsquote MGV in %	79,52	-12,56
Arztfälle	3.342.412	22,40

Veränderung zum VJQ in %



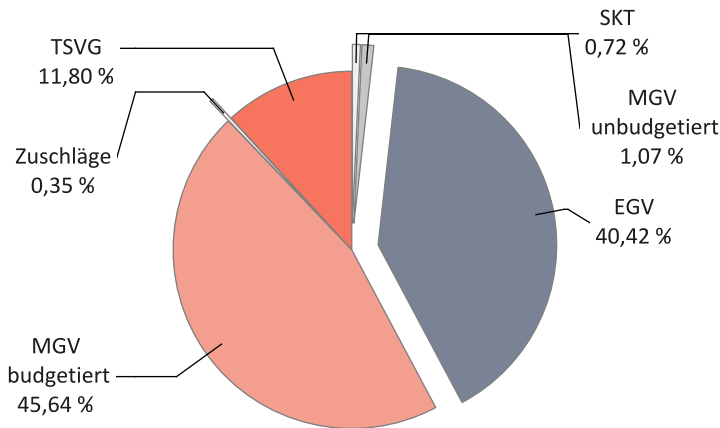
Anzahl Praxen, die ihr zugewiesenes hausärztliches RLV-/QZV-Volumen über-/unterschreiten*



*Siehe Glossar 'zugewiesenes RLV-/QZV-Volumen'

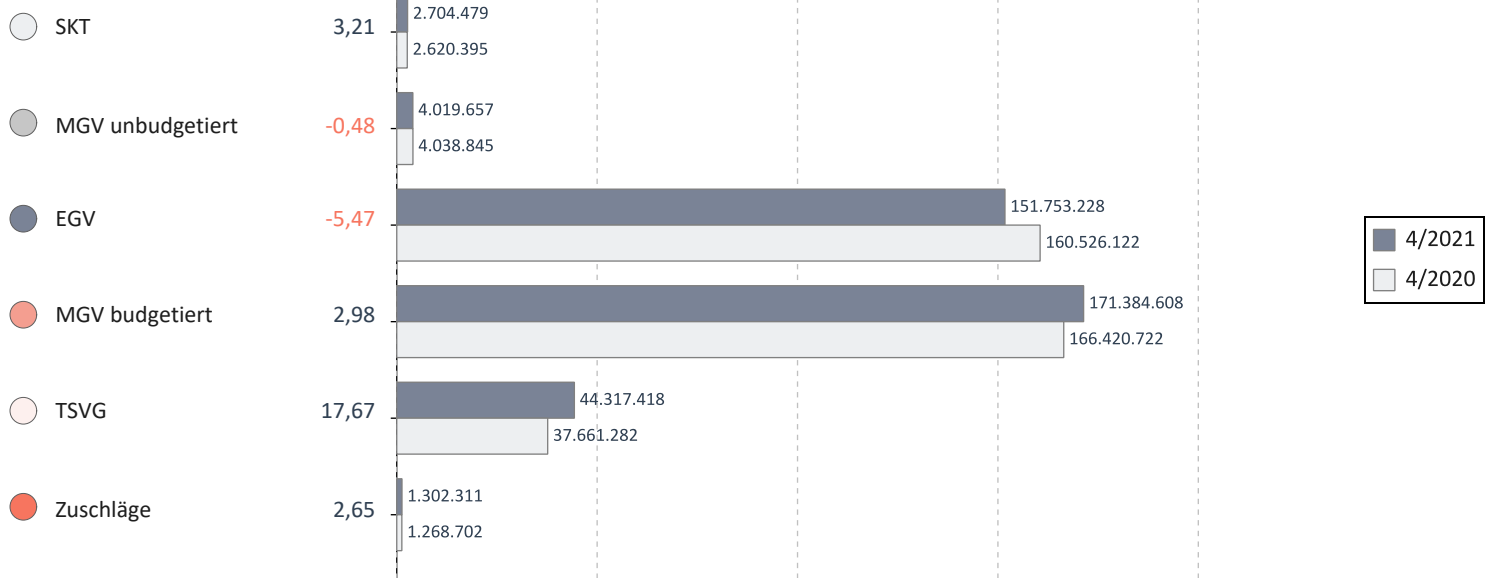
Fachärztlicher Versorgungsbereich (ohne Institute)

Umsatz der Gruppe nach Leistungsbereich

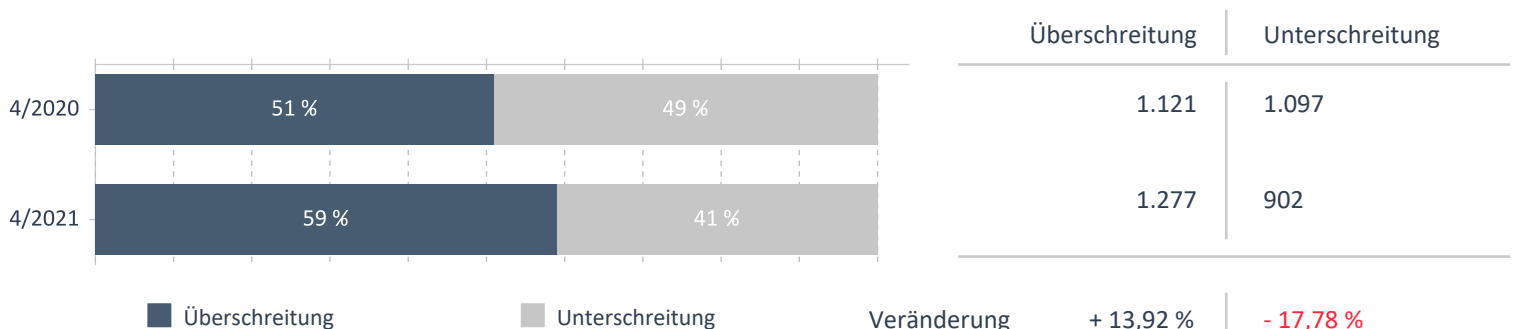


		Veränderung zum VJQ in %
Anzahl Ärzte (nach Köpfen)	7.556	2,48
Zulassungs- bzw. Tätigkeitsumfang	5.646,75	0,24
Gesamthonorar in €	375.481.701	0,79
Honorar je Arzt in € (nach Zulassungs- bzw. Tätigkeitsumfang)	66.495	0,55
Auszahlungsquote GESAMT in %	91,92	-2,86
Auszahlungsquote MGV in %	87,85	-5,67
Arztfälle	5.953.430	5,18

Veränderung zum VJQ in %



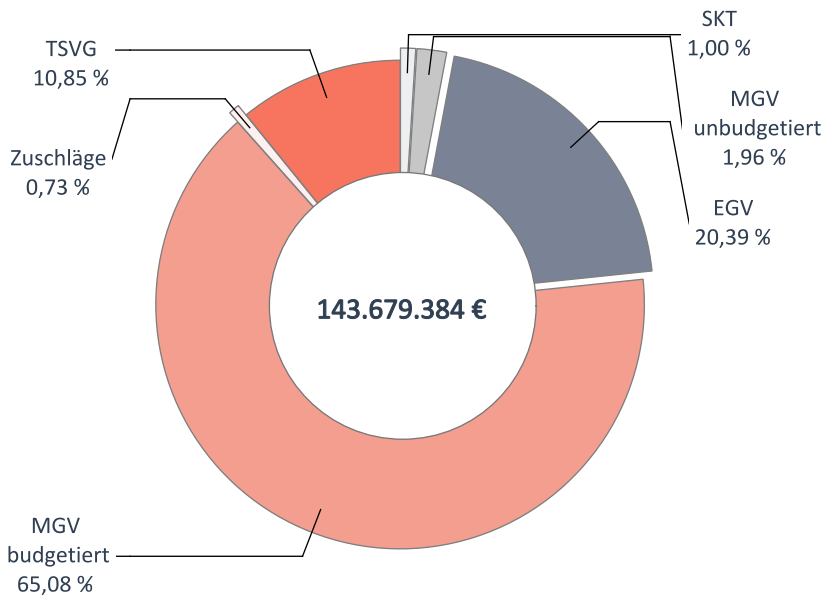
Anzahl Praxen, die ihr zugewiesenes fachärztliches RLV-/QZV-Volumen über-/unterschreiten*



*Siehe Glossar 'zugewiesenes RLV-/QZV-Volumen'

Hausärzte

Umsatz der Gruppe nach Leistungsbereich

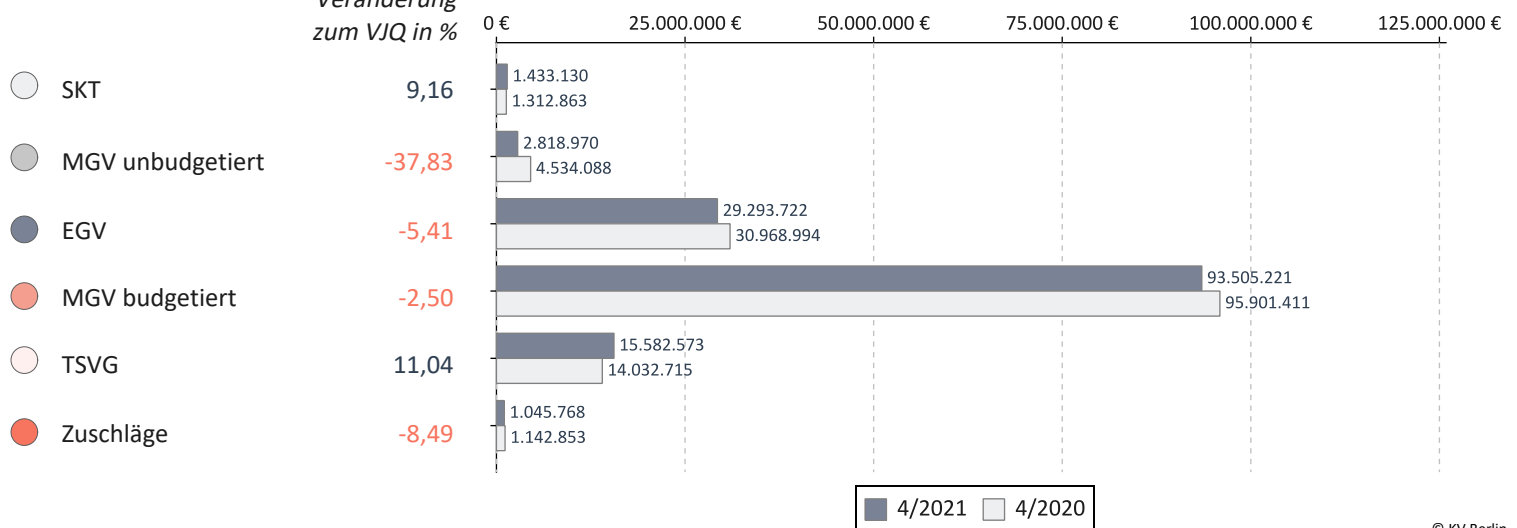


© KV Berlin

		Veränderung zum VJQ in %
Anzahl Ärzte (nach Köpfen)	2.634	0,88
Zulassungs- bzw. Tätigkeitsumfang	2.389,25	-0,30
Gesamthonorar in €	143.679.384	-2,85
Honorar je Arzt in € (nach Zulassungs- bzw. Tätigkeitsumfang)	60.136	-2,55
Auszahlungsquote GESAMT in %	84,74	-8,83
Auszahlungsquote MGW in %	79,10	-12,63
Arztfälle	2.916.240	21,83

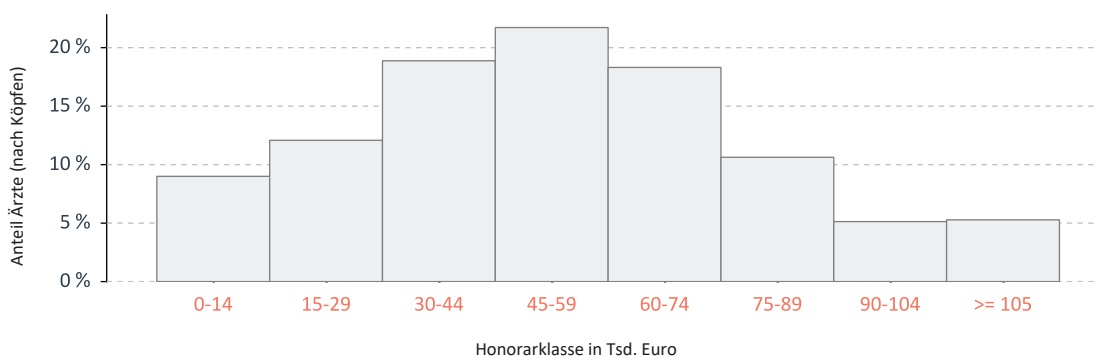
Honoraranteile 4. Quartal 2021 im Vergleich zum Vorjahresquartal

Veränderung zum VJQ in %



© KV Berlin

Verteilung des Honorars je Arzt in Euro - 4. Quartal 2021

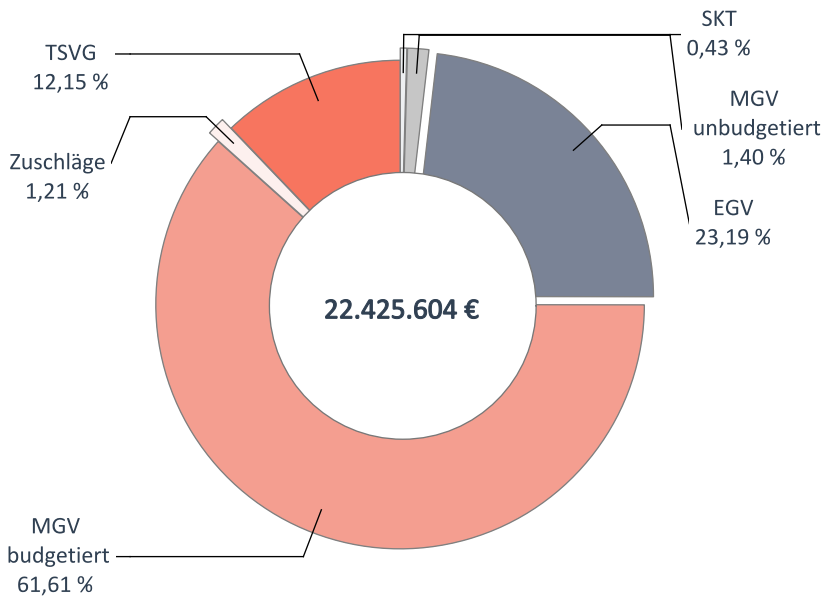


25%-Quantil	34.159
Median	52.445
75%-Quantil	71.543

© KV Berlin

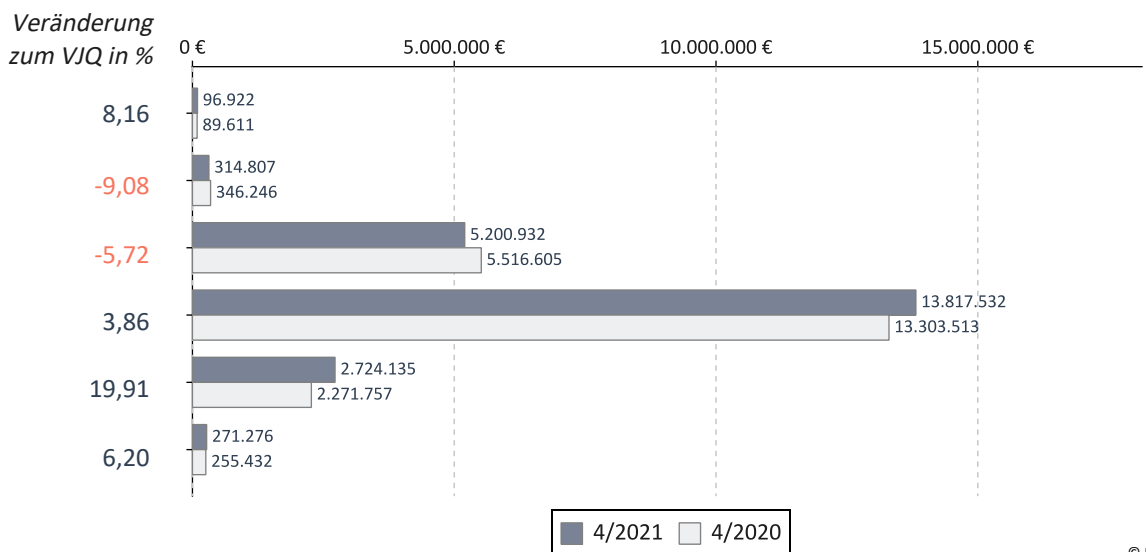
Kinder- und Jugendärzte

Umsatz der Gruppe nach Leistungsbereich

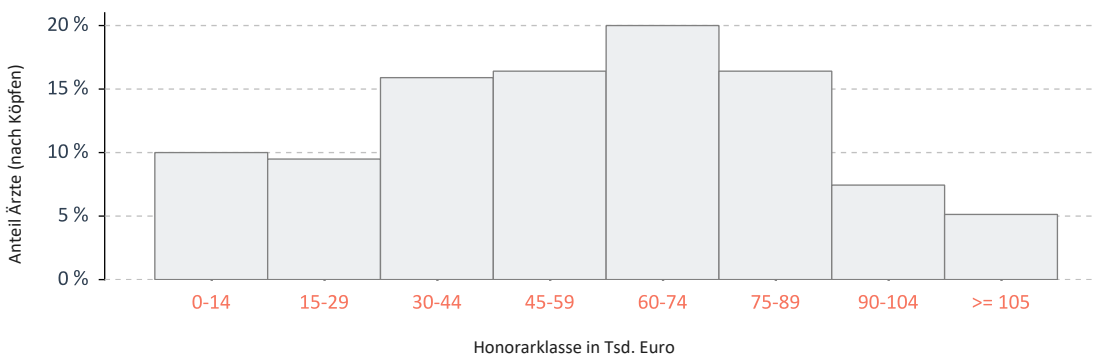


		Veränderung zum VJQ in %
Anzahl Ärzte (nach Köpfen)	390	0,00
Zulassungs- bzw. Tätigkeitsumfang	333,75	1,44
Gesamthonorar in €	22.425.604	2,95
Honorar je Arzt in € (nach Zulassungs- bzw. Tätigkeitsumfang)	67.193	1,48
Auszahlungsquote GESAMT in %	88,90	-8,33
Auszahlungsquote MGV in %	82,52	-12,32
Arztfälle	425.205	26,54

Honoraranteile 4. Quartal 2021 im Vergleich zum Vorjahresquartal



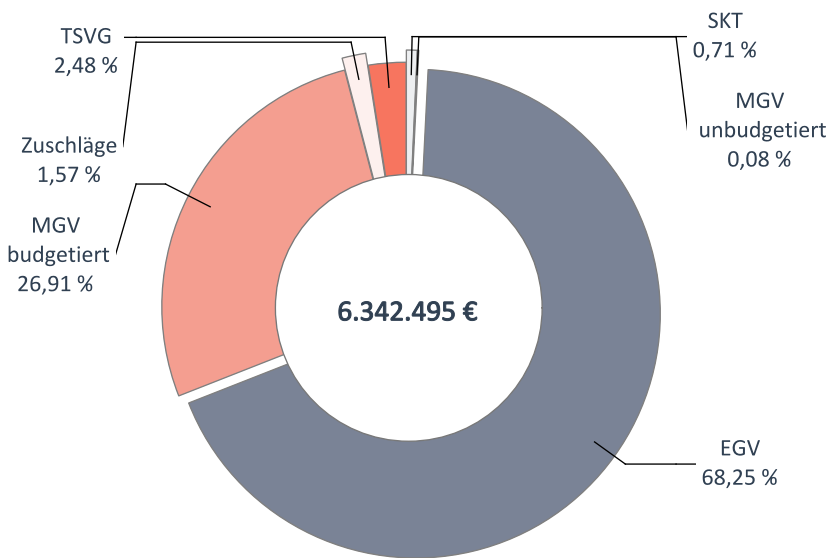
Verteilung des Honorars je Arzt in Euro - 4. Quartal 2021



25%-Quantil 35.554
Median 58.338
75%-Quantil 78.635

Anästhesisten

Umsatz der Gruppe nach Leistungsbereich

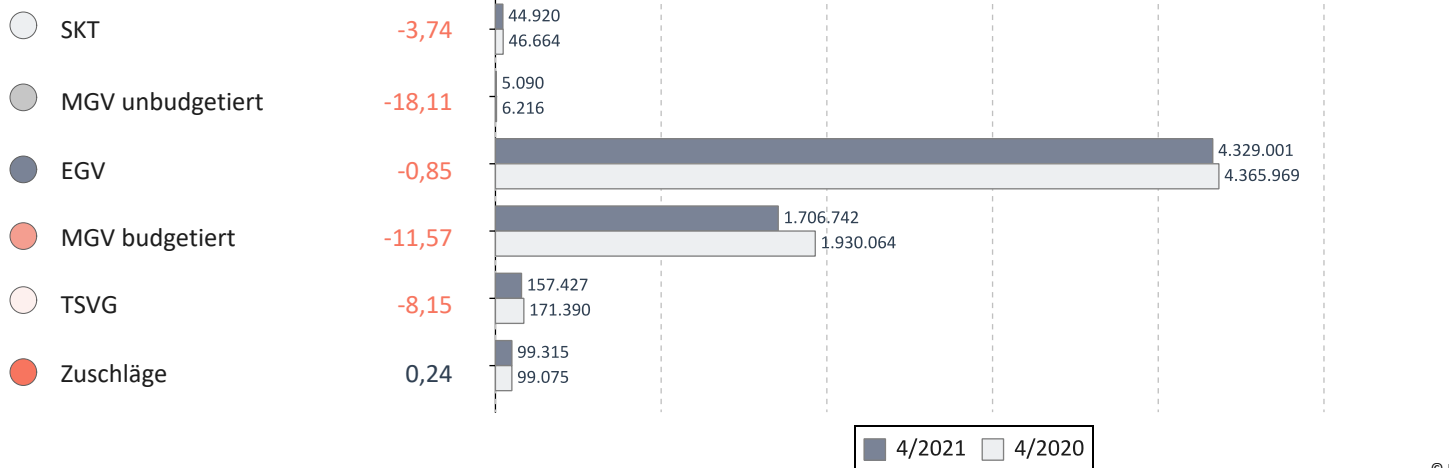


		Veränderung zum VJQ in %
Anzahl Ärzte (nach Köpfen)	179	0,56
Zulassungs- bzw. Tätigkeitsumfang	141,50	-0,53
Gesamthonorar in €	6.342.495	-4,18
Honorar je Arzt in € (nach Zulassungs- bzw. Tätigkeitsumfang)	44.823	-3,67
Auszahlungsquote GESAMT in %	90,77	-3,79
Auszahlungsquote MGV in %	81,10	-13,50
Arztfälle	46.419	10,73

© KV Berlin

Honoraranteile 4. Quartal 2021 im Vergleich zum Vorjahresquartal

Veränderung zum VJQ in %



© KV Berlin

Verteilung des Honorars je Arzt in Euro - 4. Quartal 2021

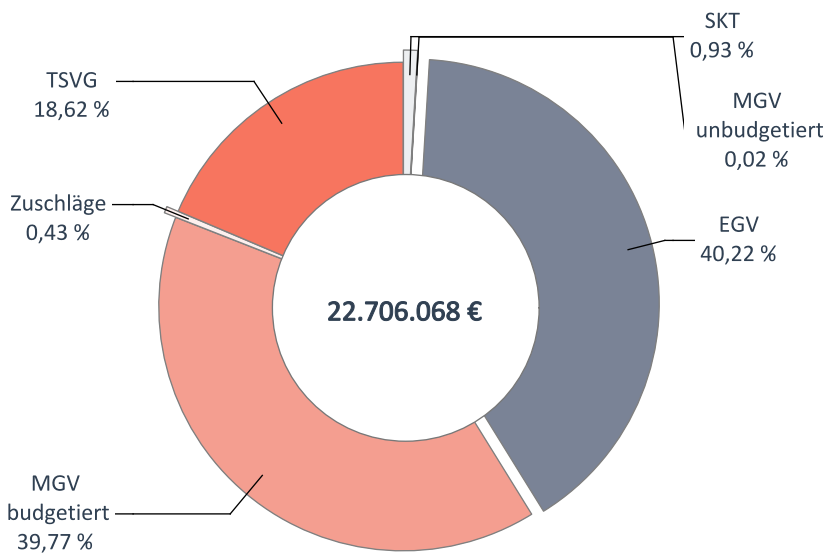


25%-Quantil	17.321
Median	32.307
75%-Quantil	48.633

© KV Berlin

Augenärzte

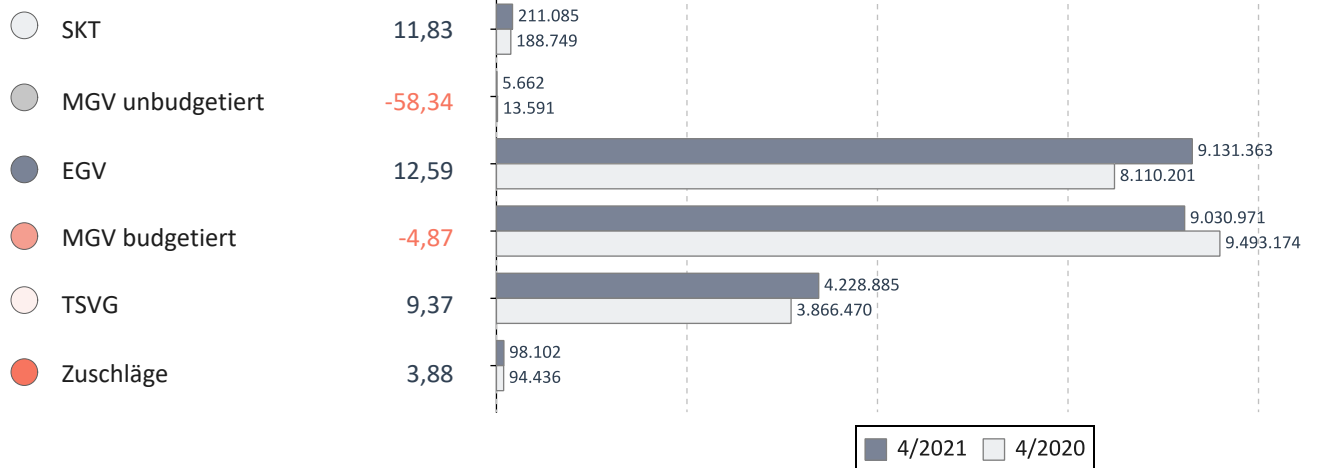
Umsatz der Gruppe nach Leistungsbereich



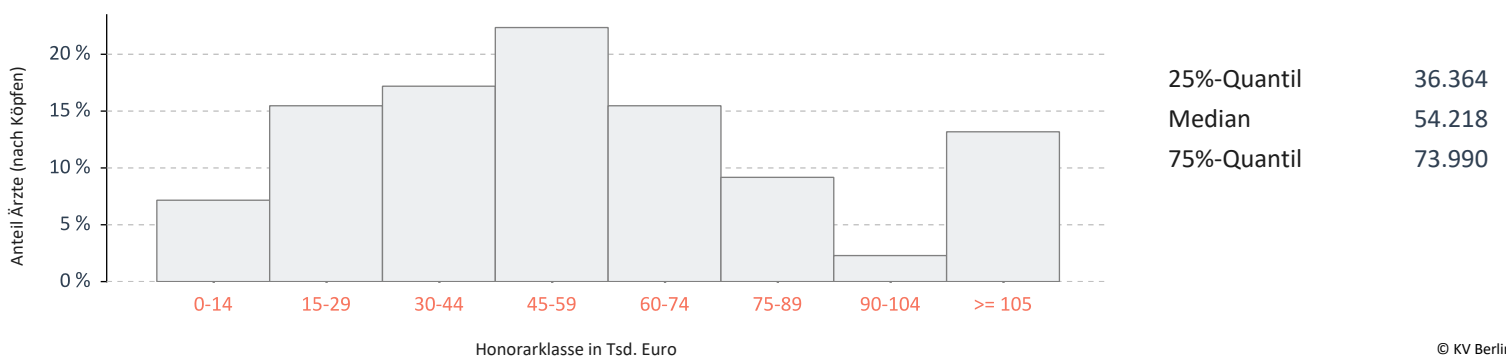
		Veränderung zum VJQ in %
Anzahl Ärzte (nach Köpfen)	349	2,65
Zulassungs- bzw. Tätigkeitsumfang	311,00	0,81
Gesamthonorar in €	22.706.068	4,32
Honorar je Arzt in € (nach Zulassungs- bzw. Tätigkeitsumfang)	73.010	3,48
Auszahlungsquote GESAMT in %	96,04	-2,53
Auszahlungsquote MGV in %	89,75	-6,29
Arztfälle	369.336	5,48

Honoraranteile 4. Quartal 2021 im Vergleich zum Vorjahresquartal

Veränderung zum VJQ in %

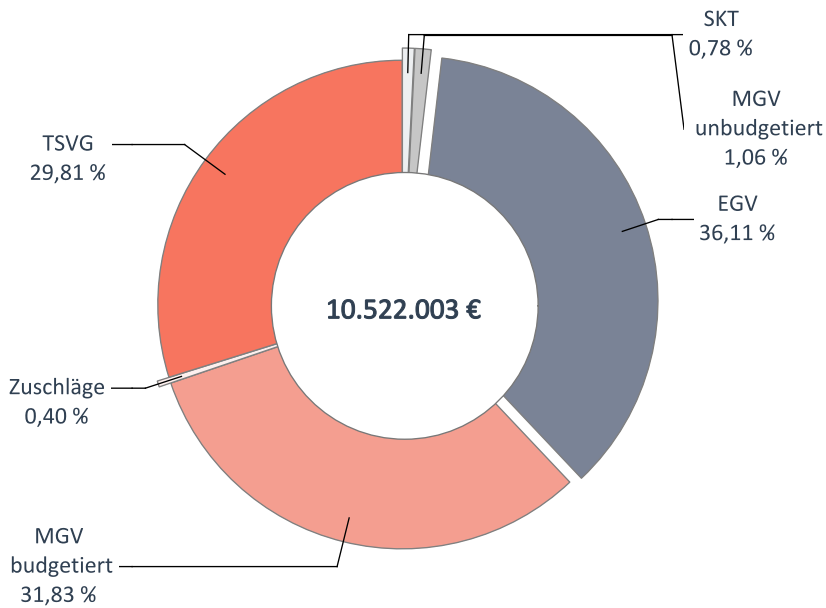


Verteilung des Honorars je Arzt in Euro - 4. Quartal 2021



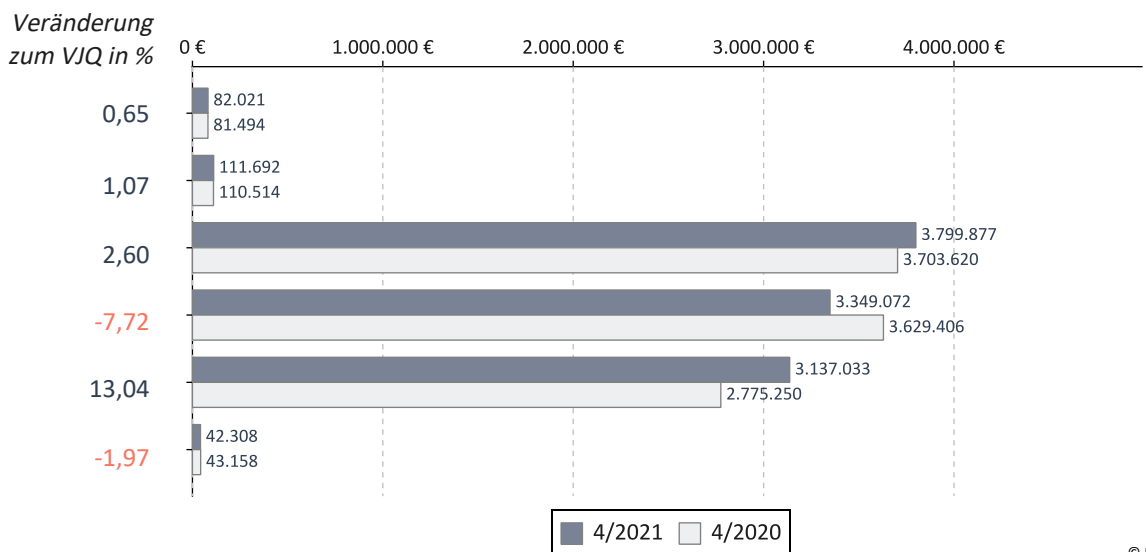
Chirurgen

Umsatz der Gruppe nach Leistungsbereich

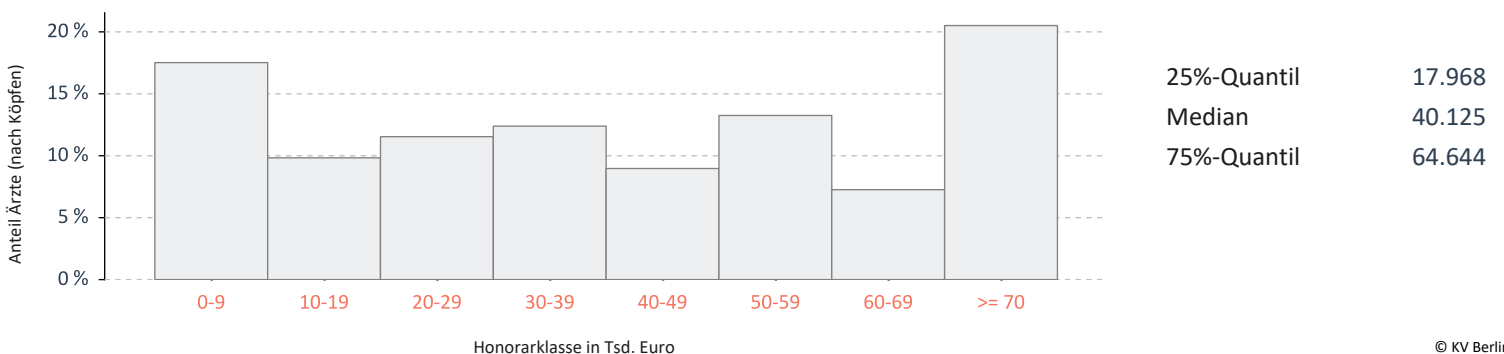


		Veränderung zum VJQ in %
Anzahl Ärzte (nach Köpfen)	234	-3,70
Zulassungs- bzw. Tätigkeitsumfang	170,00	-5,69
Gesamthonorar in €	10.522.003	1,73
Honorar je Arzt in € (nach Zulassungs- bzw. Tätigkeitsumfang)	61.894	7,86
Auszahlungsquote GESAMT in %	95,17	-3,16
Auszahlungsquote MGV in %	86,25	-8,99
Arztfälle	172.635	8,06

Honoraranteile 4. Quartal 2021 im Vergleich zum Vorjahresquartal

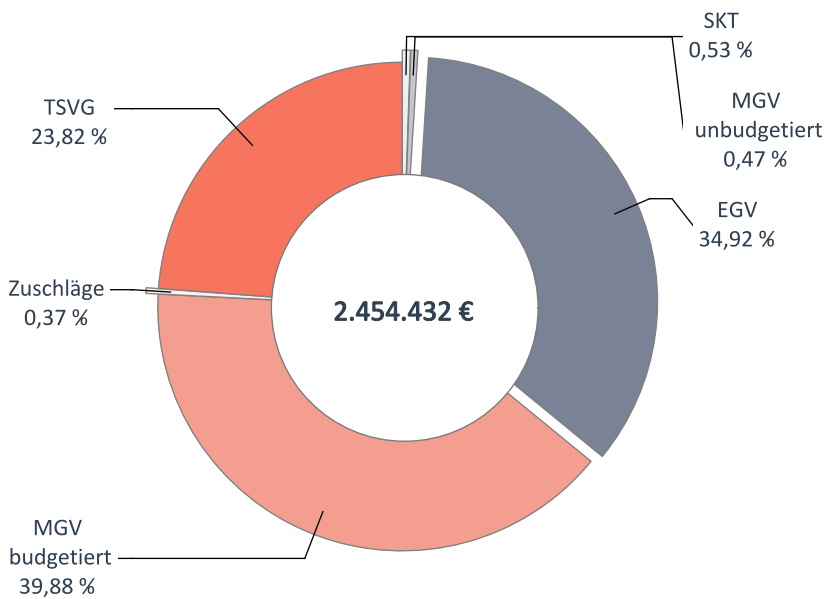


Verteilung des Honorars je Arzt in Euro - 4. Quartal 2021



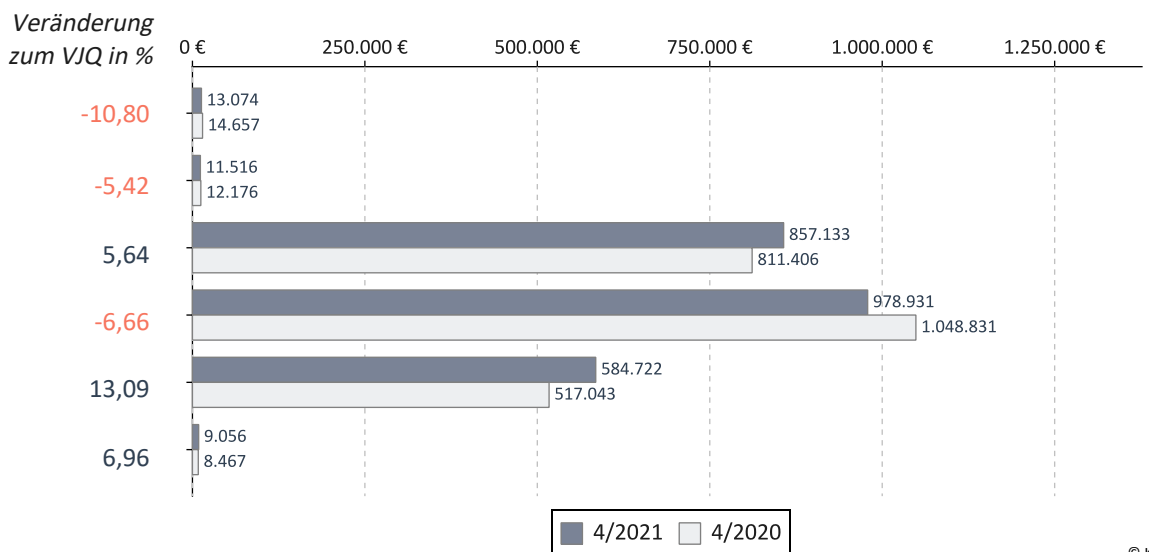
Neurochirurgen

Umsatz der Gruppe nach Leistungsbereich

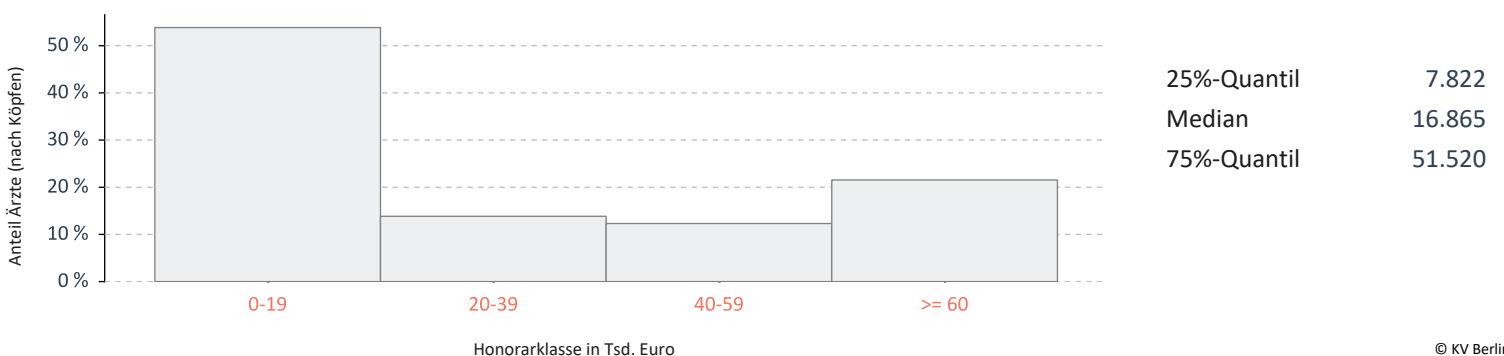


		Veränderung zum VJQ in %
Anzahl Ärzte (nach Köpfen)	65	8,33
Zulassungs- bzw. Tätigkeitsumfang	44,50	6,59
Gesamthonorar in €	2.454.432	1,73
Honorar je Arzt in € (nach Zulassungs- bzw. Tätigkeitsumfang)	55.156	-4,55
Auszahlungsquote GESAMT in %	92,82	-5,90
Auszahlungsquote MGV in %	84,13	-12,56
Arztfälle	27.791	9,89

Honoraranteile 4. Quartal 2021 im Vergleich zum Vorjahresquartal

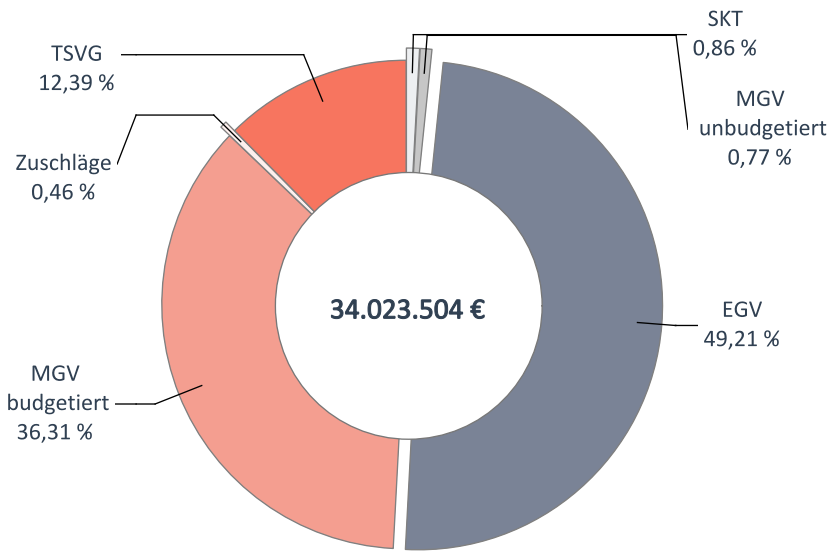


Verteilung des Honorars je Arzt in Euro - 4. Quartal 2021



Gynäkologen / Reproduktionsmediziner

Umsatz der Gruppe nach Leistungsbereich

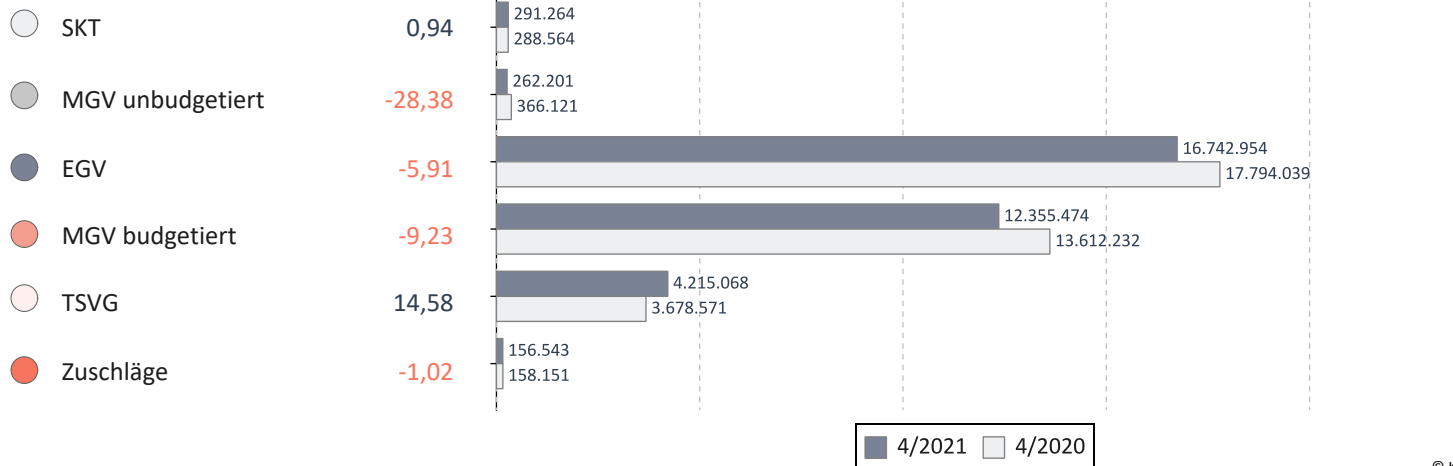


		Veränderung zum VJQ in %
Anzahl Ärzte (nach Köpfen)	701	-0,14
Zulassungs- bzw. Tätigkeitsumfang	607,50	0,87
Gesamthonorar in €	34.023.504	-5,22
Honorar je Arzt in € (nach Zulassungs- bzw. Tätigkeitsumfang)	56.006	-6,04
Auszahlungsquote GESAMT in %	95,34	-2,45
Auszahlungsquote MGV in %	87,64	-6,42
Arztfälle	582.013	-2,55

© KV Berlin

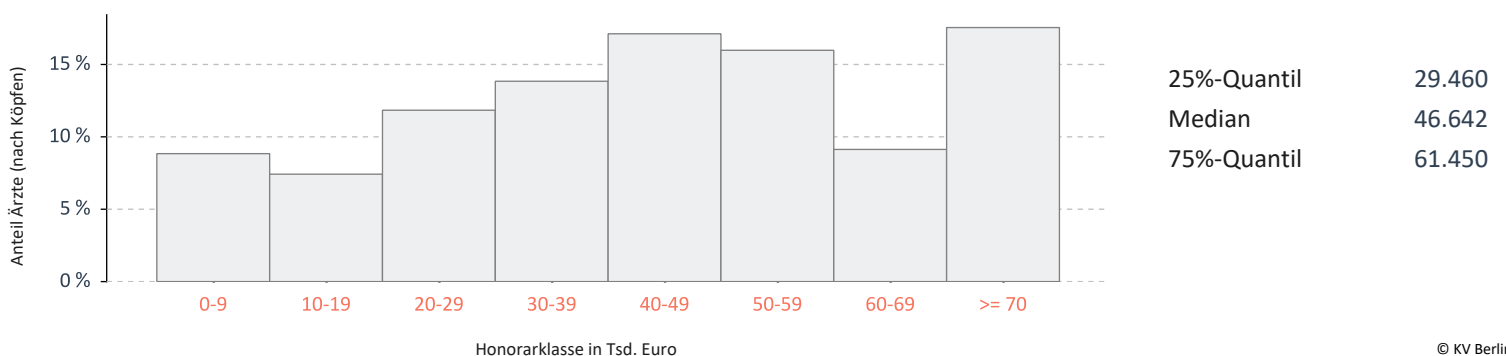
Honoraranteile 4. Quartal 2021 im Vergleich zum Vorjahresquartal

Veränderung zum VJQ in %



© KV Berlin

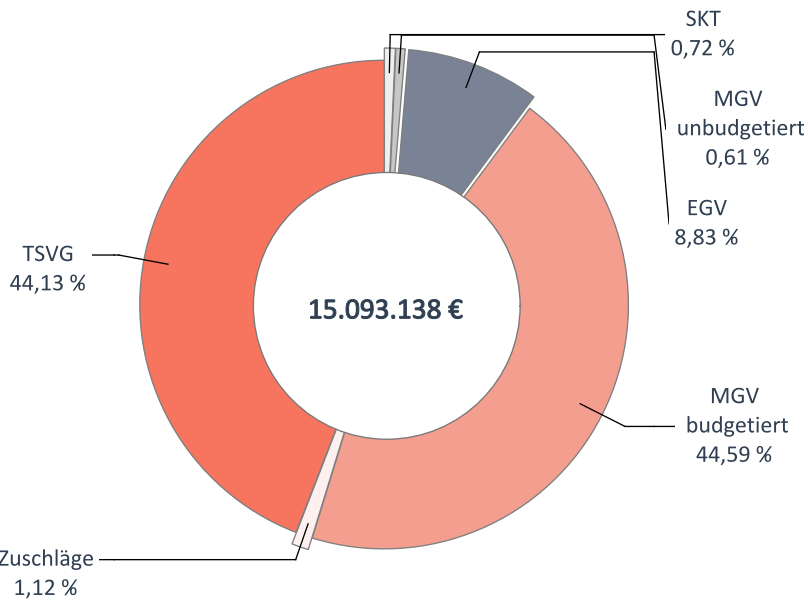
Verteilung des Honorars je Arzt in Euro - 4. Quartal 2021



© KV Berlin

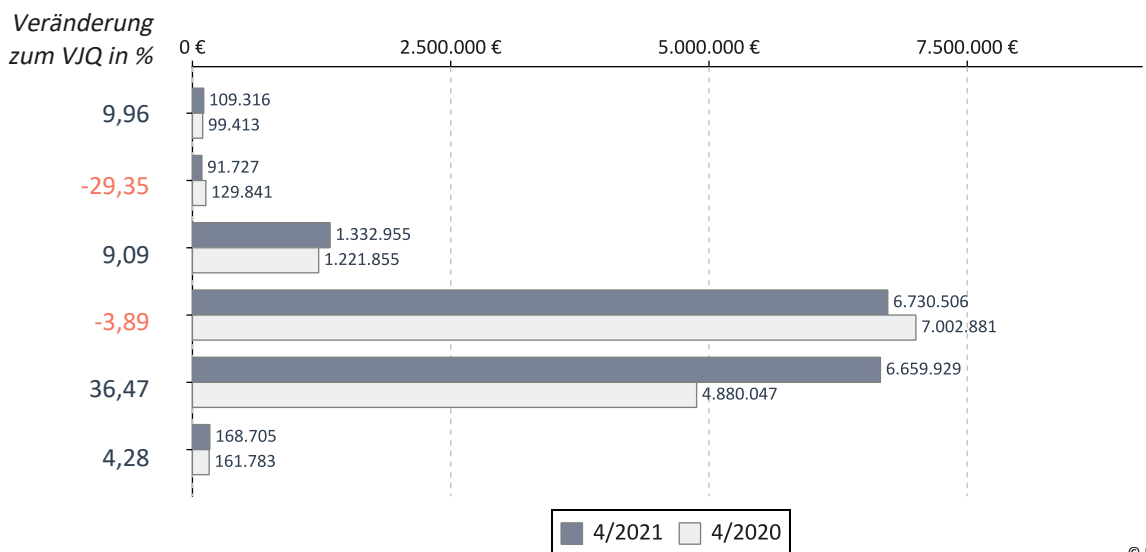
HNO / Phoniatrie u. Pädaudiologie

Umsatz der Gruppe nach Leistungsbereich

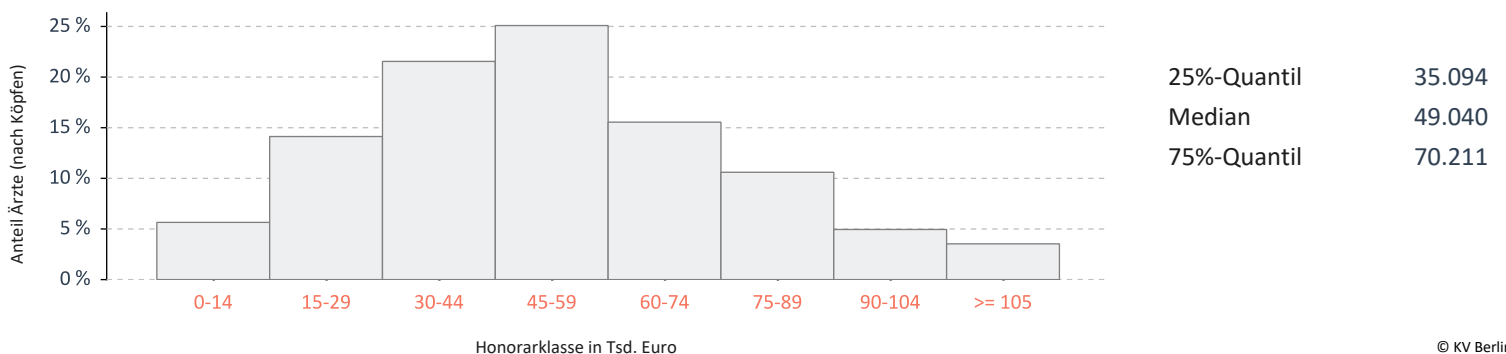


		Veränderung zum VJQ in %
Anzahl Ärzte (nach Köpfen)	283	0,35
Zulassungs- bzw. Tätigkeitsumfang	249,25	0,20
Gesamthonorar in €	15.093.138	11,84
Honorar je Arzt in € (nach Zulassungs- bzw. Tätigkeitsumfang)	60.554	11,61
Auszahlungsquote GESAMT in %	95,91	-2,28
Auszahlungsquote MGV in %	89,53	-5,52
Arztfälle	331.666	20,19

Honoraranteile 4. Quartal 2021 im Vergleich zum Vorjahresquartal

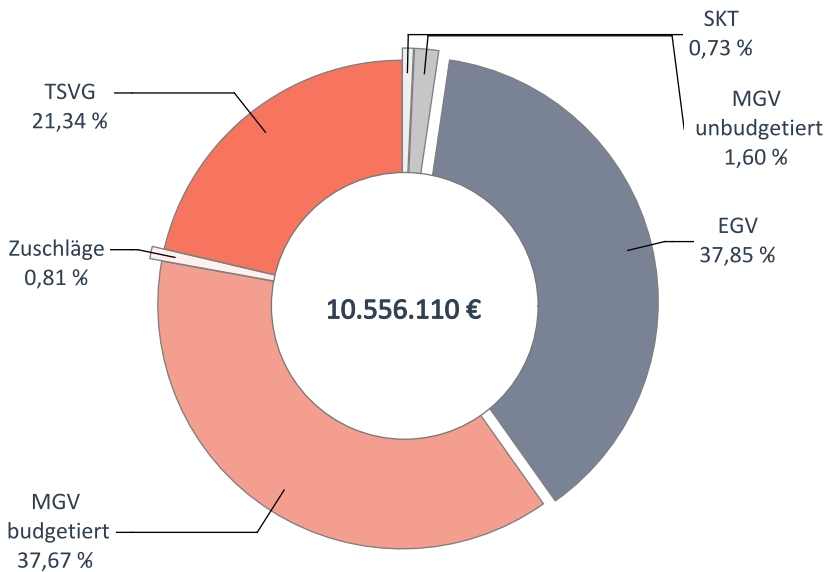


Verteilung des Honorars je Arzt in Euro - 4. Quartal 2021



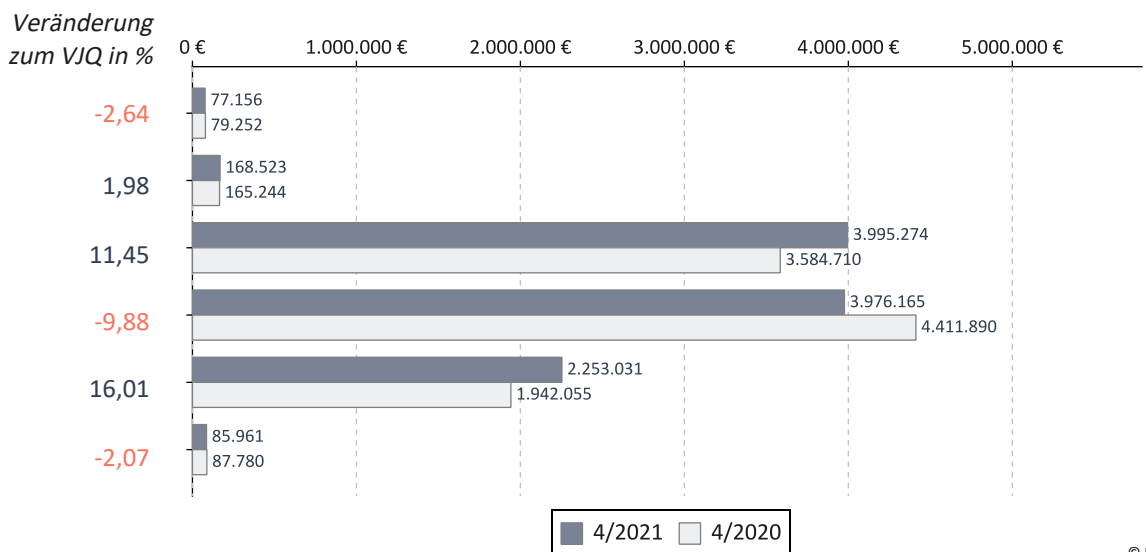
Hautärzte

Umsatz der Gruppe nach Leistungsbereich

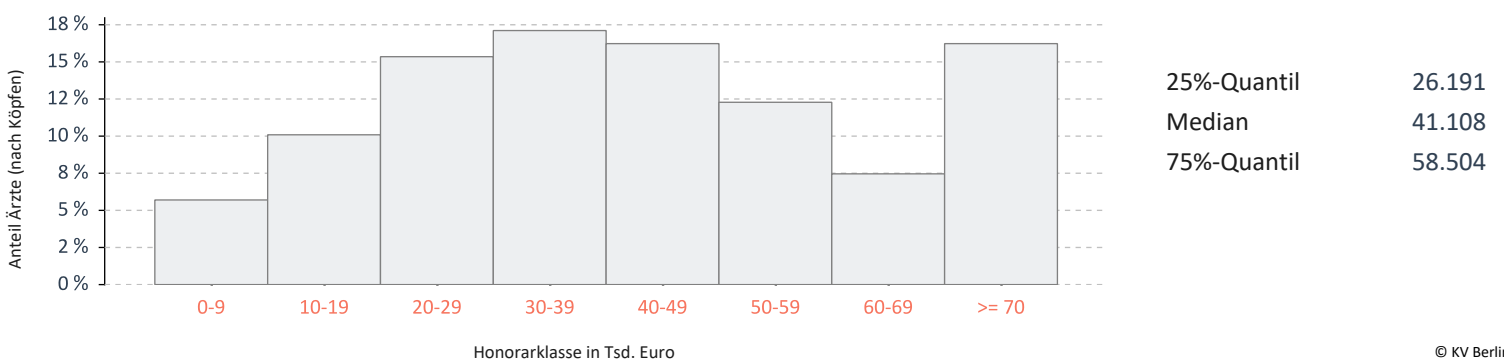


		Veränderung zum VJQ in %
Anzahl Ärzte (nach Köpfen)	228	4,59
Zulassungs- bzw. Tätigkeitsumfang	189,50	-0,13
Gesamthonorar in €	10.556.110	2,78
Honorar je Arzt in € (nach Zulassungs- bzw. Tätigkeitsumfang)	55.705	2,91
Auszahlungsquote GESAMT in %	93,62	-3,77
Auszahlungsquote MGV in %	84,72	-8,61
Arztfälle	290.325	4,69

Honoraranteile 4. Quartal 2021 im Vergleich zum Vorjahresquartal

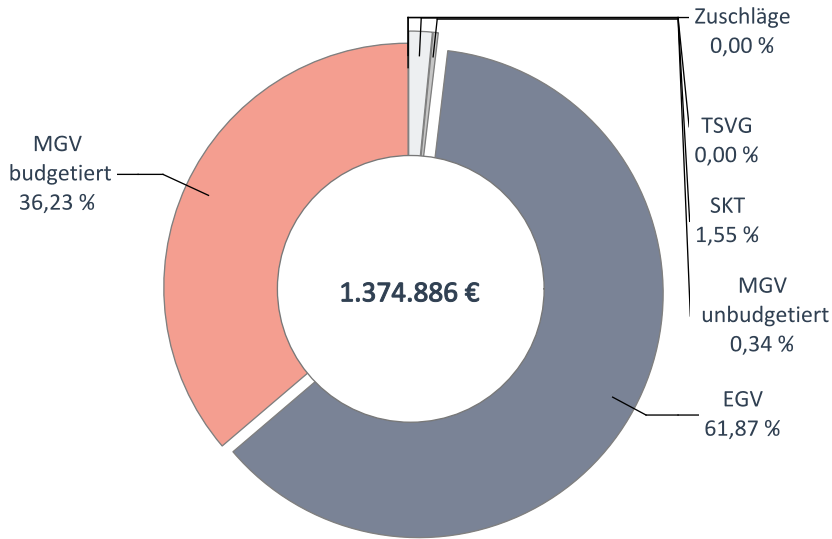


Verteilung des Honorars je Arzt in Euro - 4. Quartal 2021



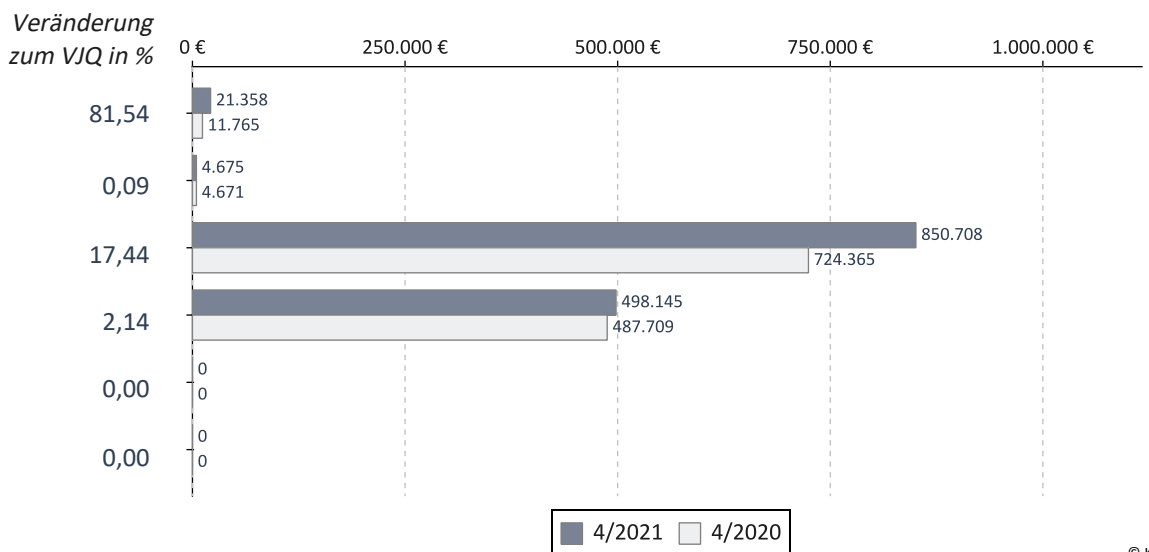
Humangenetik

Umsatz der Gruppe nach Leistungsbereich

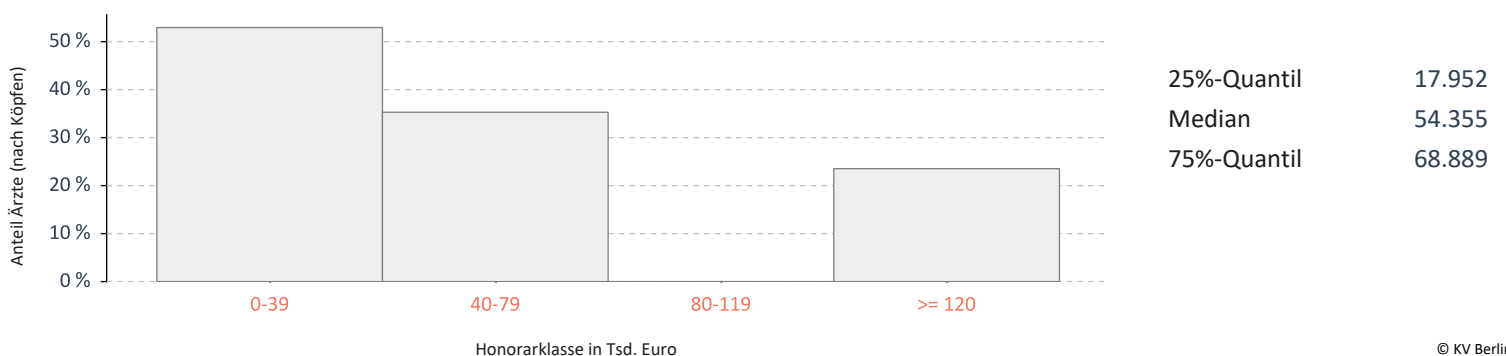


		Veränderung zum VJQ in %
Anzahl Ärzte (nach Köpfen)	17	-5,56
Zulassungs- bzw. Tätigkeitsumfang	12,75	2,00
Gesamthonorar in €	1.374.886	11,91
Honorar je Arzt in € (nach Zulassungs- bzw. Tätigkeitsumfang)	107.834	9,72
Auszahlungsquote GESAMT in %	71,76	10,76
Auszahlungsquote MGV in %	48,17	13,47
Arztfälle	3.671	-4,40

Honoraranteile 4. Quartal 2021 im Vergleich zum Vorjahresquartal

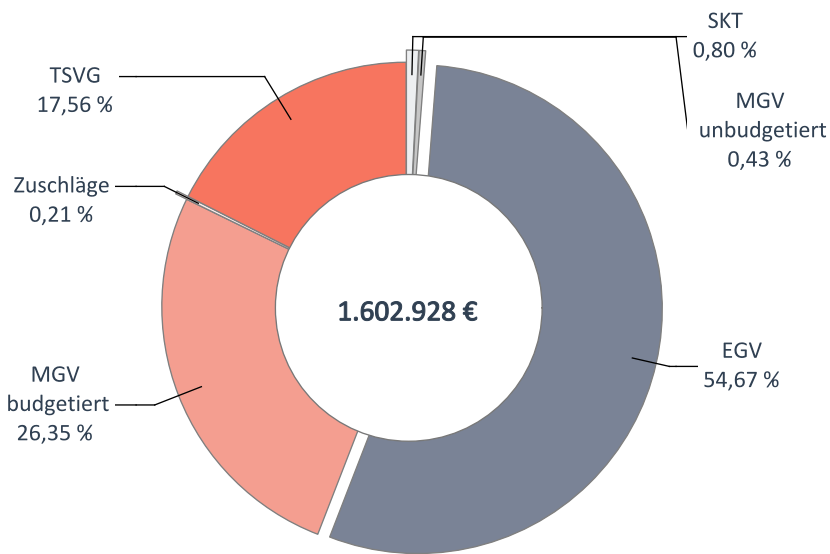


Verteilung des Honorars je Arzt in Euro - 4. Quartal 2021



Internisten ohne SP

Umsatz der Gruppe nach Leistungsbereich

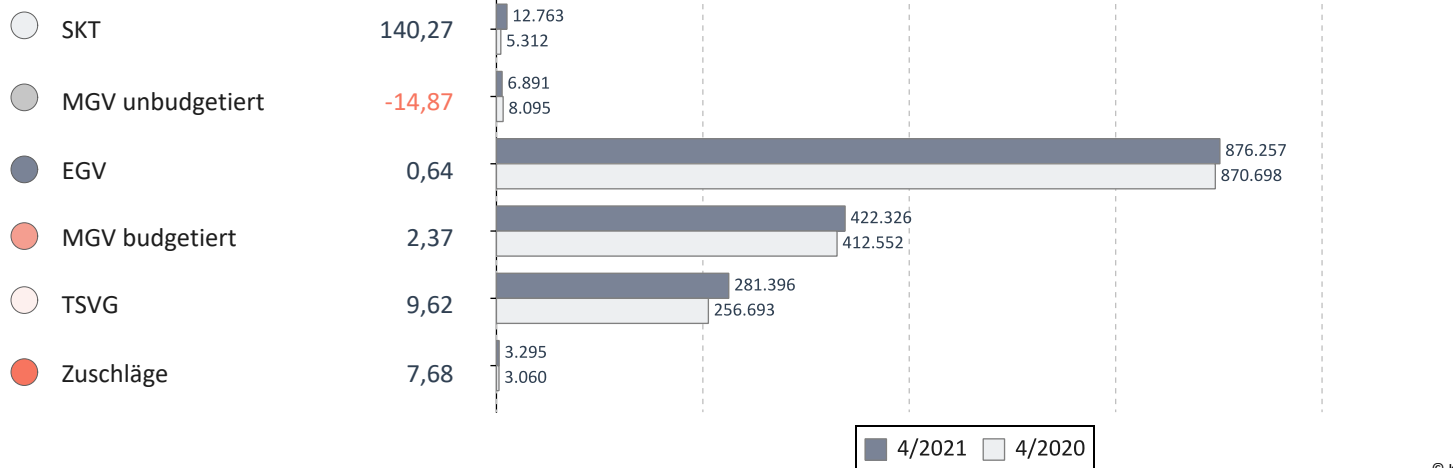


		Veränderung zum VJQ in %
Anzahl Ärzte (nach Köpfen)	34	0,00
Zulassungs- bzw. Tätigkeitsumfang	22,50	-6,25
Gesamthonorar in €	1.602.928	2,99
Honorar je Arzt in € (nach Zulassungs- bzw. Tätigkeitsumfang)	71.241	9,86
Auszahlungsquote GESAMT in %	94,55	-2,96
Auszahlungsquote MGV in %	83,78	-9,59
Arztfälle	17.789	12,32

© KV Berlin

Honoraranteile 4. Quartal 2021 im Vergleich zum Vorjahresquartal

Veränderung zum VJQ in %



© KV Berlin

Verteilung des Honorars je Arzt in Euro - 4. Quartal 2021

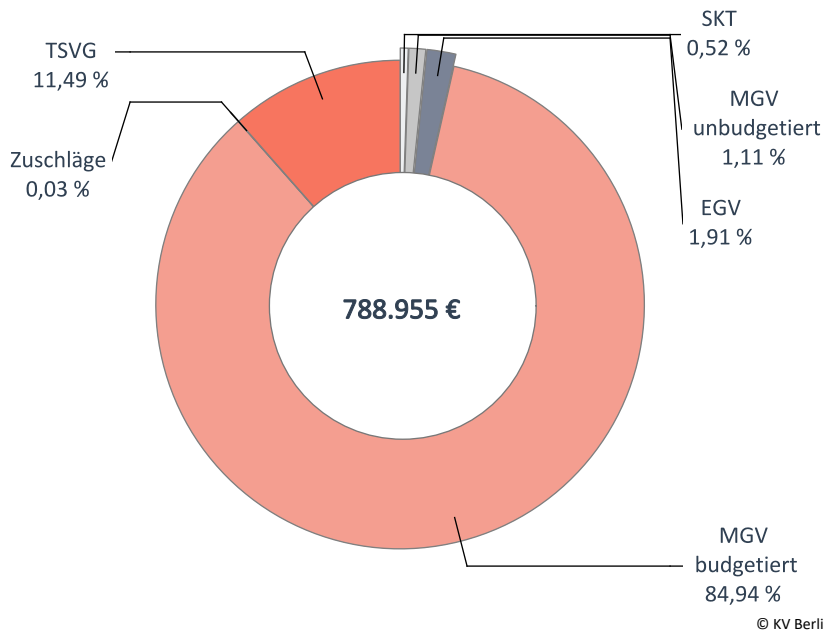


25%-Quantil	8.875
Median	23.134
75%-Quantil	61.788

© KV Berlin


Internisten mit SP Endokrinologie

Umsatz der Gruppe nach Leistungsbereich

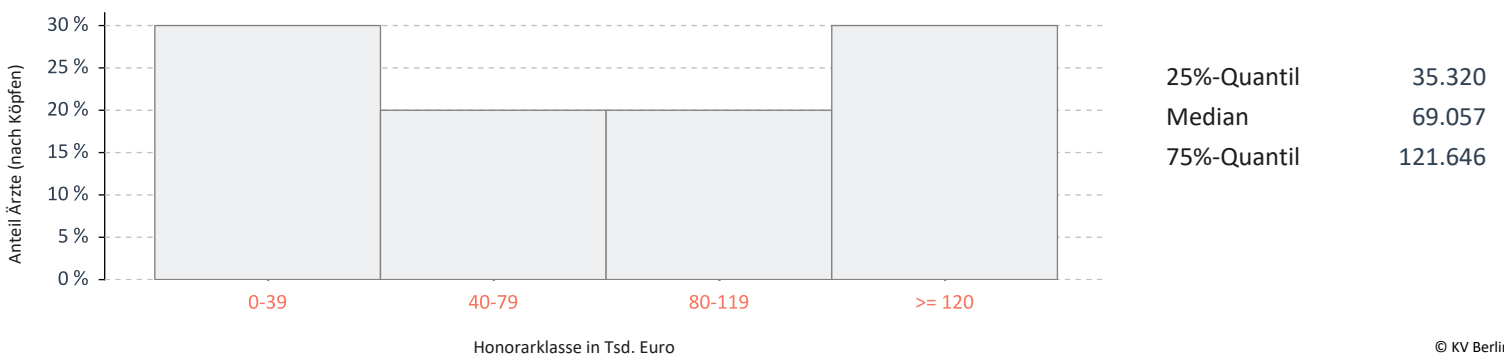


		Veränderung zum VJQ in %
Anzahl Ärzte (nach Köpfen)	10	11,11
Zulassungs- bzw. Tätigkeitsumfang	8,00	6,67
Gesamthonorar in €	788.955	-4,36
Honorar je Arzt in € (nach Zulassungs- bzw. Tätigkeitsumfang)	98.619	-10,34
Auszahlungsquote GESAMT in %	85,35	-5,52
Auszahlungsquote MGV in %	83,43	-6,27
Arztfälle	15.822	1,06

Honoraranteile 4. Quartal 2021 im Vergleich zum Vorjahresquartal

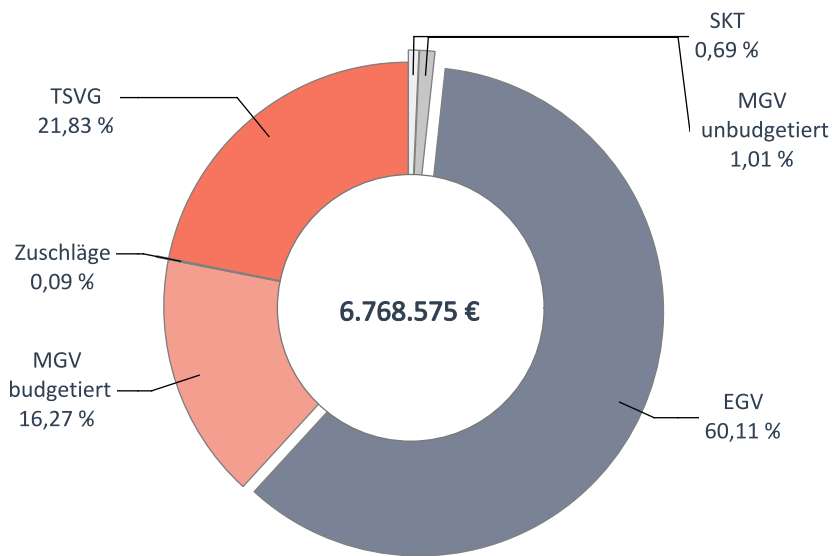


Verteilung des Honorars je Arzt in Euro - 4. Quartal 2021



Internisten mit SP Gastroenterologie

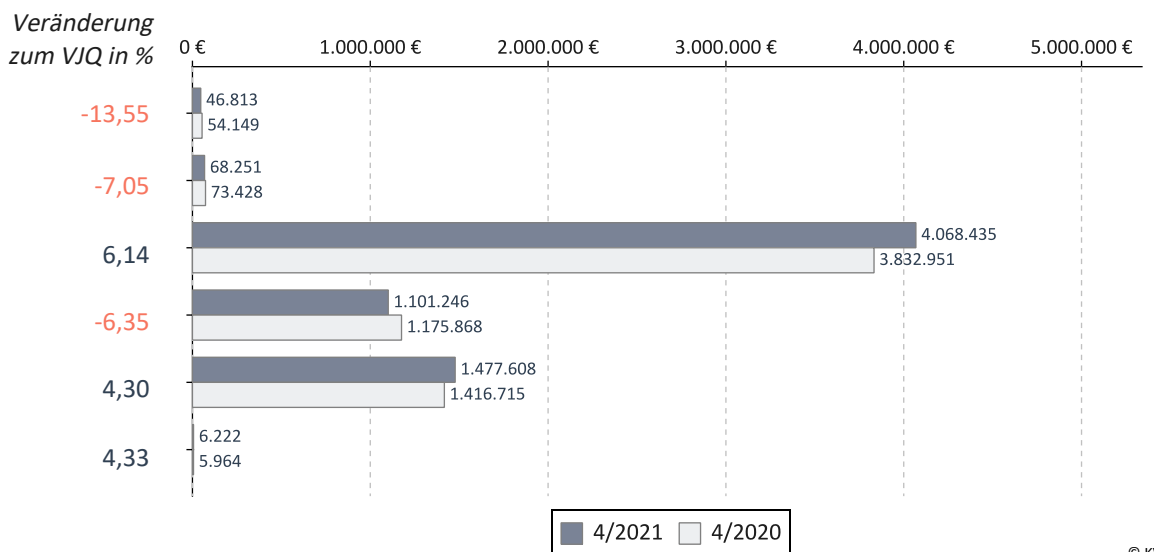
Umsatz der Gruppe nach Leistungsbereich



		Veränderung zum VJQ in %
Anzahl Ärzte (nach Köpfen)	90	4,65
Zulassungs- bzw. Tätigkeitsumfang	60,25	1,69
Gesamthonorar in €	6.768.575	3,19
Honorar je Arzt in € (nach Zulassungs- bzw. Tätigkeitsumfang)	112.341	1,48
Auszahlungsquote GESAMT in %	97,08	-1,48
Auszahlungsquote MGV in %	86,48	-7,43
Arztfälle	59.744	6,06

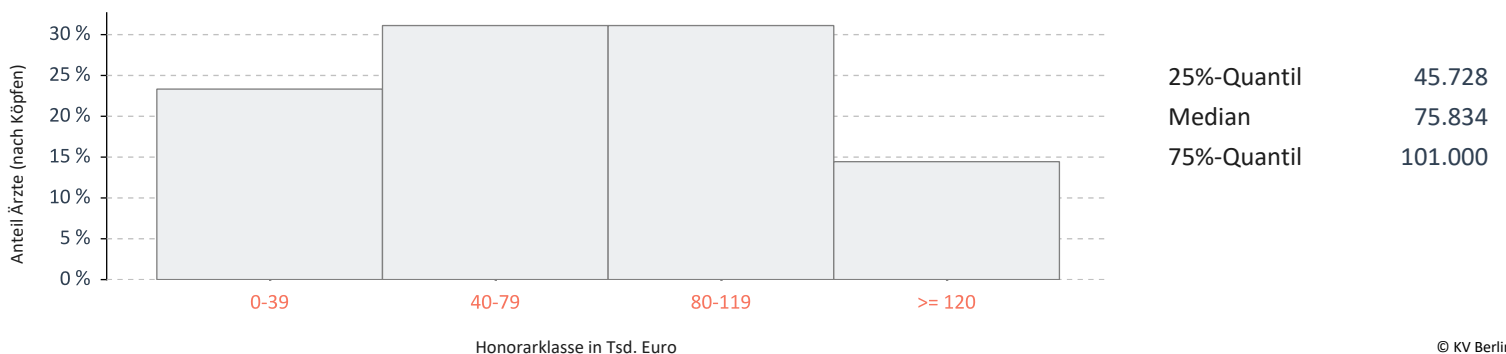
© KV Berlin

Honoraranteile 4. Quartal 2021 im Vergleich zum Vorjahresquartal



© KV Berlin

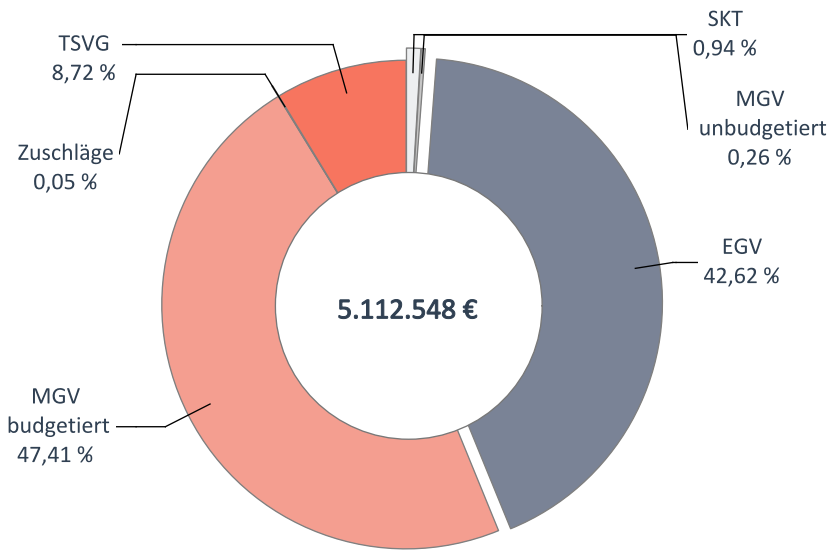
Verteilung des Honorars je Arzt in Euro - 4. Quartal 2021



© KV Berlin

Internisten mit SP Hämatologie/Onkologie

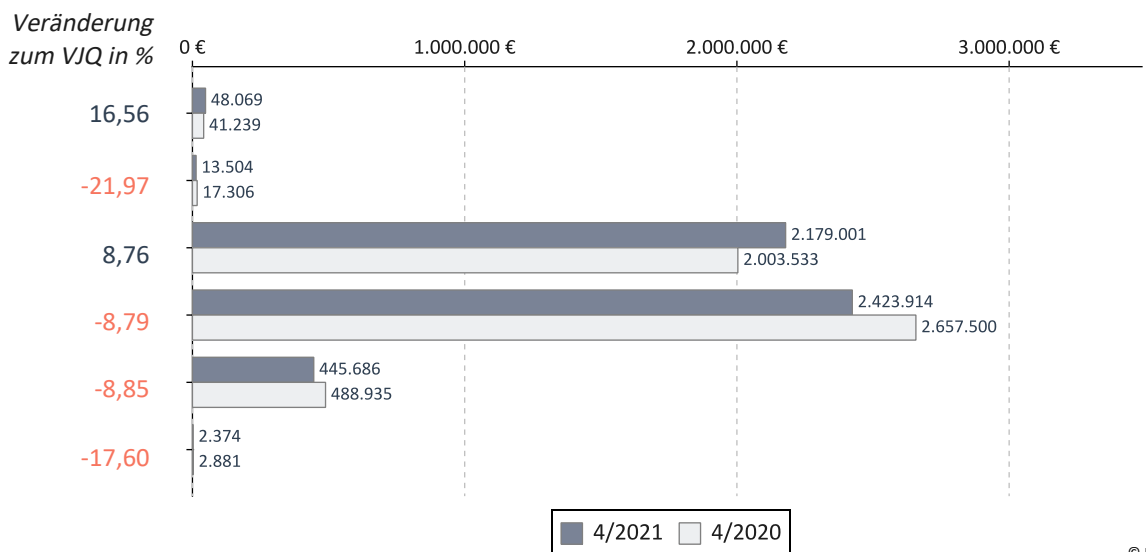
Umsatz der Gruppe nach Leistungsbereich



		Veränderung zum VJQ in %
Anzahl Ärzte (nach Köpfen)	73	15,87
Zulassungs- bzw. Tätigkeitsumfang	49,25	12,57
Gesamthonorar in €	5.112.548	-1,90
Honorar je Arzt in € (nach Zulassungs- bzw. Tätigkeitsumfang)	103.808	-12,85
Auszahlungsquote GESAMT in %	88,90	-5,77
Auszahlungsquote MGV in %	86,97	-8,55
Arztfälle	37.211	12,33

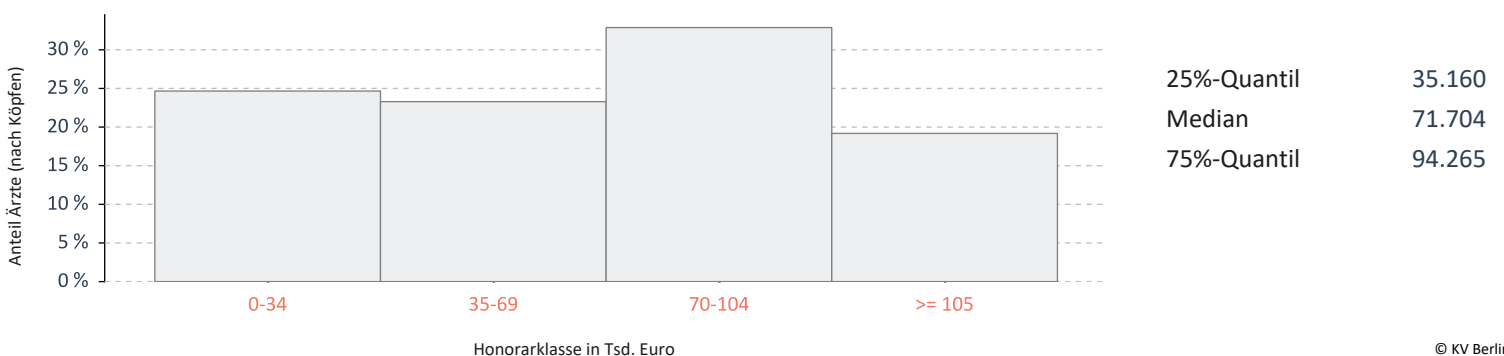
© KV Berlin

Honoraranteile 4. Quartal 2021 im Vergleich zum Vorjahresquartal



© KV Berlin

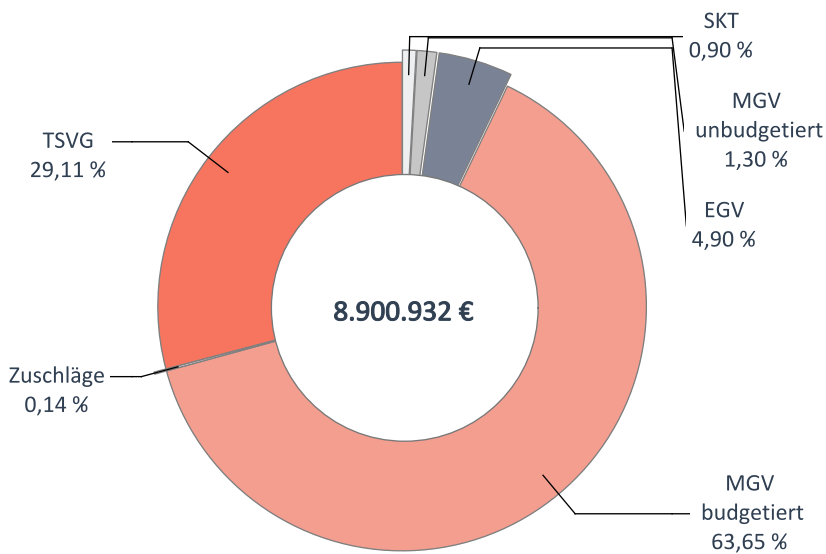
Verteilung des Honorars je Arzt in Euro - 4. Quartal 2021



© KV Berlin

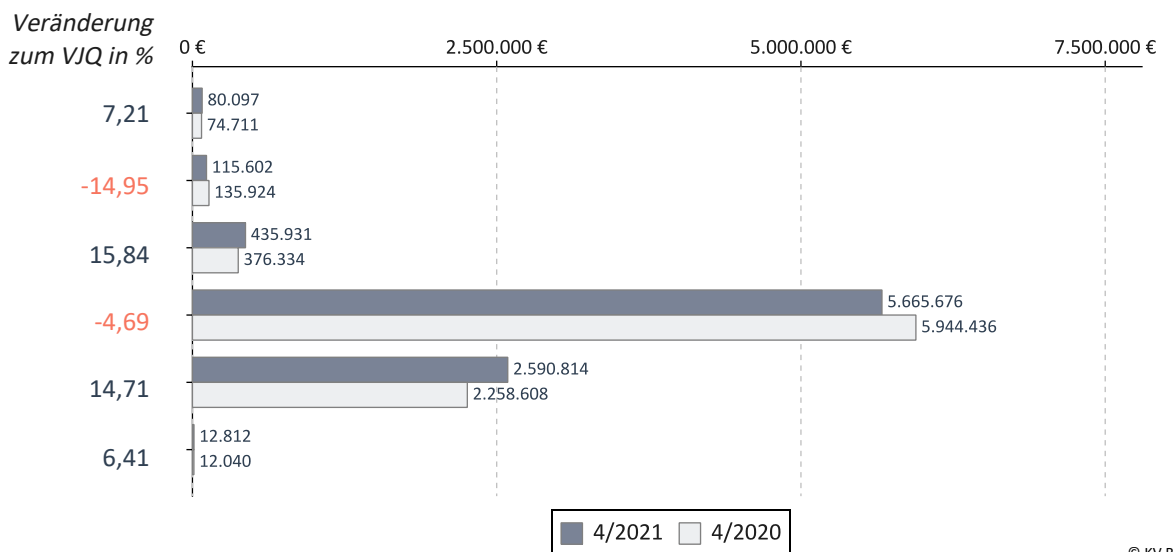
Internisten mit SP Kardiologie

Umsatz der Gruppe nach Leistungsbereich

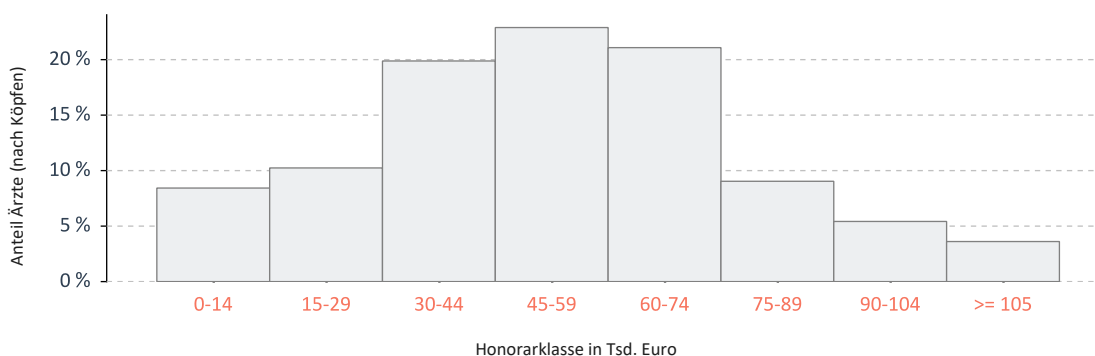


		Veränderung zum VJQ in %
Anzahl Ärzte (nach Köpfen)	166	0,61
Zulassungs- bzw. Tätigkeitsumfang	116,00	0,22
Gesamthonorar in €	8.900.932	1,12
Honorar je Arzt in € (nach Zulassungs- bzw. Tätigkeitsumfang)	76.732	0,90
Auszahlungsquote GESAMT in %	92,44	-3,52
Auszahlungsquote MGV in %	89,34	-5,69
Arztfälle	167.908	30,95

Honoraranteile 4. Quartal 2021 im Vergleich zum Vorjahresquartal



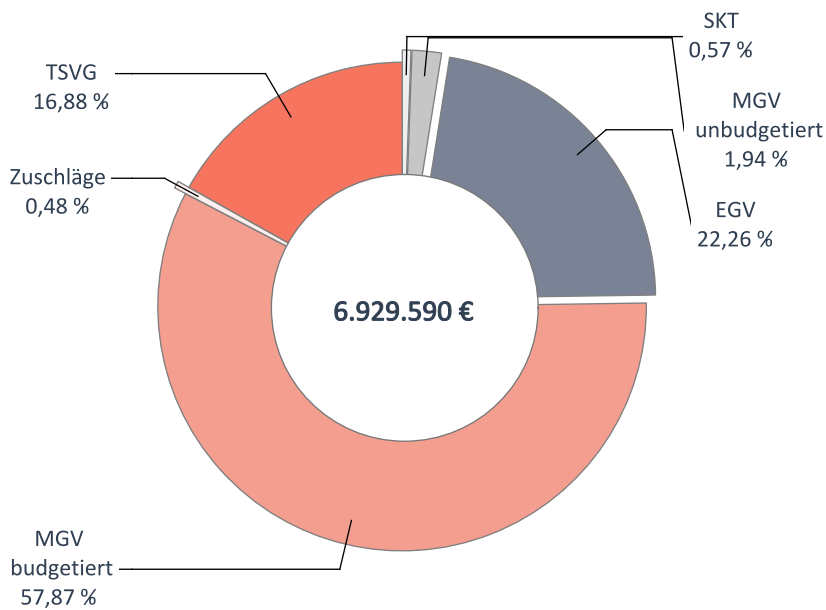
Verteilung des Honorars je Arzt in Euro - 4. Quartal 2021



25%-Quantil	34.526
Median	52.437
75%-Quantil	68.499

Internisten mit SP Pneumologie

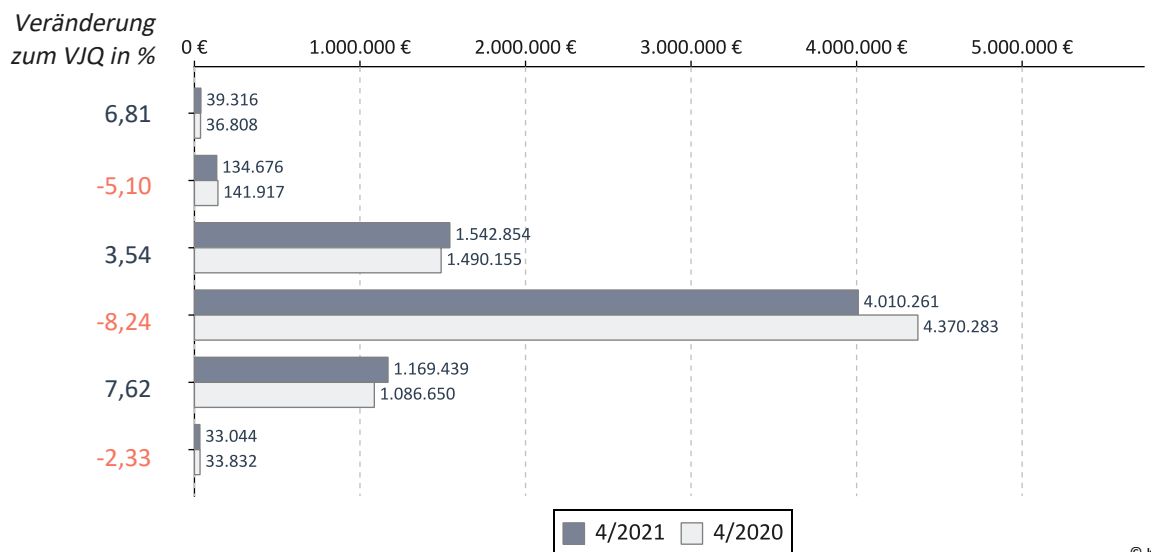
Umsatz der Gruppe nach Leistungsbereich



		Veränderung zum VJQ in %
Anzahl Ärzte (nach Köpfen)	83	-1,19
Zulassungs- bzw. Tätigkeitsumfang	66,25	0,00
Gesamthonorar in €	6.929.590	-3,21
Honorar je Arzt in € (nach Zulassungs- bzw. Tätigkeitsumfang)	104.598	-3,21
Auszahlungsquote GESAMT in %	90,82	-6,95
Auszahlungsquote MGV in %	85,10	-11,13
Arztfälle	100.705	4,58

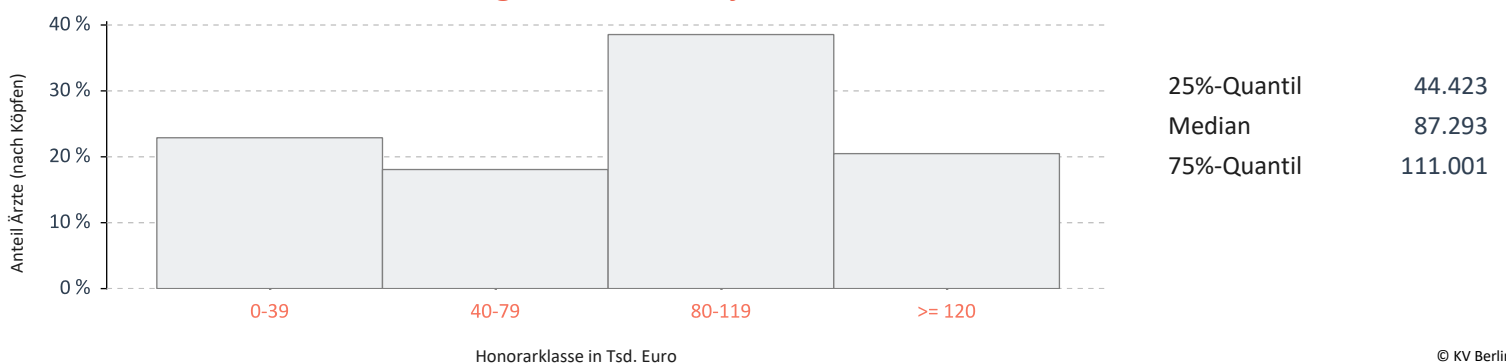
© KV Berlin

Honoraranteile 4. Quartal 2021 im Vergleich zum Vorjahresquartal



© KV Berlin

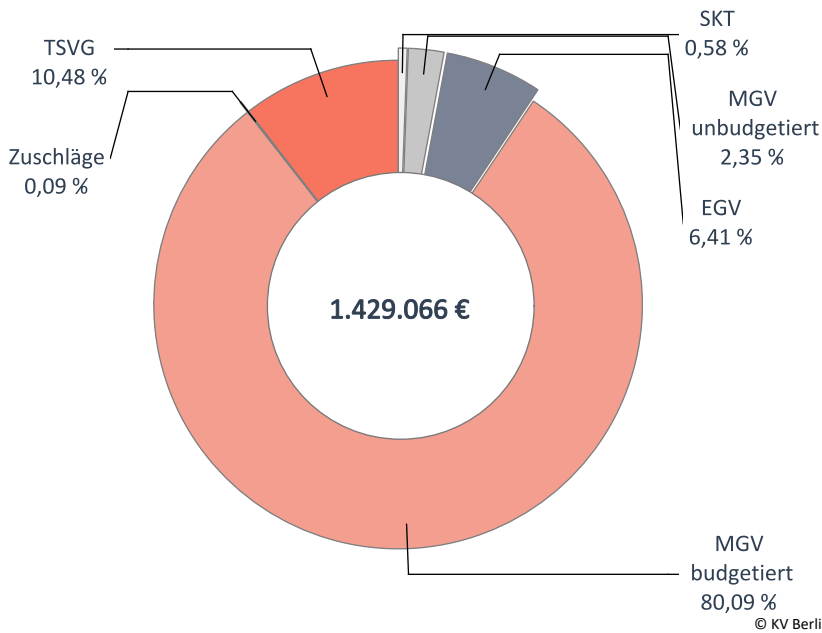
Verteilung des Honorars je Arzt in Euro - 4. Quartal 2021



© KV Berlin


Internisten mit SP Rheumatologie

Umsatz der Gruppe nach Leistungsbereich

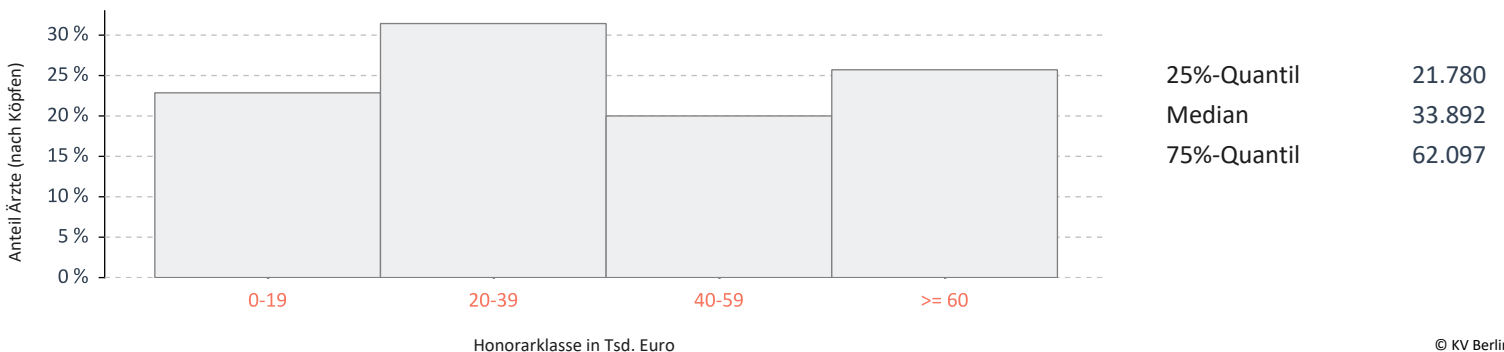


		Veränderung zum VJQ in %
Anzahl Ärzte (nach Köpfen)	35	2,94
Zulassungs- bzw. Tätigkeitsumfang	25,00	4,17
Gesamthonorar in €	1.429.066	-2,15
Honorar je Arzt in € (nach Zulassungs- bzw. Tätigkeitsumfang)	57.163	-6,07
Auszahlungsquote GESAMT in %	90,30	-5,00
Auszahlungsquote MGV in %	88,43	-6,06
Arztfälle	25.918	19,36

Honoraranteile 4. Quartal 2021 im Vergleich zum Vorjahresquartal

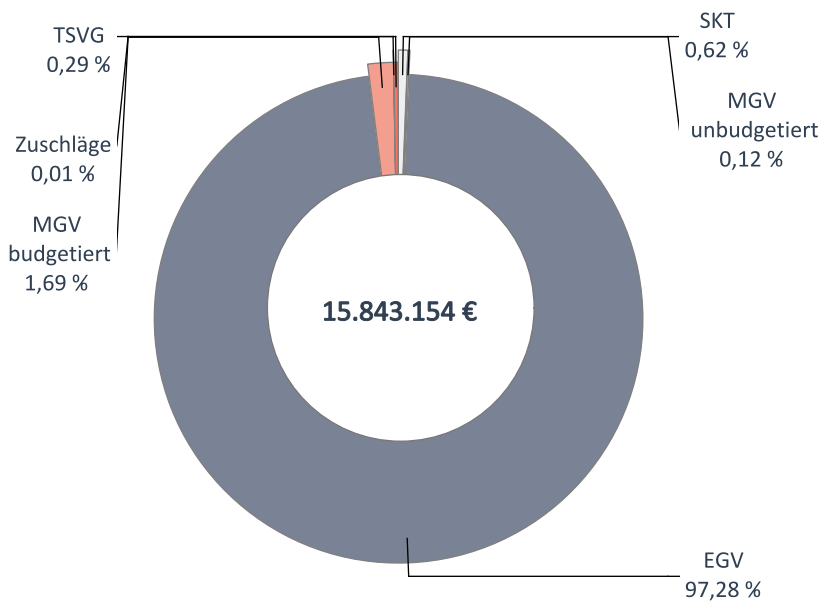


Verteilung des Honorars je Arzt in Euro - 4. Quartal 2021



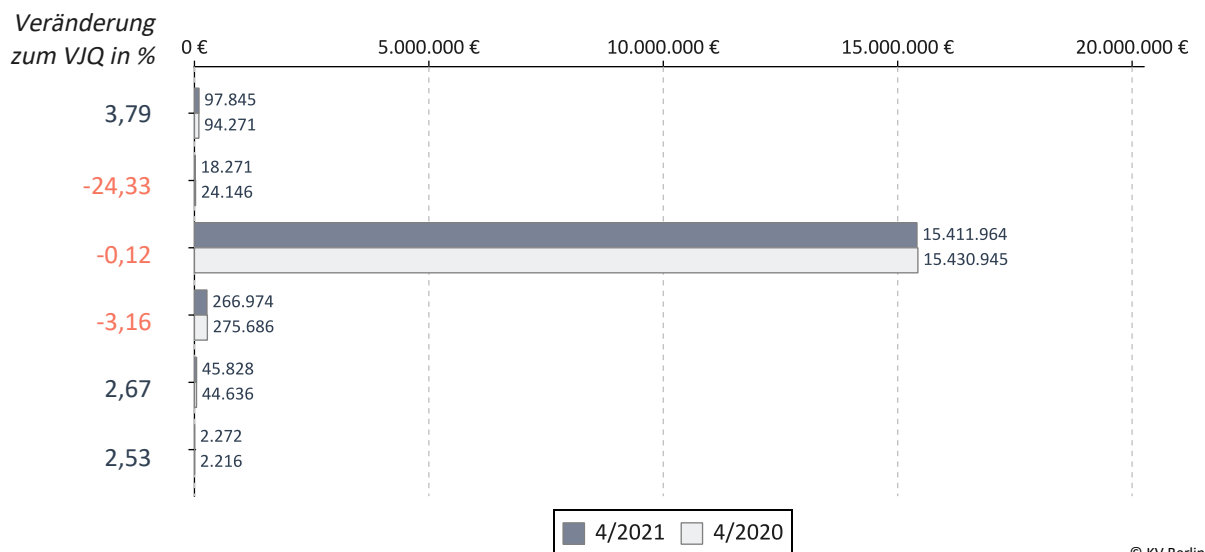
Internisten mit SP Nephrologie

Umsatz der Gruppe nach Leistungsbereich

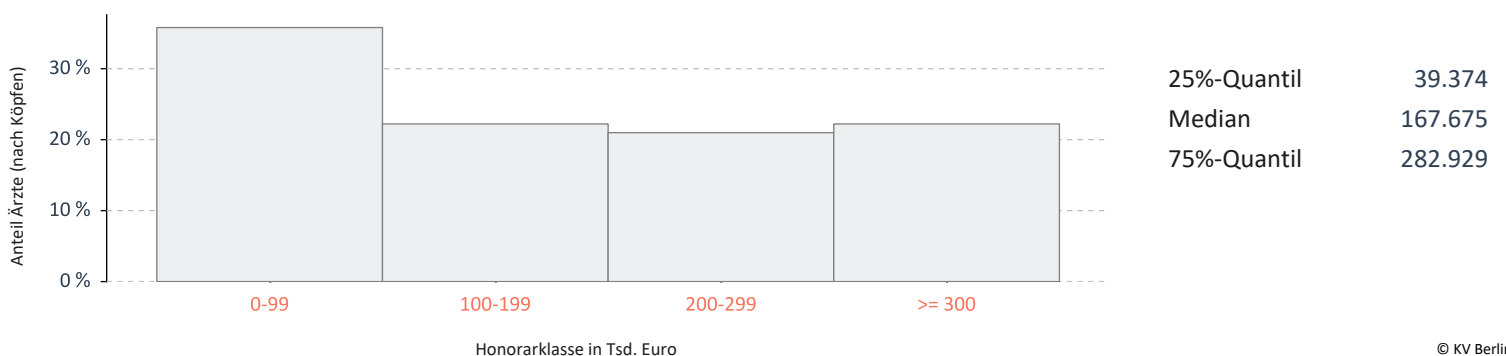


		Veränderung zum VJQ in %
Anzahl Ärzte (nach Köpfen)	81	2,53
Zulassungs- bzw. Tätigkeitsumfang	59,25	-1,25
Gesamthonorar in €	15.843.154	-0,18
Honorar je Arzt in € (nach Zulassungs- bzw. Tätigkeitsumfang)	267.395	1,08
Auszahlungsquote GESAMT in %	98,02	-0,36
Auszahlungsquote MGV in %	69,66	-10,99
Arztfälle	30.362	14,77

Honoraranteile 4. Quartal 2021 im Vergleich zum Vorjahresquartal

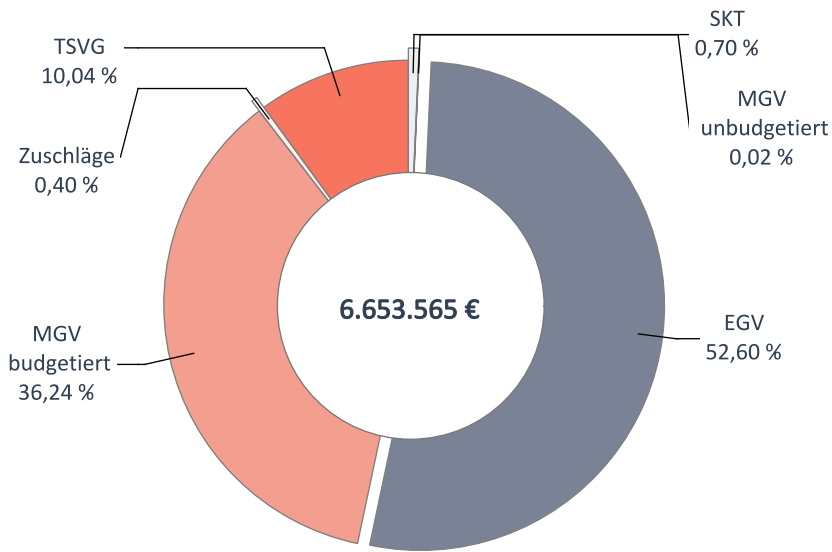


Verteilung des Honorars je Arzt in Euro - 4. Quartal 2021



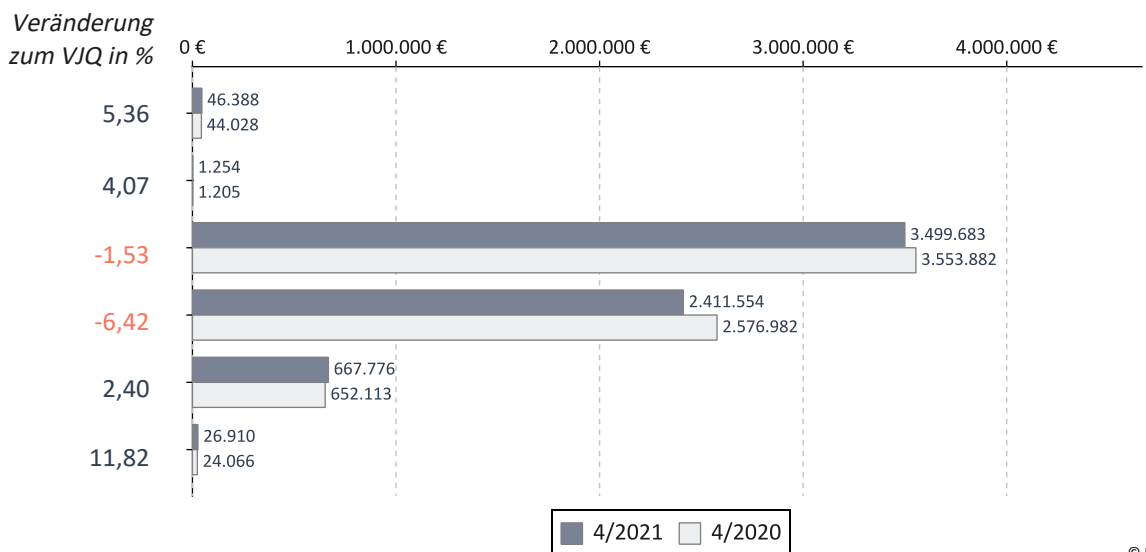
Kinder- u. Jugendpsychiater

Umsatz der Gruppe nach Leistungsbereich

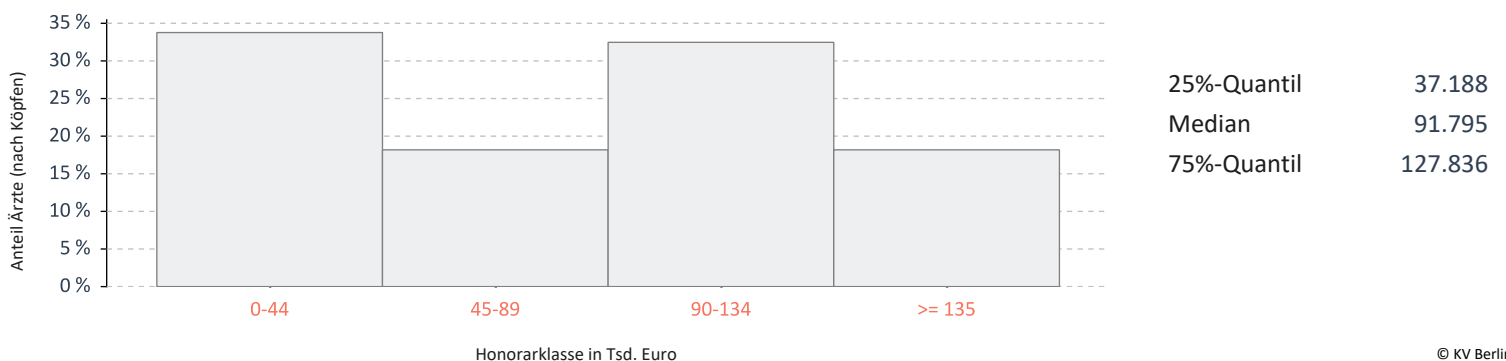


		Veränderung zum VJQ in %
Anzahl Ärzte (nach Köpfen)	77	4,05
Zulassungs- bzw. Tätigkeitsumfang	67,50	1,50
Gesamthonorar in €	6.653.565	-2,90
Honorar je Arzt in € (nach Zulassungs- bzw. Tätigkeitsumfang)	98.571	-4,34
Auszahlungsquote GESAMT in %	86,85	-8,20
Auszahlungsquote MGV in %	77,75	-17,23
Arztfälle	25.629	10,19

Honoraranteile 4. Quartal 2021 im Vergleich zum Vorjahresquartal

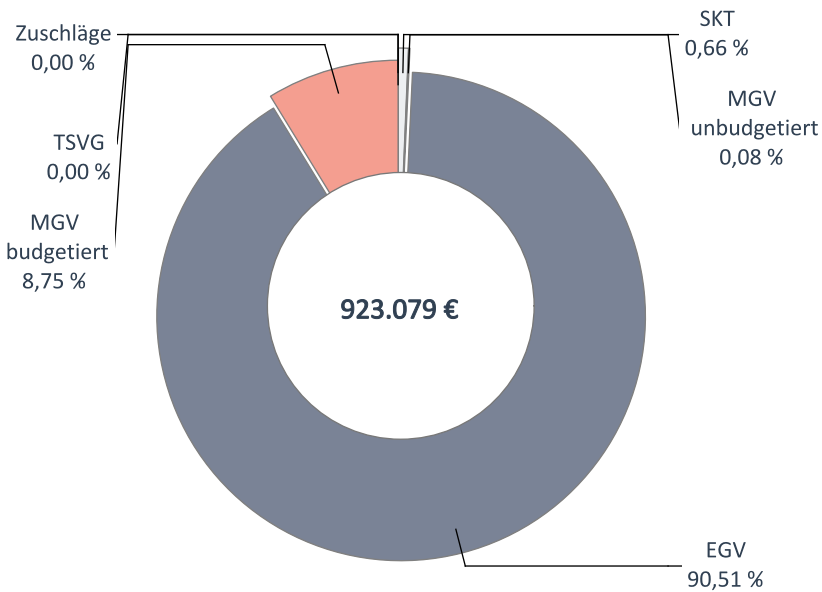


Verteilung des Honorars je Arzt in Euro - 4. Quartal 2021



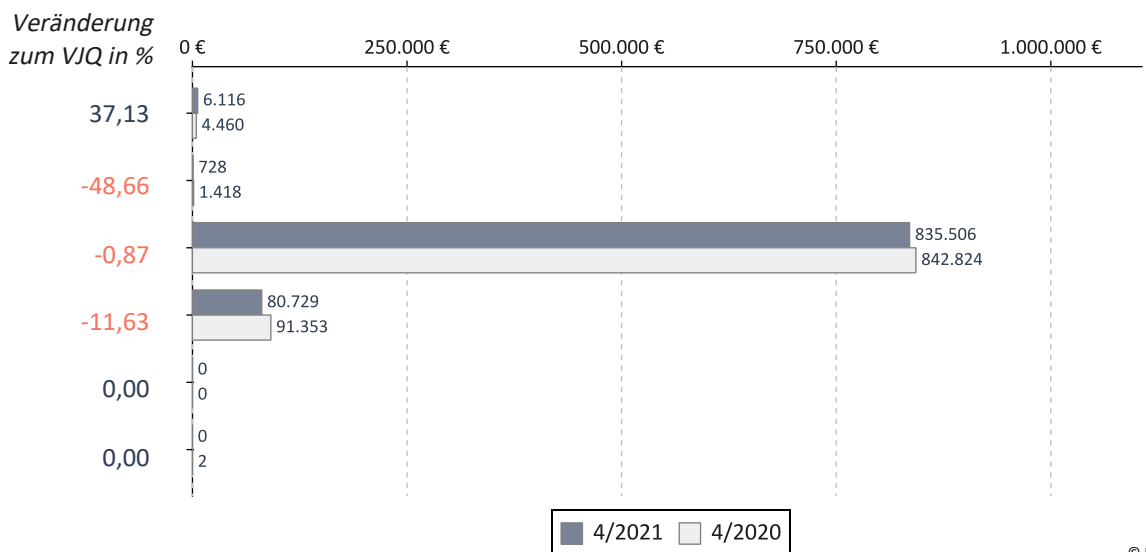
Mund-Kiefer-Gesichtschirurger

Umsatz der Gruppe nach Leistungsbereich

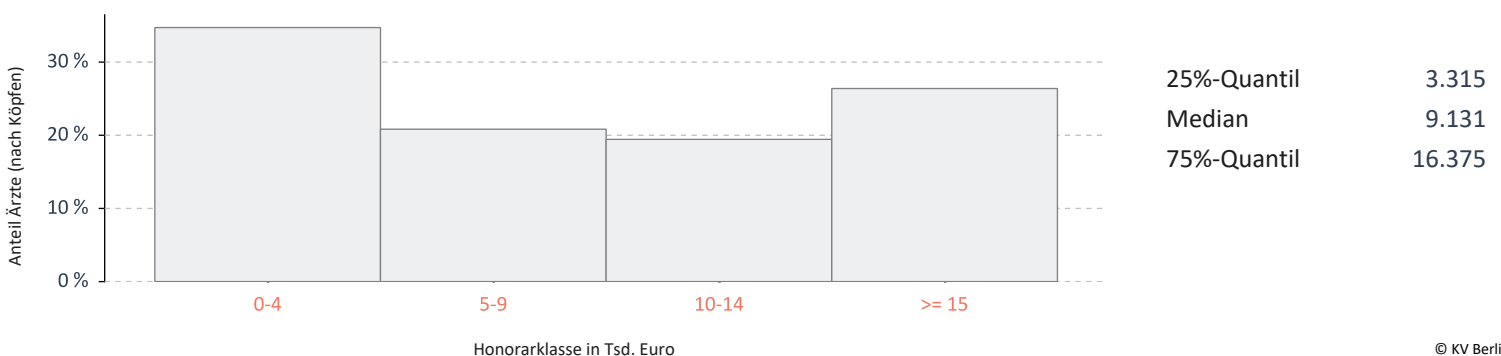


		Veränderung zum VJQ in %
Anzahl Ärzte (nach Köpfen)	73	8,96
Zulassungs- bzw. Tätigkeitsumfang	67,00	9,39
Gesamthonorar in €	923.079	-1,81
Honorar je Arzt in € (nach Zulassungs- bzw. Tätigkeitsumfang)	13.777	-10,24
Auszahlungsquote GESAMT in %	97,95	-1,29
Auszahlungsquote MGV in %	80,89	-12,76
Arztfälle	6.374	23,00

Honoraranteile 4. Quartal 2021 im Vergleich zum Vorjahresquartal

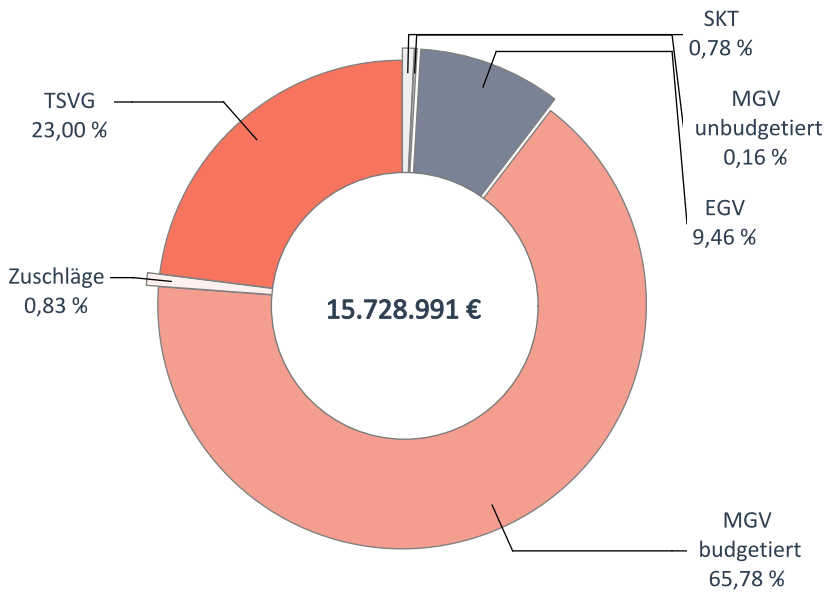


Verteilung des Honorars je Arzt in Euro - 4. Quartal 2021



Nervenärzte, FA Nervenheil./Neurol.-Psychiatrie

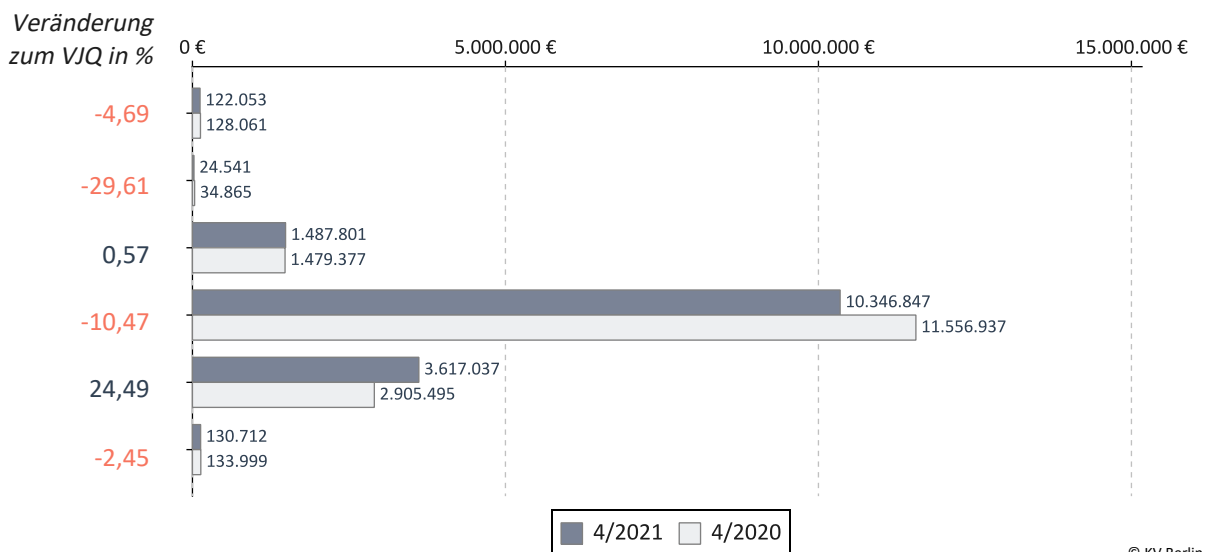
Umsatz der Gruppe nach Leistungsbereich



		Veränderung zum VJQ in %
Anzahl Ärzte (nach Köpfen)	294	1,38
Zulassungs- bzw. Tätigkeitsumfang	237,50	-1,55
Gesamthonorar in €	15.728.991	-3,14
Honorar je Arzt in € (nach Zulassungs- bzw. Tätigkeitsumfang)	66.227	-1,61
Auszahlungsquote GESAMT in %	90,32	-6,24
Auszahlungsquote MGV in %	86,36	-8,86
Arztfälle	224.275	4,86

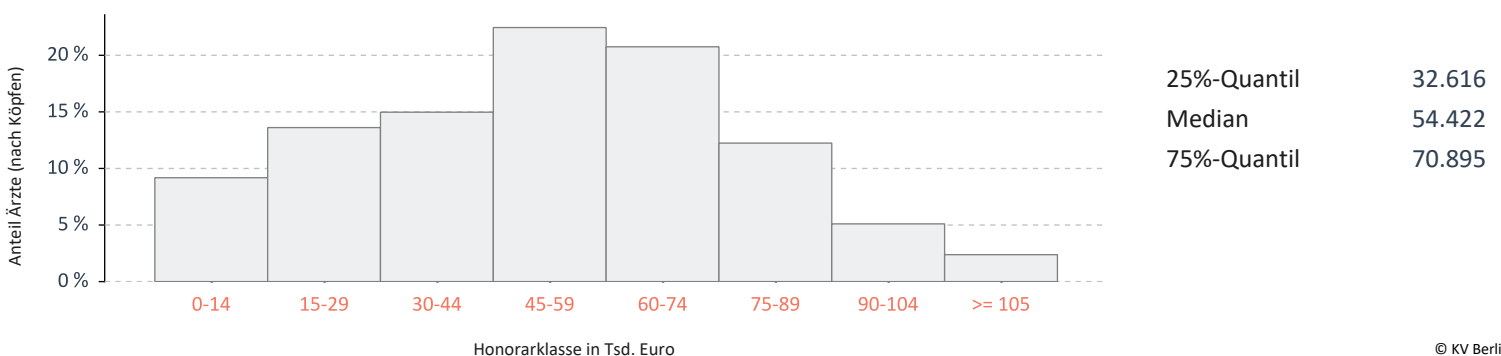
© KV Berlin

Honoraranteile 4. Quartal 2021 im Vergleich zum Vorjahresquartal



© KV Berlin

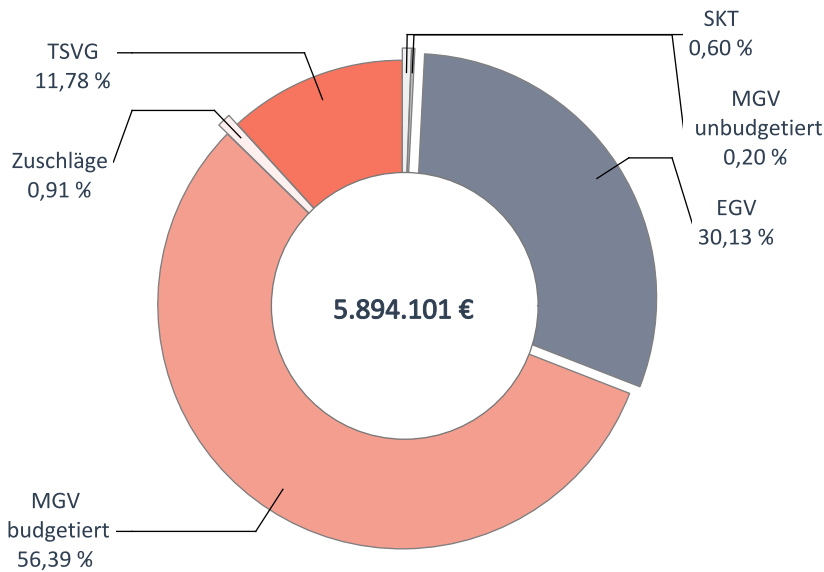
Verteilung des Honorars je Arzt in Euro - 4. Quartal 2021



© KV Berlin

FA Psychiatrie / Psychiatrie und Psychotherapie

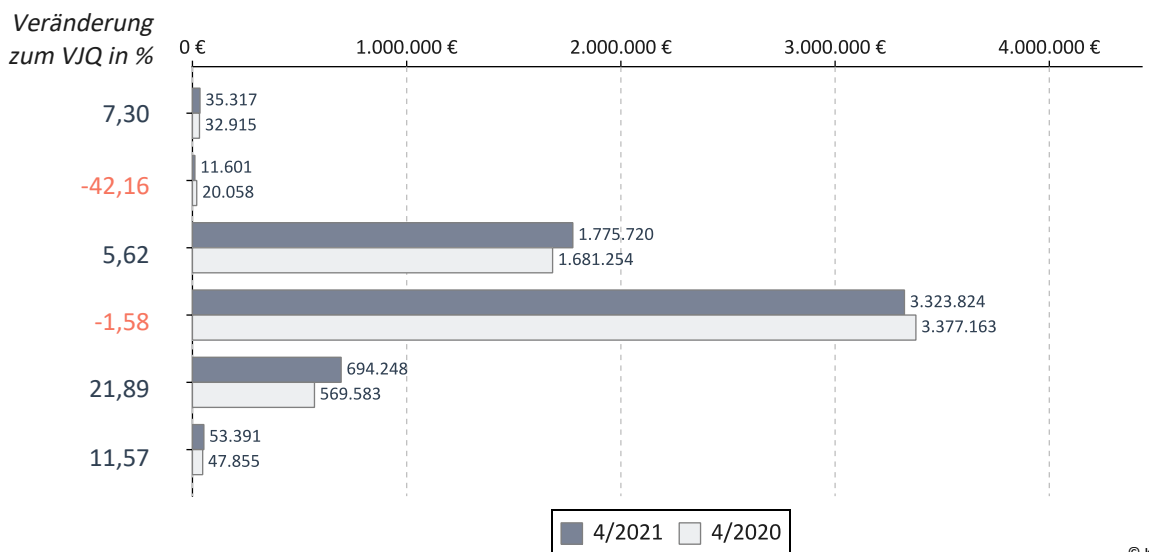
Umsatz der Gruppe nach Leistungsbereich



		Veränderung zum VJQ in %
Anzahl Ärzte (nach Köpfen)	133	6,40
Zulassungs- bzw. Tätigkeitsumfang	106,25	1,43
Gesamthonorar in €	5.894.101	2,88
Honorar je Arzt in € (nach Zulassungs- bzw. Tätigkeitsumfang)	55.474	1,43
Auszahlungsquote GESAMT in %	91,04	-4,65
Auszahlungsquote MGV in %	87,47	-7,67
Arztfälle	68.382	9,65

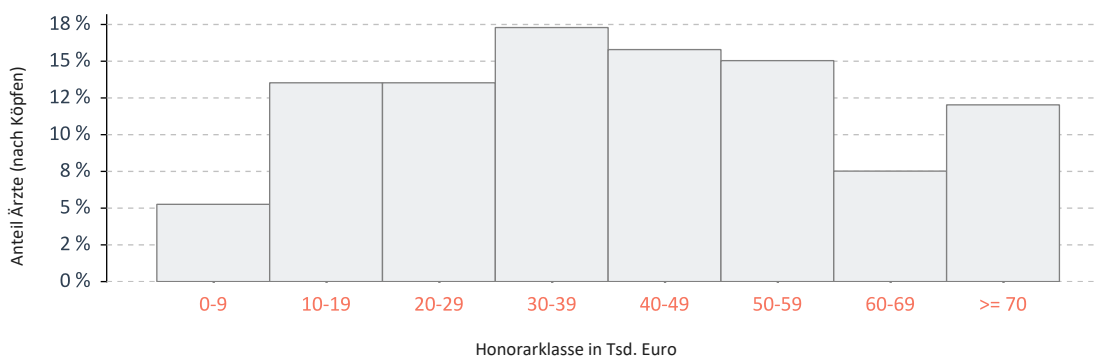
© KV Berlin

Honoraranteile 4. Quartal 2021 im Vergleich zum Vorjahresquartal



© KV Berlin

Verteilung des Honorars je Arzt in Euro - 4. Quartal 2021

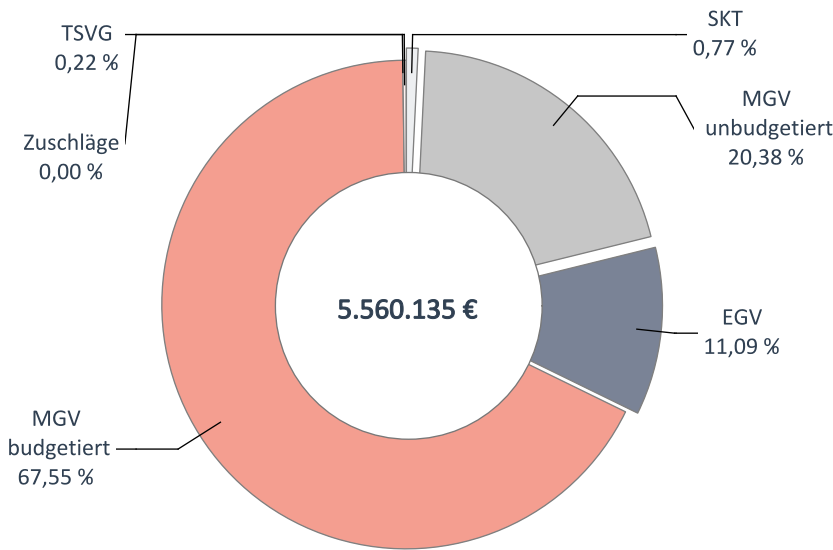


25%-Quantil	24.210
Median	40.322
75%-Quantil	56.364

© KV Berlin

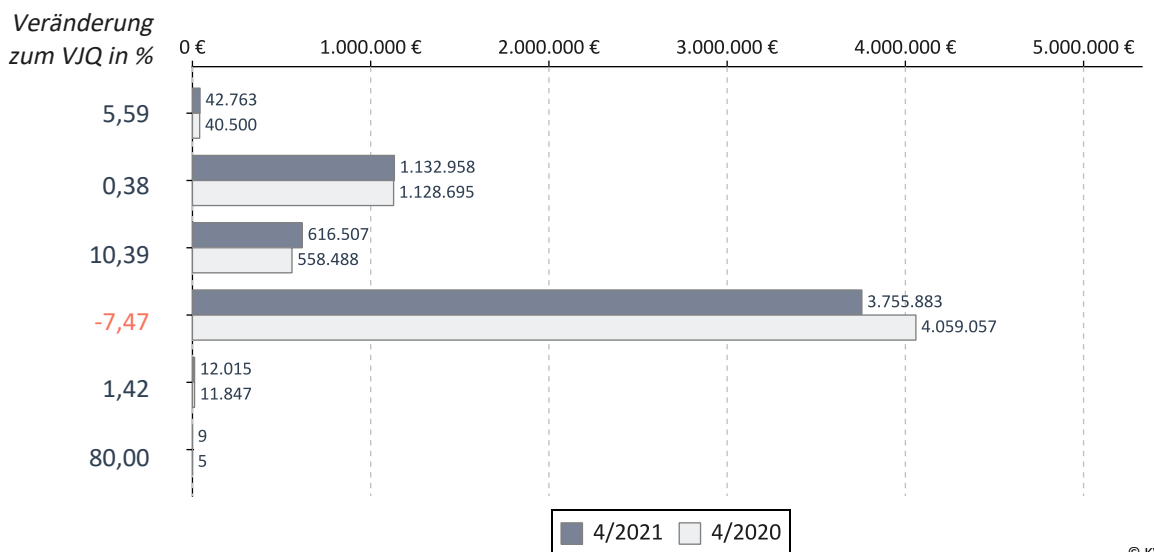
Nuklearmediziner

Umsatz der Gruppe nach Leistungsbereich

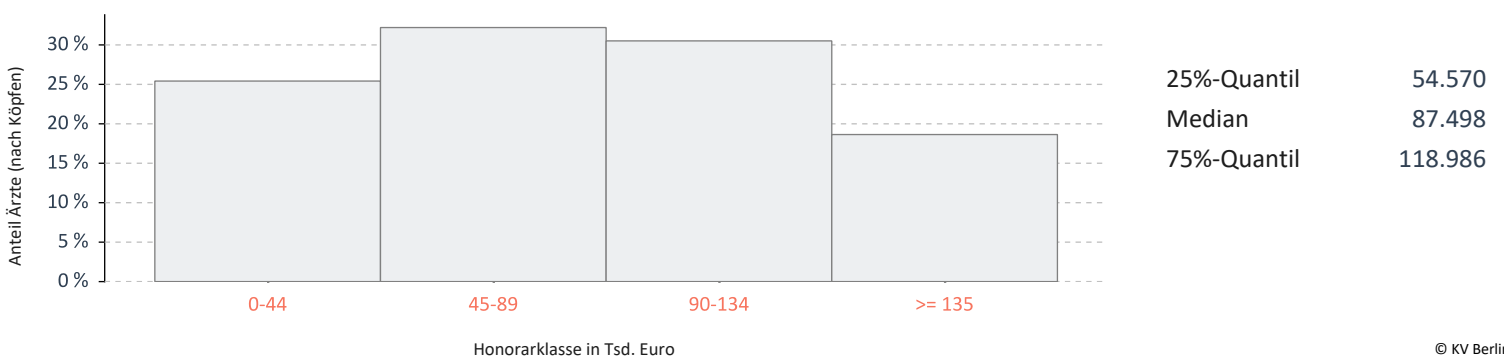


		Veränderung zum VJQ in %
Anzahl Ärzte (nach Köpfen)	59	1,72
Zulassungs- bzw. Tätigkeitsumfang	52,00	1,46
Gesamthonorar in €	5.560.135	-4,11
Honorar je Arzt in € (nach Zulassungs- bzw. Tätigkeitsumfang)	106.926	-5,49
Auszahlungsquote GESAMT in %	90,16	-4,79
Auszahlungsquote MGV in %	88,99	-5,46
Arztfälle	50.676	-1,19

Honoraranteile 4. Quartal 2021 im Vergleich zum Vorjahresquartal

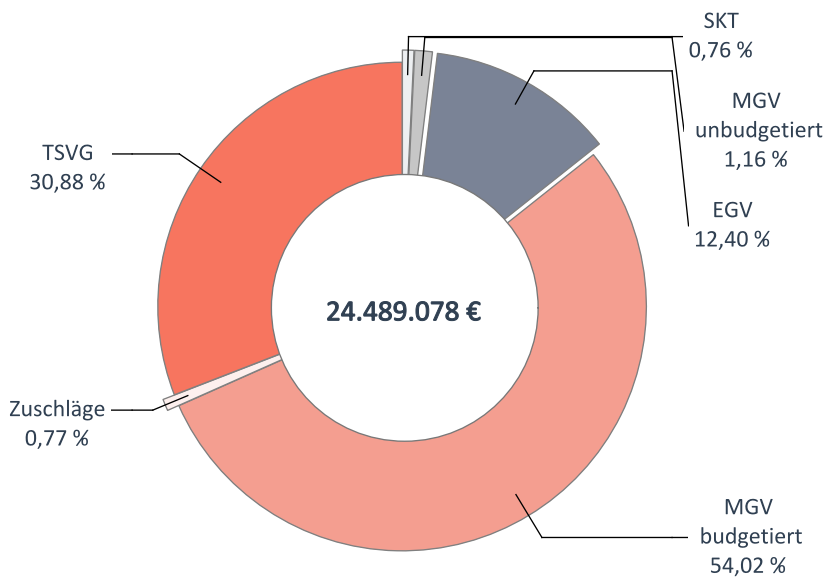


Verteilung des Honorars je Arzt in Euro - 4. Quartal 2021



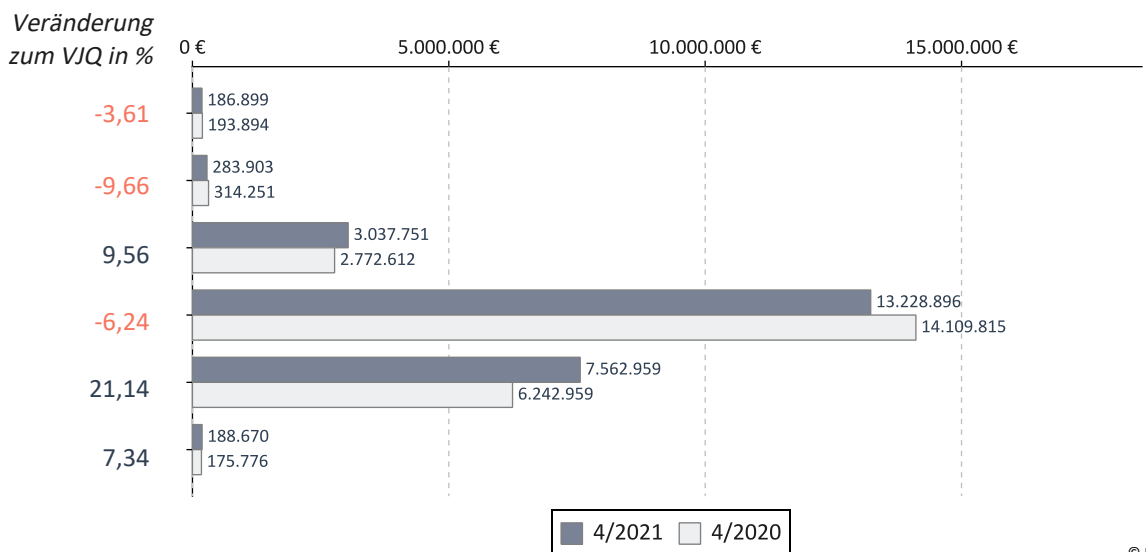
Orthopäden

Umsatz der Gruppe nach Leistungsbereich

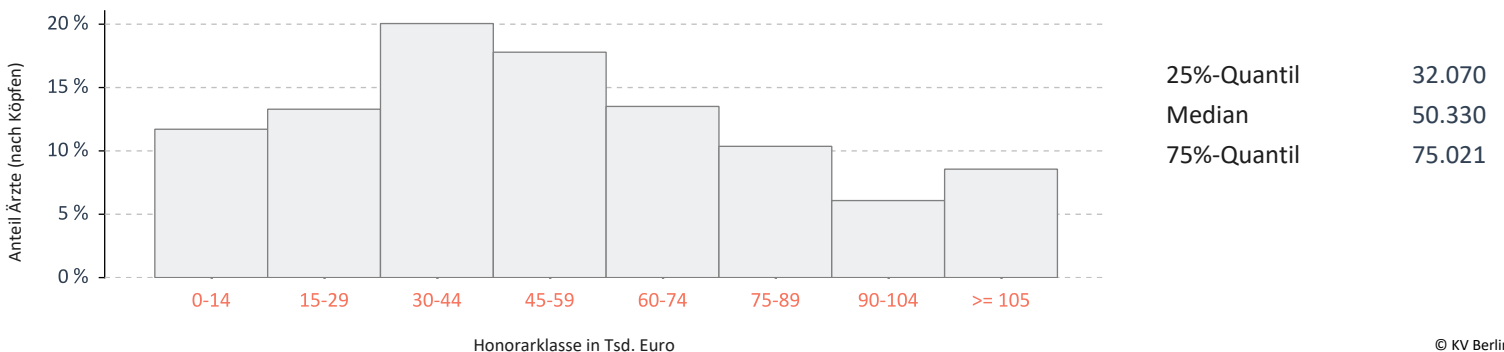


		Veränderung zum VJQ in %
Anzahl Ärzte (nach Köpfen)	444	1,37
Zulassungs- bzw. Tätigkeitsumfang	360,00	1,48
Gesamthonorar in €	24.489.078	2,86
Honorar je Arzt in € (nach Zulassungs- bzw. Tätigkeitsumfang)	68.025	1,35
Auszahlungsquote GESAMT in %	94,49	-3,07
Auszahlungsquote MGV in %	89,51	-5,93
Arztfälle	504.762	12,37

Honoraranteile 4. Quartal 2021 im Vergleich zum Vorjahresquartal

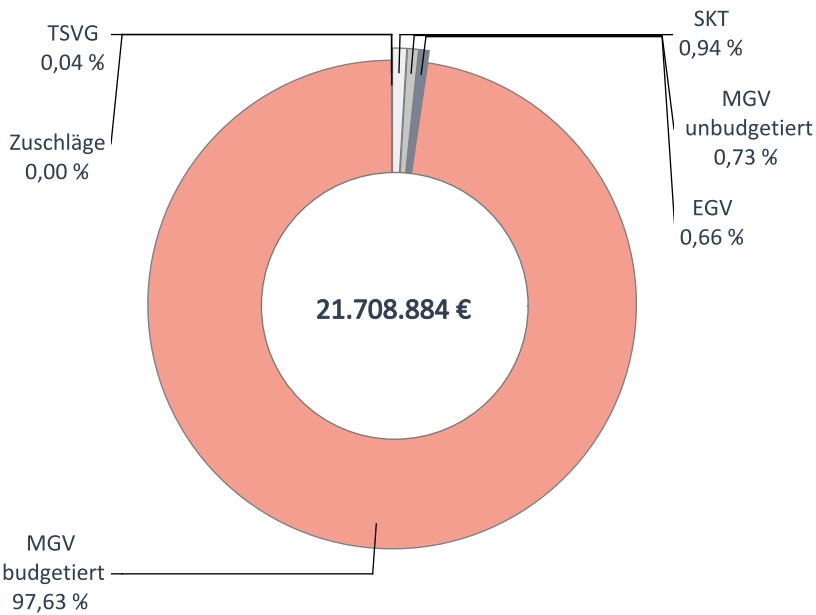


Verteilung des Honorars je Arzt in Euro - 4. Quartal 2021



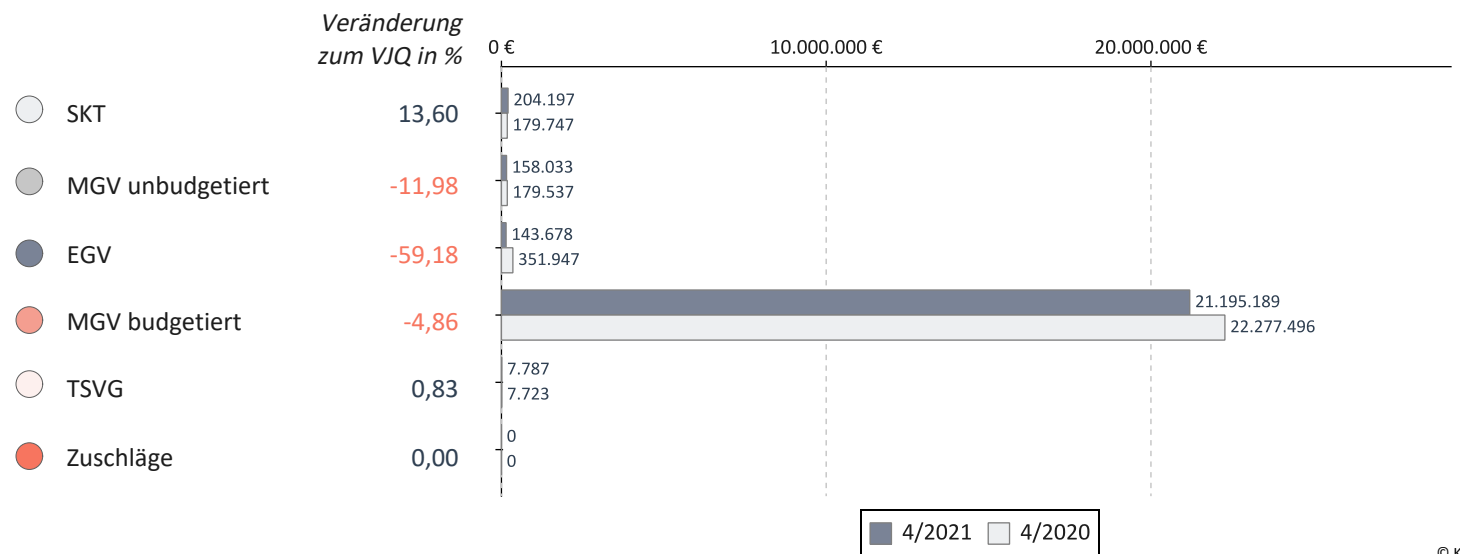
Radiologen

Umsatz der Gruppe nach Leistungsbereich

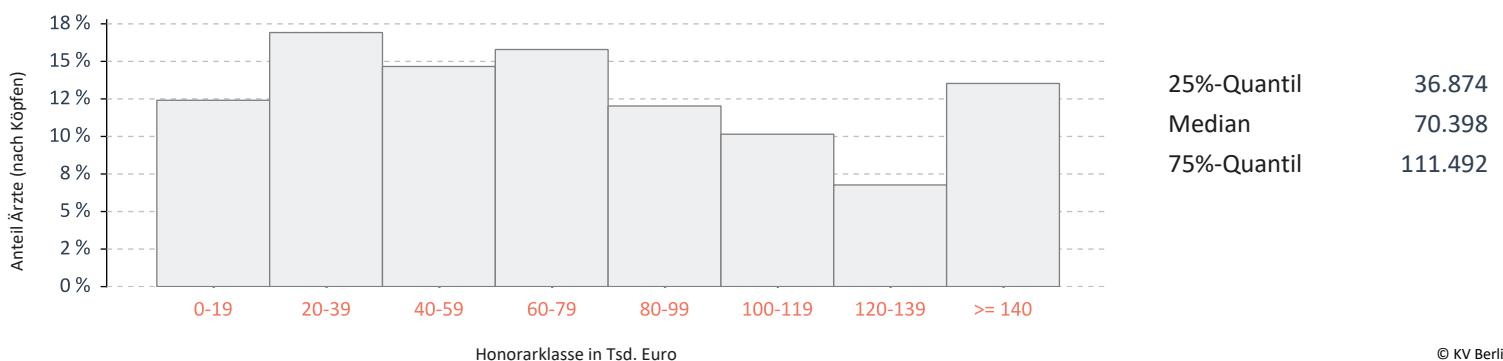


		Veränderung zum VJQ in %
Anzahl Ärzte (nach Köpfen)	266	3,50
Zulassungs- bzw. Tätigkeitsumfang	180,75	-2,03
Gesamthonorar in €	21.708.884	-5,60
Honorar je Arzt in € (nach Zulassungs- bzw. Tätigkeitsumfang)	120.104	-3,64
Auszahlungsquote GESAMT in %	86,45	-12,54
Auszahlungsquote MGV in %	86,26	-12,72
Arztfälle	283.552	10,75

Honoraranteile 4. Quartal 2021 im Vergleich zum Vorjahresquartal

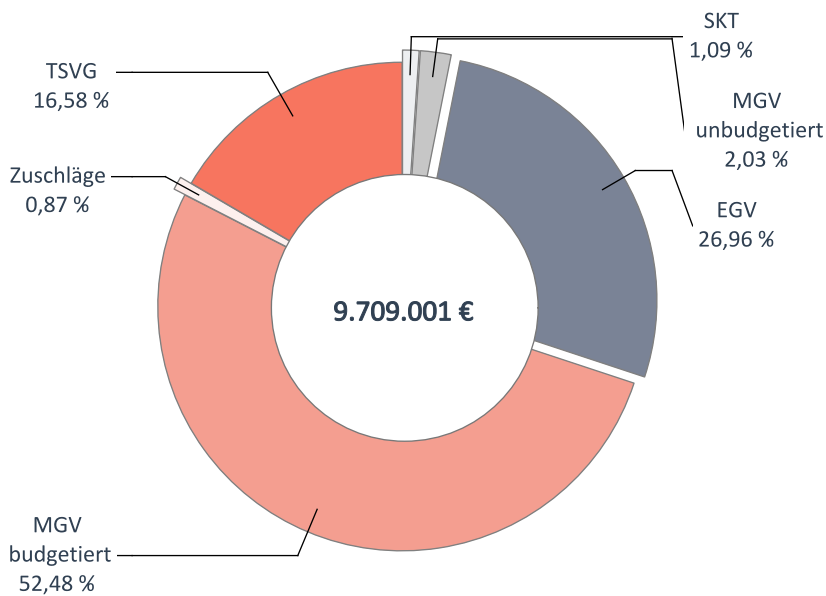


Verteilung des Honorars je Arzt in Euro - 4. Quartal 2021



Urologen

Umsatz der Gruppe nach Leistungsbereich

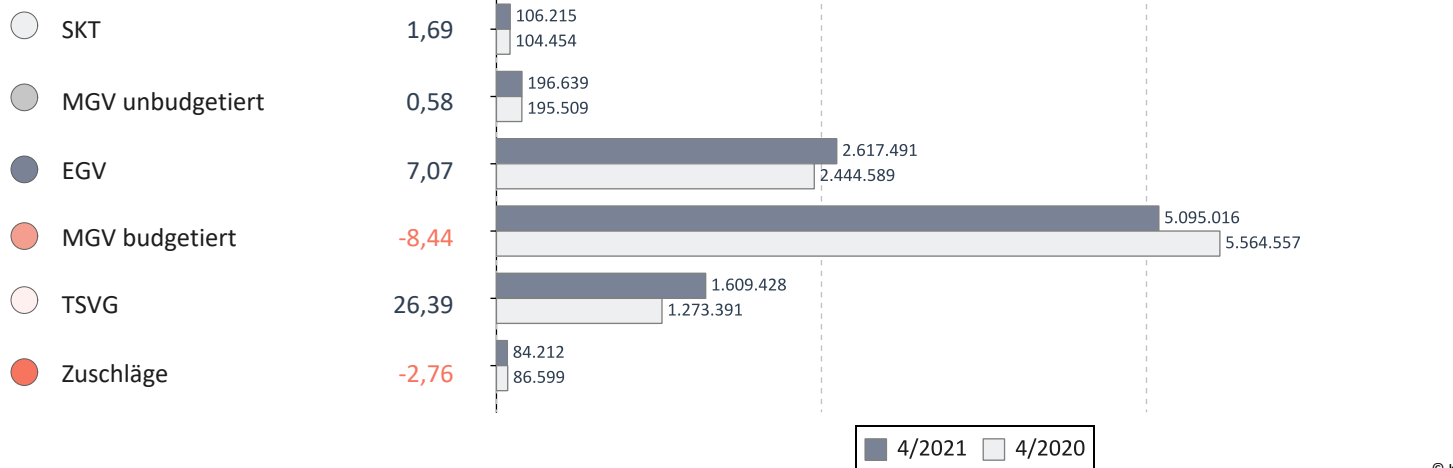


		Veränderung zum VJQ in %
Anzahl Ärzte (nach Köpfen)	181	-2,16
Zulassungs- bzw. Tätigkeitsumfang	160,75	-1,38
Gesamthonorar in €	9.709.001	0,41
Honorar je Arzt in € (nach Zulassungs- bzw. Tätigkeitsumfang)	60.398	1,82
Auszahlungsquote GESAMT in %	92,13	-3,94
Auszahlungsquote MGV in %	86,05	-7,09
Arztfälle	217.639	7,20

© KV Berlin

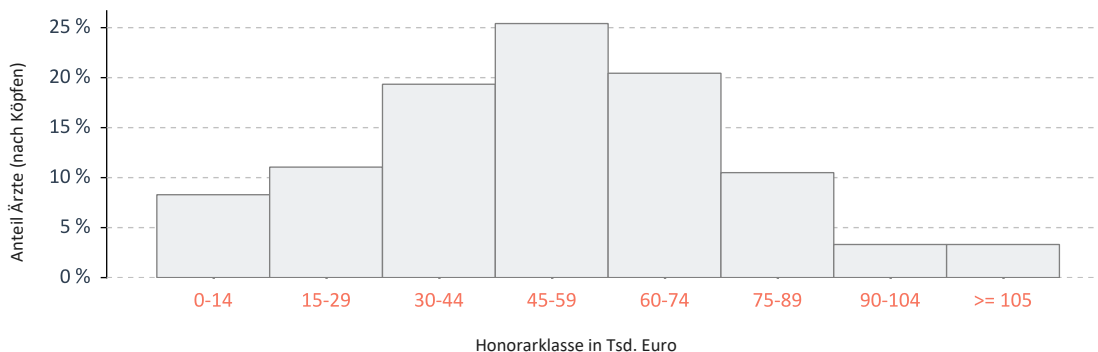
Honoraranteile 4. Quartal 2021 im Vergleich zum Vorjahresquartal

Veränderung zum VJQ in %



© KV Berlin

Verteilung des Honorars je Arzt in Euro - 4. Quartal 2021

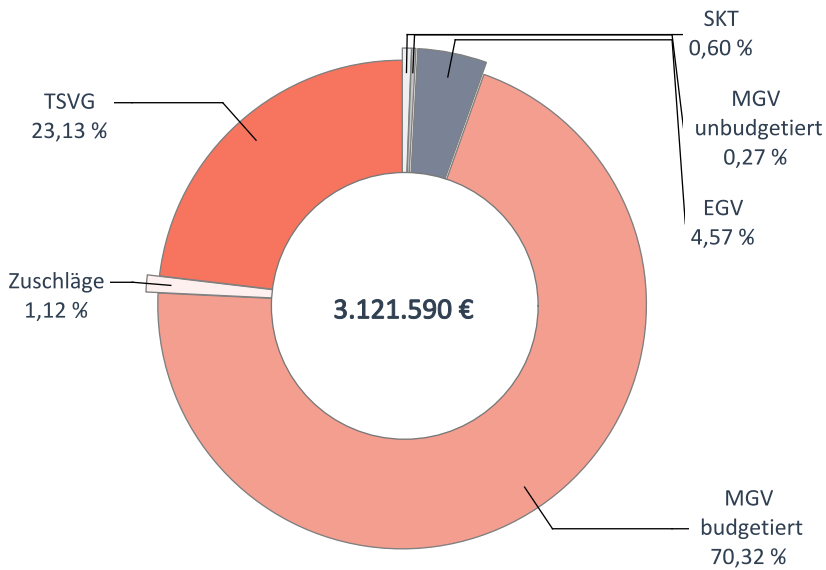


25%-Quantil	34.352
Median	54.103
75%-Quantil	68.660

© KV Berlin

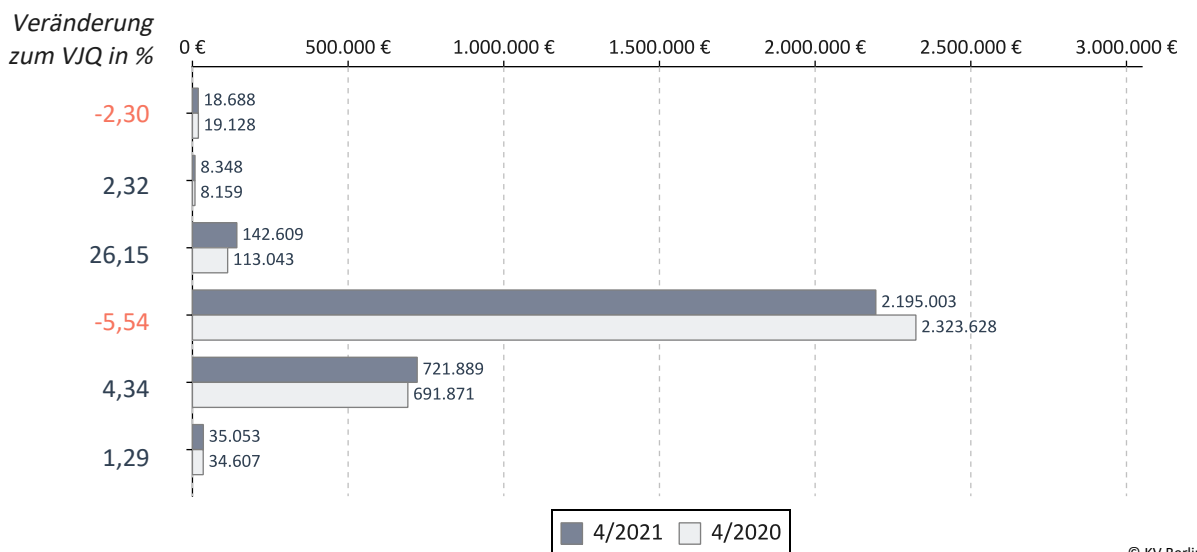
Ärzte für Physikalische u. Rehabilitative Medizin

Umsatz der Gruppe nach Leistungsbereich

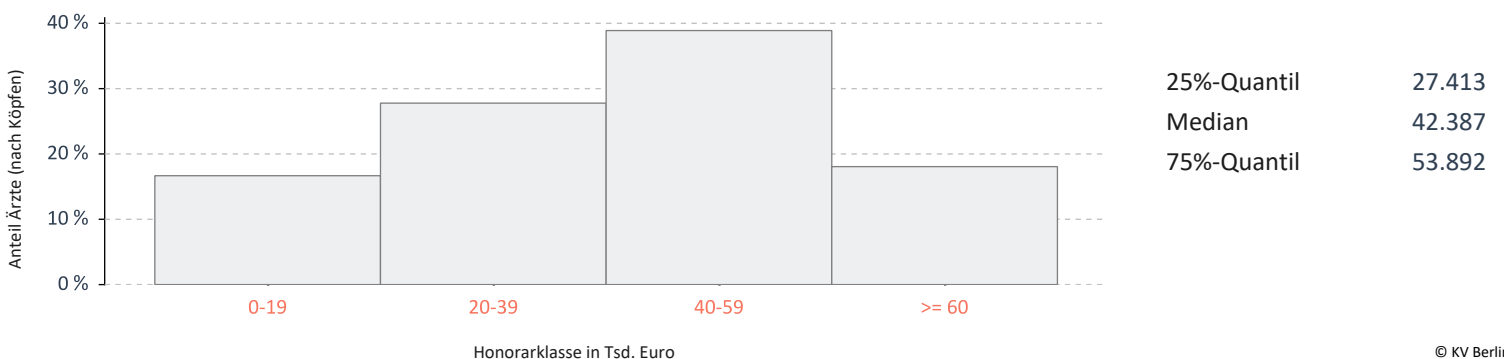


		Veränderung zum VJQ in %
Anzahl Ärzte (nach Köpfen)	72	0,00
Zulassungs- bzw. Tätigkeitsumfang	66,00	-1,49
Gesamthonorar in €	3.121.590	-2,16
Honorar je Arzt in € (nach Zulassungs- bzw. Tätigkeitsumfang)	47.297	-0,67
Auszahlungsquote GESAMT in %	89,97	-6,60
Auszahlungsquote MGV in %	86,80	-9,54
Arztfälle	54.945	3,82

Honoraranteile 4. Quartal 2021 im Vergleich zum Vorjahresquartal

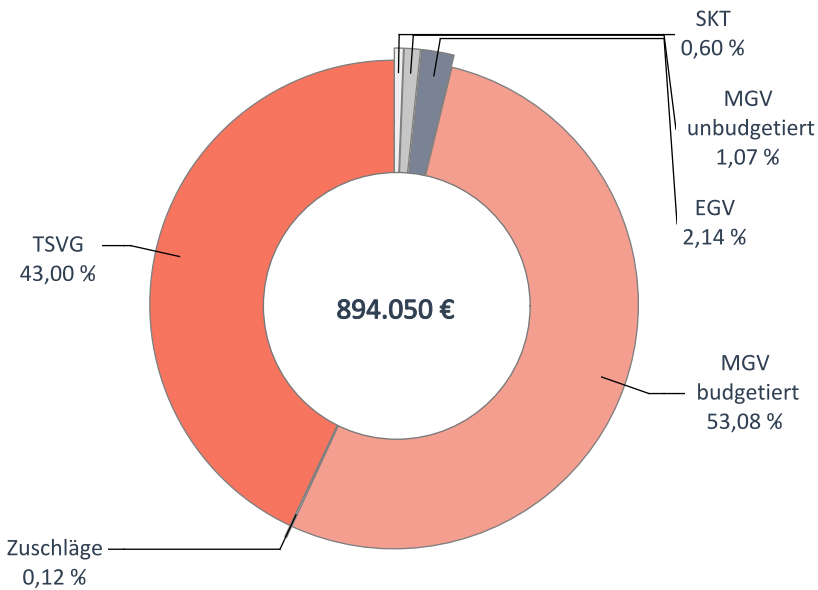


Verteilung des Honorars je Arzt in Euro - 4. Quartal 2021



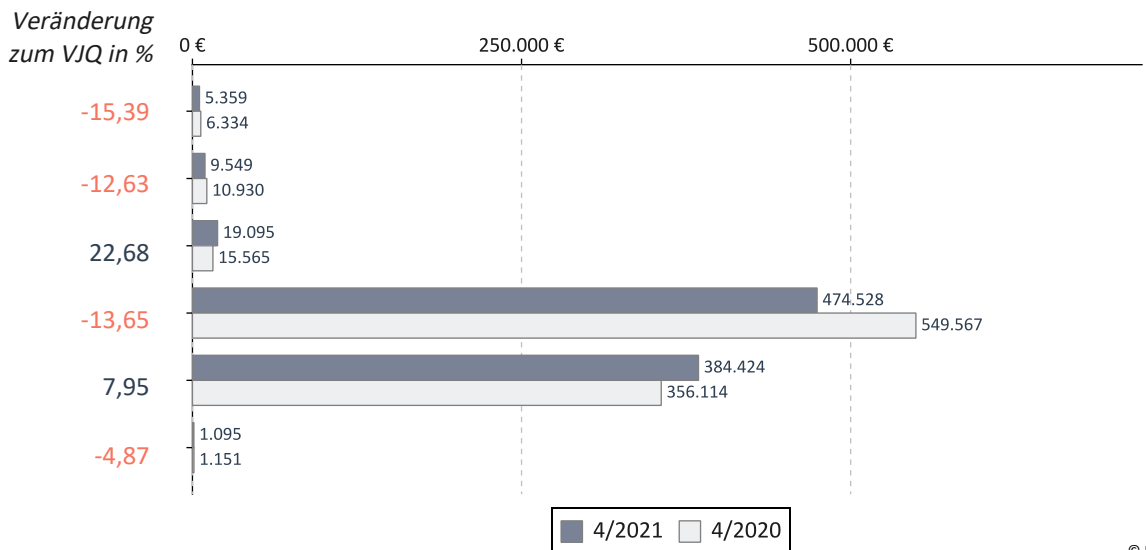
Internisten mit SP Angiologie

Umsatz der Gruppe nach Leistungsbereich

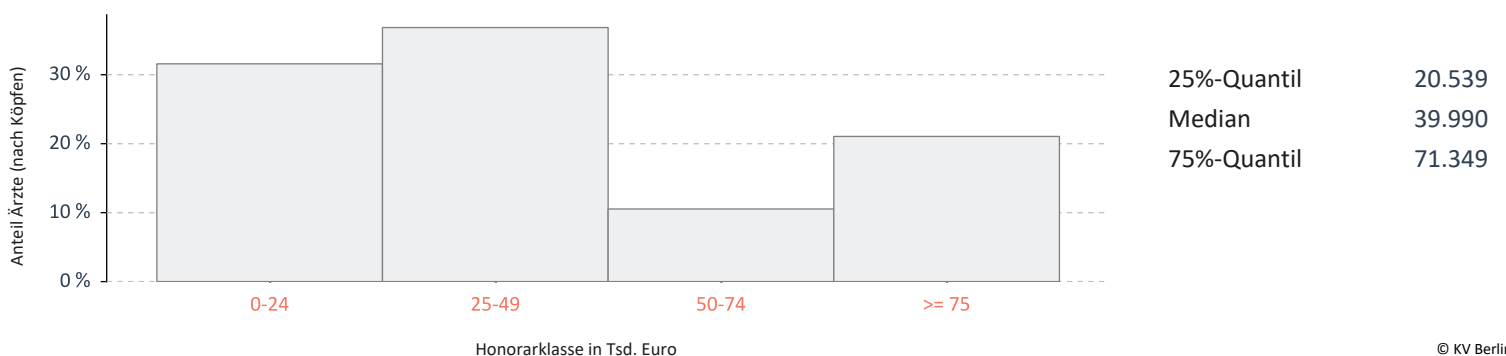


		Veränderung zum VJQ in %
Anzahl Ärzte (nach Köpfen)	19	0,00
Zulassungs- bzw. Tätigkeitsumfang	13,00	1,96
Gesamthonorar in €	894.050	-4,85
Honorar je Arzt in € (nach Zulassungs- bzw. Tätigkeitsumfang)	68.773	-6,68
Auszahlungsquote GESAMT in %	89,24	-7,82
Auszahlungsquote MGV in %	81,80	-13,57
Arztfälle	12.902	-0,85

Honoraranteile 4. Quartal 2021 im Vergleich zum Vorjahresquartal

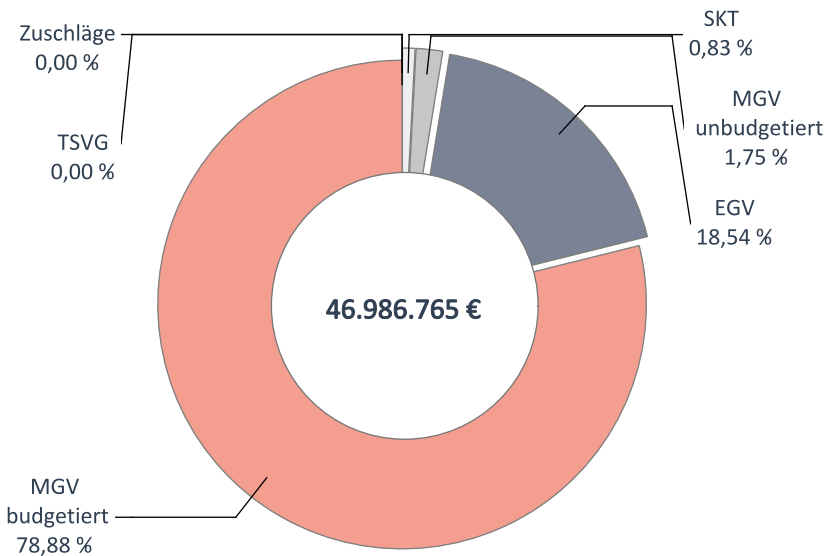


Verteilung des Honorars je Arzt in Euro - 4. Quartal 2021



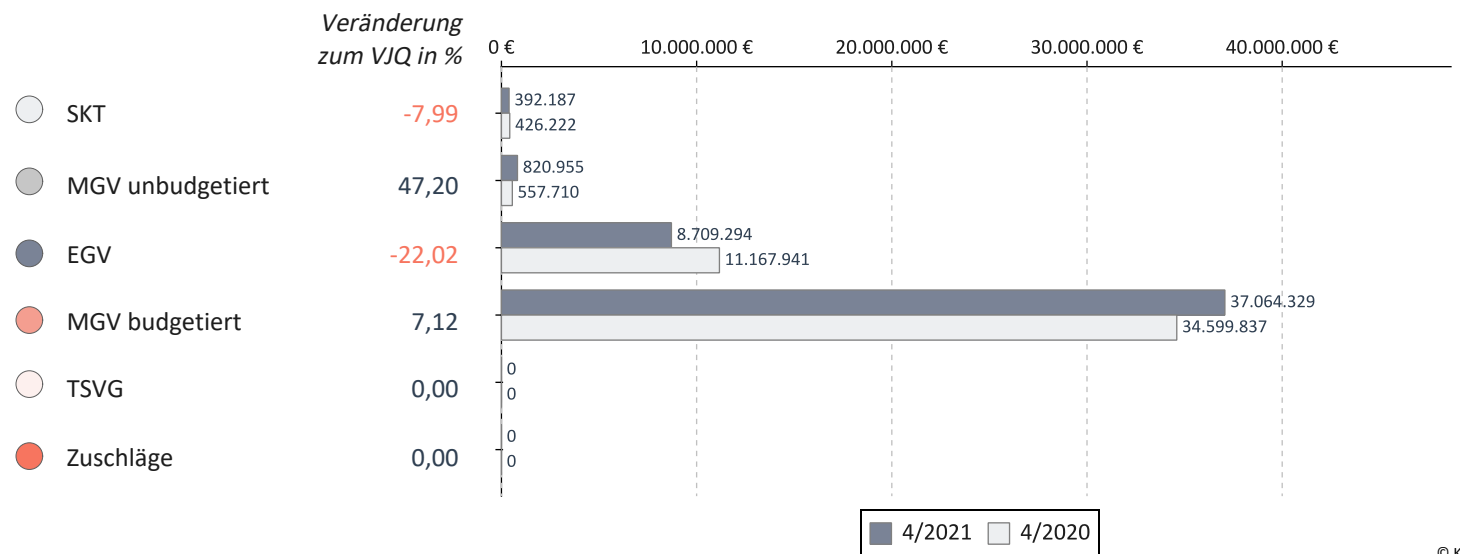
Laborärzte

Umsatz der Gruppe nach Leistungsbereich

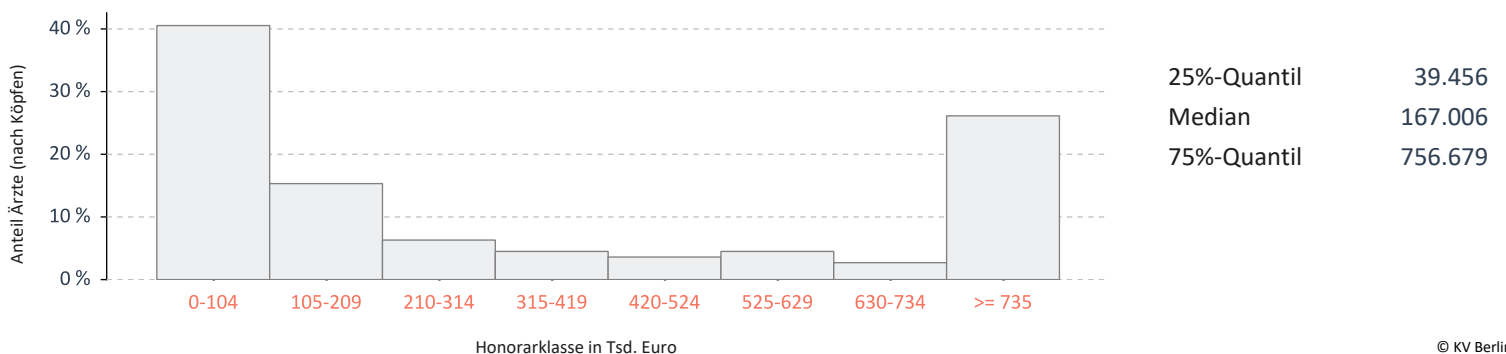


		Veränderung zum VJQ in %
Anzahl Ärzte (nach Köpfen)	111	0,91
Zulassungs- bzw. Tätigkeitsumfang	77,75	0,00
Gesamthonorar in €	46.986.765	0,50
Honorar je Arzt in € (nach Zulassungs- bzw. Tätigkeitsumfang)	604.331	0,50
Auszahlungsquote GESAMT in %	91,55	-1,23
Auszahlungsquote MGV in %	89,94	-1,45
Arztfälle	1.981.539	0,91

Honoraranteile 4. Quartal 2021 im Vergleich zum Vorjahresquartal

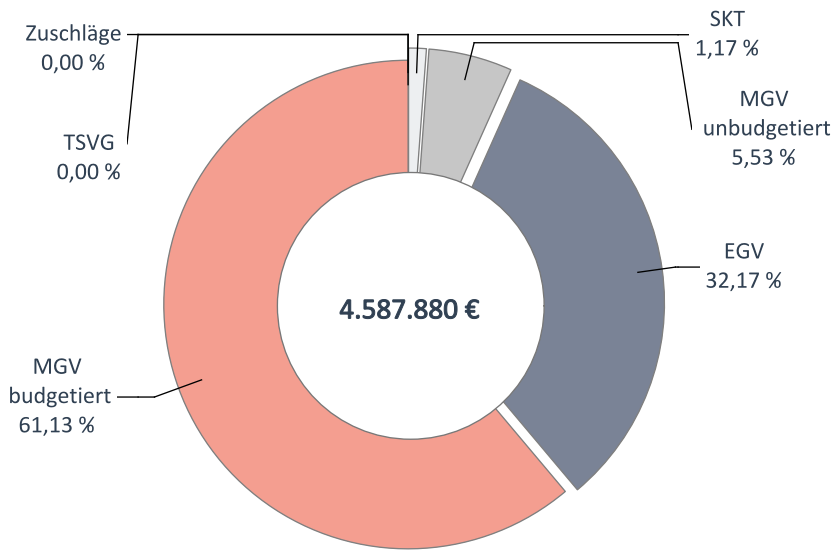


Verteilung des Honorars je Arzt in Euro - 4. Quartal 2021



Pathologen

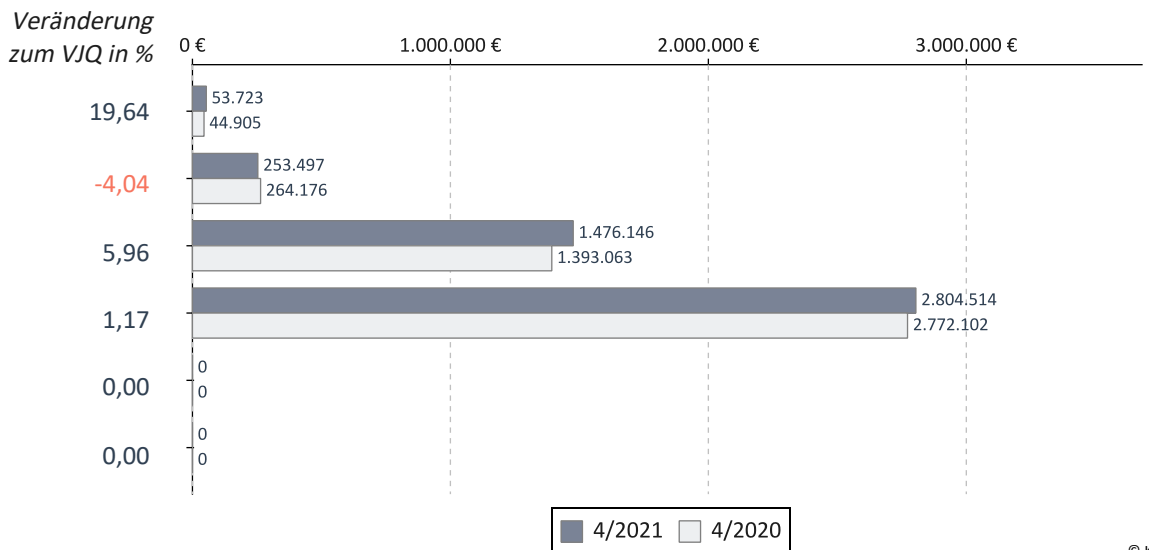
Umsatz der Gruppe nach Leistungsbereich



		Veränderung zum VJQ in %
Anzahl Ärzte (nach Köpfen)	74	1,37
Zulassungs- bzw. Tätigkeitsumfang	54,75	3,30
Gesamthonorar in €	4.587.880	2,54
Honorar je Arzt in € (nach Zulassungs- bzw. Tätigkeitsumfang)	83.797	-0,74
Auszahlungsquote GESAMT in %	92,00	-4,60
Auszahlungsquote MGV in %	88,46	-6,74
Arztfälle	105.142	-3,54

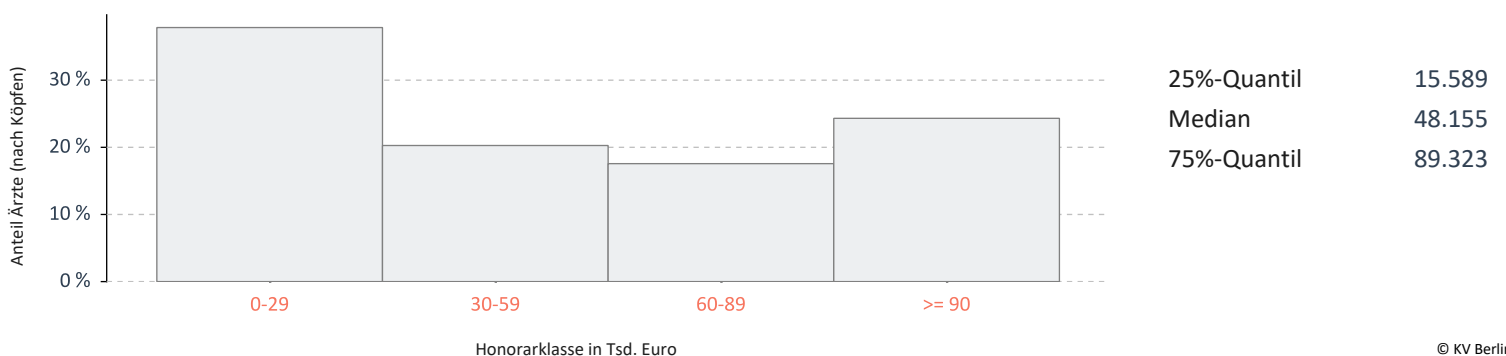
© KV Berlin

Honoraranteile 4. Quartal 2021 im Vergleich zum Vorjahresquartal



© KV Berlin

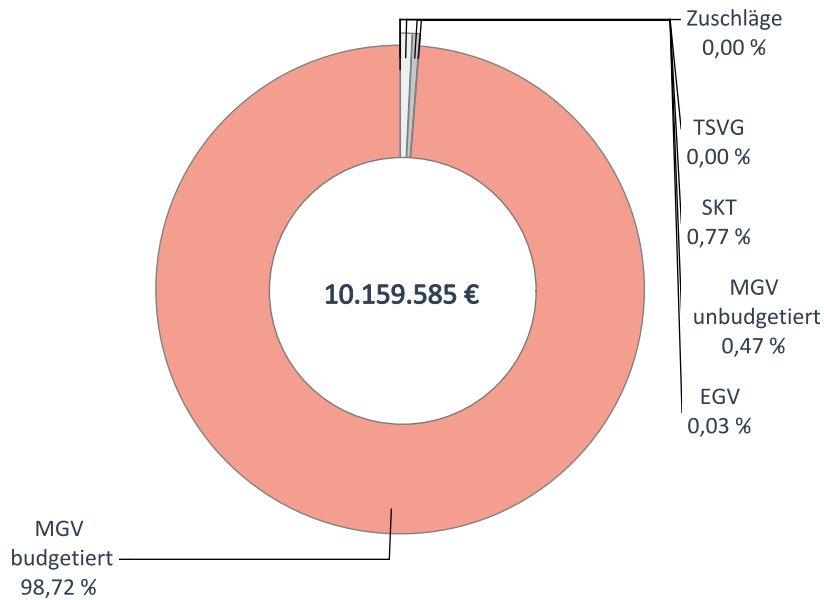
Verteilung des Honorars je Arzt in Euro - 4. Quartal 2021



© KV Berlin

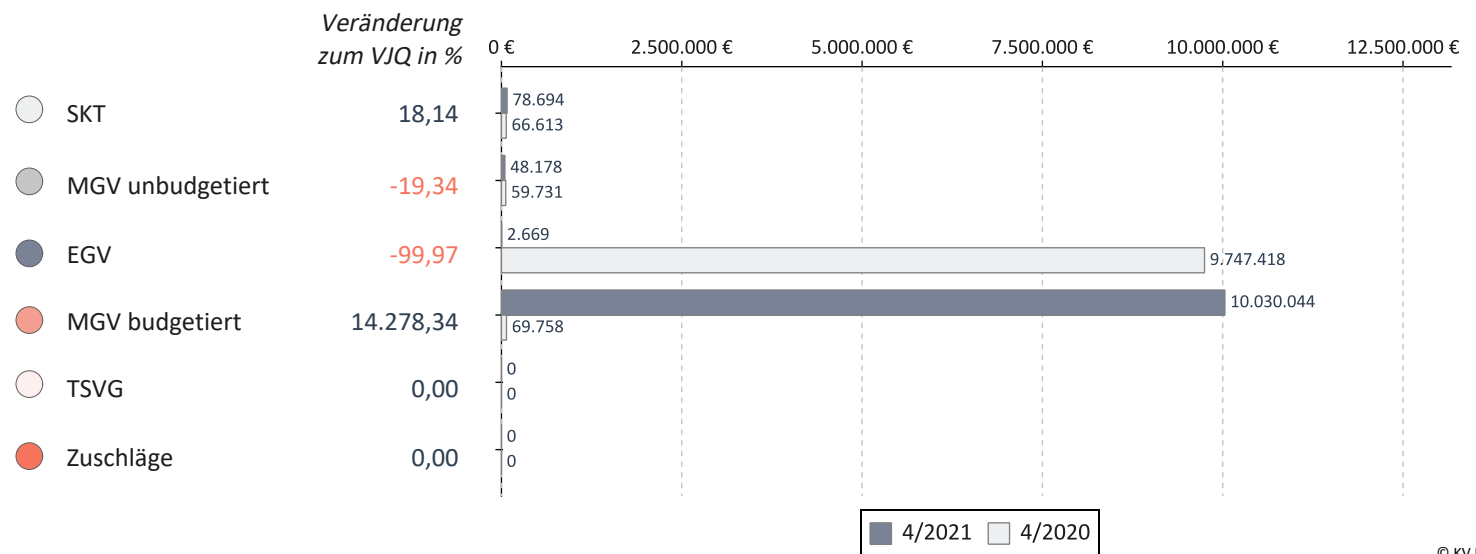
Strahlentherapeuten

Umsatz der Gruppe nach Leistungsbereich

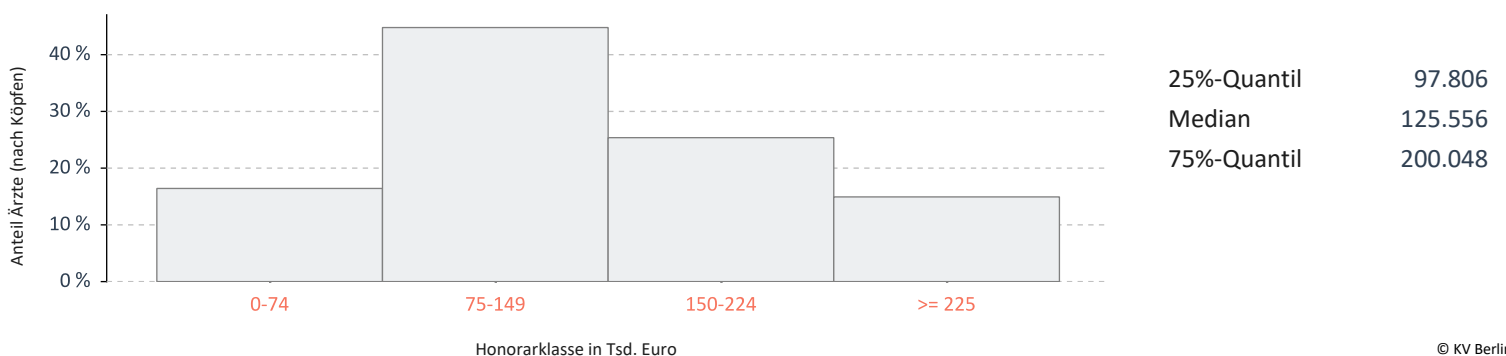


		Veränderung zum VJQ in %
Anzahl Ärzte (nach Köpfen)	67	-2,90
Zulassungs- bzw. Tätigkeitsumfang	49,00	1,03
Gesamthonorar in €	10.159.585	2,17
Honorar je Arzt in € (nach Zulassungs- bzw. Tätigkeitsumfang)	207.338	1,13
Auszahlungsquote GESAMT in %	99,78	0,09
Auszahlungsquote MGV in %	99,78	23,72
Arztfälle	15.704	-14,35

Honoraranteile 4. Quartal 2021 im Vergleich zum Vorjahresquartal

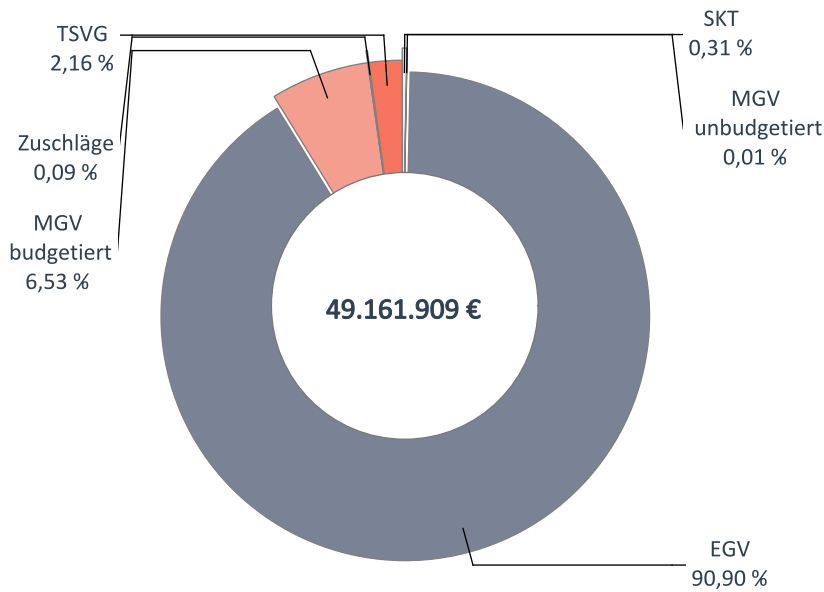


Verteilung des Honorars je Arzt in Euro - 4. Quartal 2021




Psychologische Psychotherapeuten

Umsatz der Gruppe nach Leistungsbereich

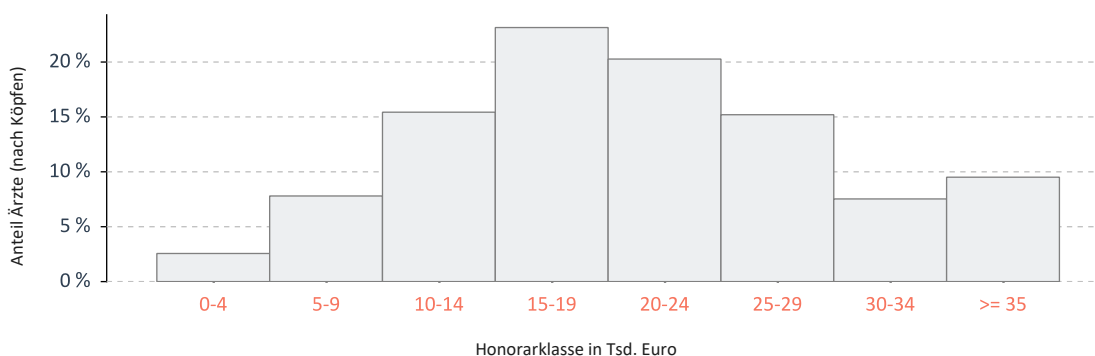


		Veränderung zum VJQ in %
Anzahl Ärzte (nach Köpfen)	2.230	5,04
Zulassungs- bzw. Tätigkeitsumfang	1.430,75	0,72
Gesamthonorar in €	49.161.909	4,60
Honorar je Arzt in € (nach Zulassungs- bzw. Tätigkeitsumfang)	34.361	3,86
Auszahlungsquote GESAMT in %	88,07	1,07
Auszahlungsquote MGV in %	78,15	13,54
Arztfälle	89.642	7,95

Honoraranteile 4. Quartal 2021 im Vergleich zum Vorjahresquartal



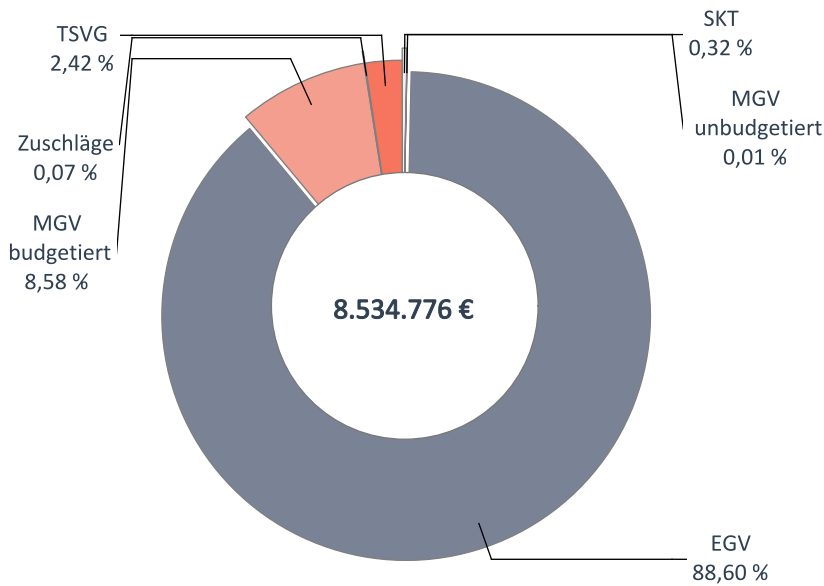
Verteilung des Honorars je Arzt in Euro - 4. Quartal 2021



25%-Quantil	15.213
Median	20.745
75%-Quantil	27.353

Kinder- und Jugendlichenpsychotherapeuten

Umsatz der Gruppe nach Leistungsbereich

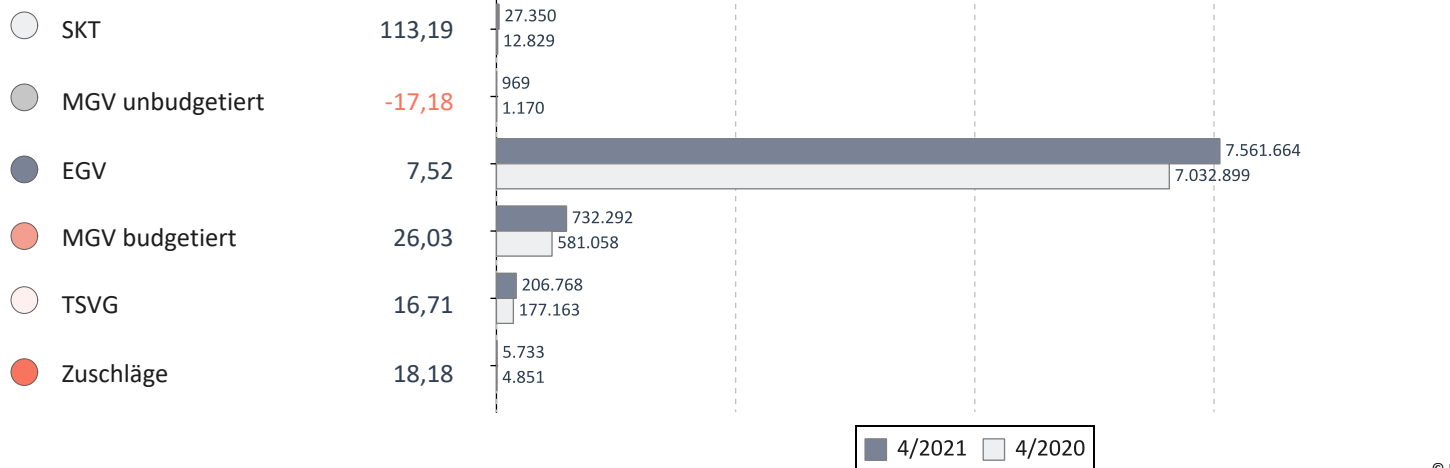


		Veränderung zum VJQ in %
Anzahl Ärzte (nach Köpfen)	387	4,59
Zulassungs- bzw. Tätigkeitsumfang	261,50	1,16
Gesamthonorar in €	8.534.776	9,28
Honorar je Arzt in € (nach Zulassungs- bzw. Tätigkeitsumfang)	32.638	8,03
Auszahlungsquote GESAMT in %	87,62	0,91
Auszahlungsquote MGV in %	78,53	14,14
Arztfälle	11.762	9,15

© KV Berlin

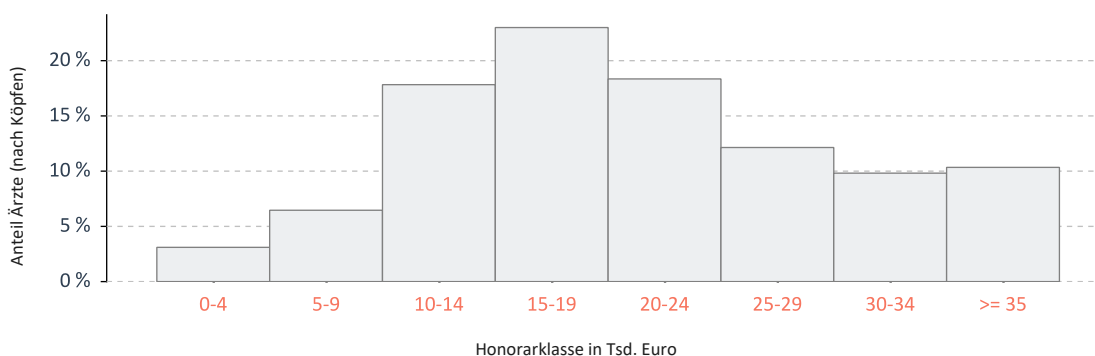
Honoraranteile 4. Quartal 2021 im Vergleich zum Vorjahresquartal

Veränderung zum VJQ in %



© KV Berlin

Verteilung des Honorars je Arzt in Euro - 4. Quartal 2021

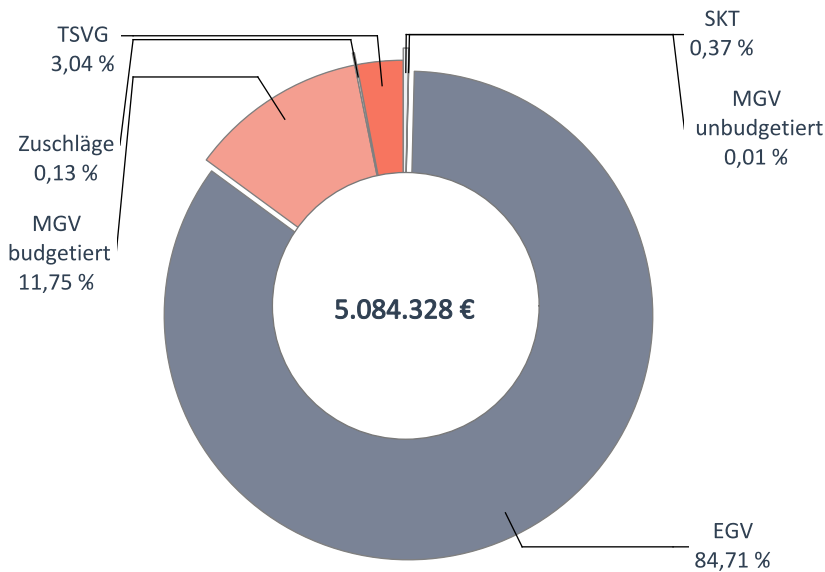


25%-Quantil	14.503
Median	20.182
75%-Quantil	27.817

© KV Berlin

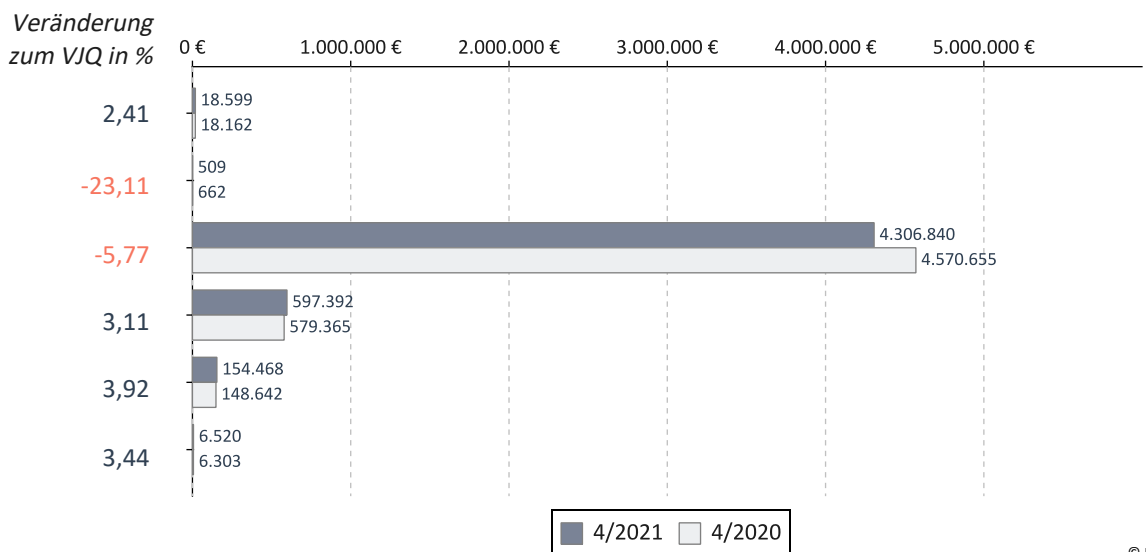
FA f. Psychosomatische Medizin und Psychotherapie

Umsatz der Gruppe nach Leistungsbereich

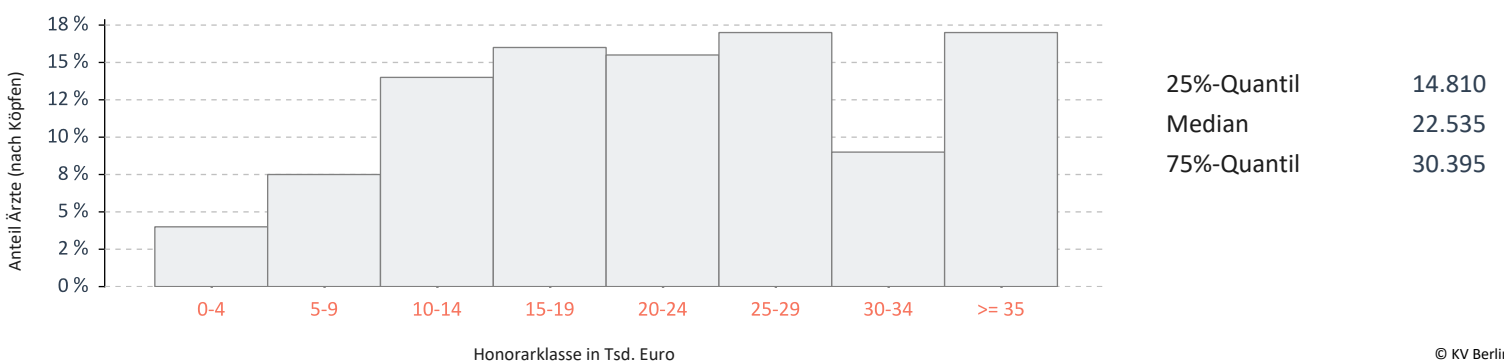


		Veränderung zum VJQ in %
Anzahl Ärzte (nach Köpfen)	200	-6,98
Zulassungs- bzw. Tätigkeitsumfang	152,25	-9,64
Gesamthonorar in €	5.084.328	-4,50
Honorar je Arzt in € (nach Zulassungs- bzw. Tätigkeitsumfang)	33.395	5,70
Auszahlungsquote GESAMT in %	87,93	1,78
Auszahlungsquote MGV in %	79,08	14,51
Arztfälle	9.641	1,18

Honoraranteile 4. Quartal 2021 im Vergleich zum Vorjahresquartal

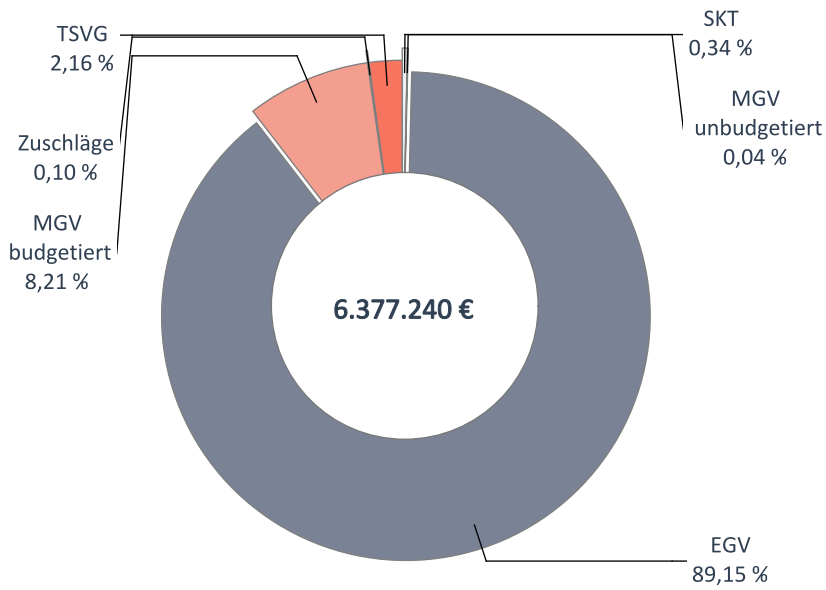


Verteilung des Honorars je Arzt in Euro - 4. Quartal 2021



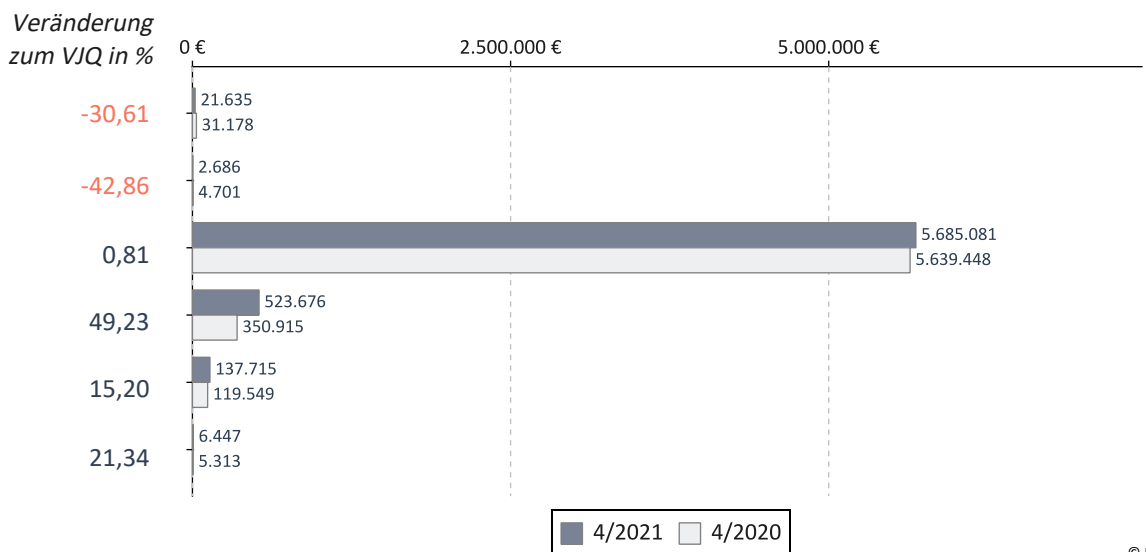
Ausschließlich psychotherapeutisch tätige Ärzte (90%)

Umsatz der Gruppe nach Leistungsbereich

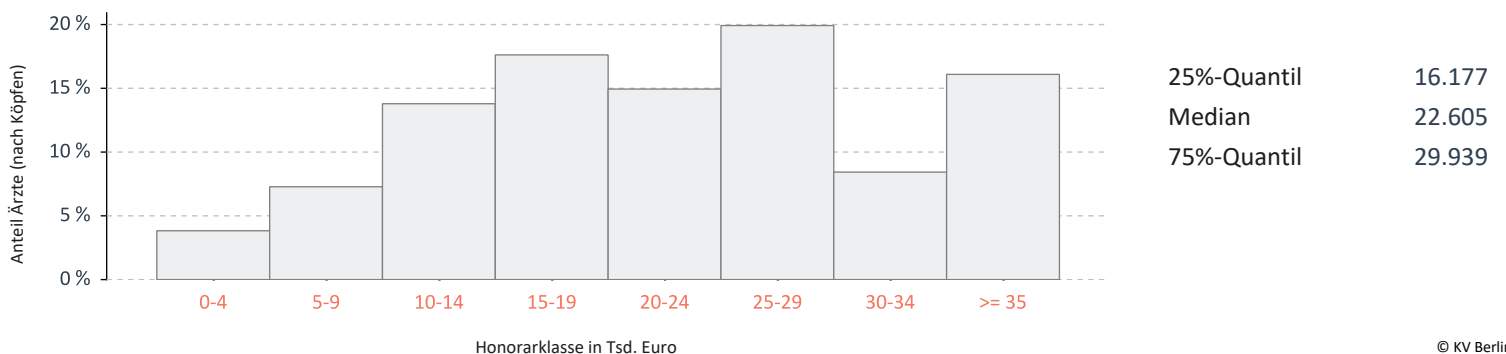


		Veränderung zum VJQ in %
Anzahl Ärzte (nach Köpfen)	261	1,95
Zulassungs- bzw. Tätigkeitsumfang	195,00	0,78
Gesamthonorar in €	6.377.240	3,68
Honorar je Arzt in € (nach Zulassungs- bzw. Tätigkeitsumfang)	32.704	2,88
Auszahlungsquote GESAMT in %	87,74	0,43
Auszahlungsquote MGV in %	78,21	12,71
Arztfälle	12.516	8,35

Honoraranteile 4. Quartal 2021 im Vergleich zum Vorjahresquartal



Verteilung des Honorars je Arzt in Euro - 4. Quartal 2021



Abkürzungsverzeichnis

EBM	--	Einheitlicher Bewertungsmaßstab
EGV	--	Einzelleistungsvergütung
FA	--	Facharzt
MGV	--	morbiditätsbedingte Gesamtvergütung
SKT	--	Sonstige Kostenträger
SP	--	Schwerpunkt
VJQ	--	Vorjahresquartal
TSVG	--	Terminservice- und Versorgungsgesetz

Glossar

Arzt: Anzahl im Sinne von Köpfen, d.h. jeder Arzt bzw. psychologische Psychotherapeut, der unter seiner lebenslangen Arztnummer im jeweiligen Quartal Leistungen abgerechnet hat, wird – unabhängig von seinem Zulassungs- bzw. Tätigkeitsumfang – berücksichtigt. Damit bleiben Ärzte, die im Quartal keine Leistungen abgerechnet haben, unberücksichtigt. Dies gilt auch für Ärzte in Instituten sowie für Ärzte, die ausschließlich im ärztlichen Bereitschaftsdienst oder im Rahmen des Leichenschauendienstes tätig waren.

Auszahlungsquote: Die Kennzahl gibt das Verhältnis des jeweils erzielten Honorars der Arztgruppe zu den zur Abrechnung eingereichten Leistungen nach sachlich-rechnerischer Richtigstellung, bewertet in Euro, wieder.

Auszahlungsquote GESAMT: Hier werden sämtliche Leistungen (MGV, EGV, SKT und Zuschläge) berücksichtigt.

Auszahlungsquote MGV: Hier werden nur die Leistungen der MGV berücksichtigt.

Einzelleistungsvergütung: Einzelne ärztliche Leistungen werden außerhalb der MGV ohne Mengenbegrenzung mit dem jeweils festgelegten Preis bezahlt. Hierunter fallen z. B. die antrags- und genehmigungspflichtigen Leistungen der Richtlinienpsychotherapie nach EBM-Abschnitt 35.2, Gesundheits- und Früherkennungsuntersuchungen nach EBM-Abschnitt 1.7.1 oder ambulante Operationen nach EBM-Abschnitt 31.2. Leistungen die unter TSVG ausgewiesen werden, werden hier nicht ausgewiesen.

Fachärztlicher Versorgungsbereich: Hierunter fallen sämtliche Fachärzte, die nicht in § 73 Abs. 1a Nr. 1. bis 5. SGB V aufgeführt sind. Es werden keine Institute, Ärzte, die nur im ärztlichen Bereitschaftsdienst oder im Leichenschauendienst tätig sind, berücksichtigt.

Fall: Der Fall umfasst die Behandlung desselben Versicherten durch denselben an der vertragsärztlichen Versorgung teilnehmenden Arzt in einem Kalendervierteljahr zu Lasten derselben Krankenkasse, abhängig von der Hauptbetriebsstätte.

Gesamthonorar: siehe Honorar.

Hausärztlicher Versorgungsbereich: Hierunter fallen sämtliche Fachärzte, die in § 73 Abs. 1a Nr. 1. bis 5. SGB V aufgeführt sind. Es werden keine Institute, Ärzte, die nur im ärztlichen Bereitschaftsdienst oder im Leichenschauendienst tätig sind, berücksichtigt.

Häufigkeitsverteilung - Verteilung des Honorarumsatzes je Arzt: Dieses Diagramm gibt die Häufigkeitsverteilung der Honorare je Arzt der Arztgruppe wieder. Es wird dargestellt, wie viele Ärzte in Prozent ein bestimmtes Honorar erlösen bzw. sich in einer bestimmten Honorarumsatzklasse befinden. Dabei wurde sich aus datenschutzrelevanten Gründen darauf verständigt, dass eine Honorarumsatzklasse zumindest die Breite von 5.000 EUR aufweisen muss. Bei der Wertermittlung wird nicht der Zulassungs- bzw. Tätigkeitsumfang berücksichtigt, sondern der einzelne Arzt (nach Köpfen).

Honorar: Das Honorar umfasst die Vergütung von Leistungen der morbiditätsbedingten Gesamtvergütung, welche zum vollen oder quotierten Preis honoriert werden. Des Weiteren sind Leistungen enthalten, die außerhalb der morbiditätsbedingten Gesamtvergütung und aus regionalen Sonderverträgen vergütet werden. Zudem sind die Honoraranteile der sonstigen Kostenträger, die Zuschläge, die Kostenpauschalen (Leistungen aus Kapitel 40 des EBM) und die Laborleistungen enthalten. Bei den ausgewiesenen Honoraren im Quartalsbericht handelt es sich um Bruttohonorar, hiervon sind die Praxiskosten (Personal, Miete und Steuern) abzuziehen. Des weiteren sind die Rettungsschirmzahlungen nicht enthalten.

Median: In einer nach aufsteigender Größe sortierten Wertetabelle stellt der Median den mittleren Wert dar. Jeweils die Hälfte aller Werte liegt ober- bzw. unterhalb des Medians.

Morbiditätsbedingte Gesamtvergütung: Die morbiditätsbedingte Gesamtvergütung (MGV) wird von den Krankenkassen mit befreiender Wirkung (= keine Nachschusspflicht der Krankenkassen) für den überwiegenden Teil der kurativen vertragsärztlichen Versorgung bezahlt. Damit ist diese Zahlung unabhängig davon, ob die Versicherten im Quartal einen Arzt aufsuchen oder nicht, ob die Versicherten gesund sind oder wie krank sie sind. Die Krankenkassen zahlen die MGV an diejenige KV, in deren Bezirk der Versicherte seinen Hauptwohnsitz hat; Behandlungen außerhalb der Hauptwohnsitz-KV werden unter den KVen im sogenannten „Fremdkassenzahlungsausgleich“ (einem Clearingverfahren innerhalb der KVen) verrechnet. Für weitere Informationen zur MGV vgl. auch: Jäckel, Markus, Morbiditätsbedingte Gesamtvergütung, in: KV Berlin Blatt 05/2017 (64. Jg., 2017, H. 5, S. 12-21).

MGV budgetiert: Leistungen, die innerhalb der MGV vergütet werden und einer mengenbegrenzenden Maßnahme unterliegen und somit ggf. mit einem quotierten Preis honoriert werden. Hierzu gehören z. B. alle Leistungen, die gegen das Regelleistungsvolumen bzw. qualifikationsgebundene Zusatzvolumen quotiert werden.

MGV unbudgetiert: Leistungen, die innerhalb der MGV vergütet werden, aber keiner mengenbegrenzenden Maßnahme unterliegen und somit zum vollen Preis vergütet werden. Dies umfasst z. B. die Kostenpauschalen (Leistungen aus Kapitel 40 des EBM) oder Leistungen im organisierten Notdienst (ab 2016).

Quartal: Die Werte je Quartal beinhalten die Leistungen des Abrechnungsquartals sowie nachgereichte Leistungen aus den letzten drei zurückliegenden Quartalen, die zuvor noch nicht zur Abrechnung eingereicht wurden.

Quartil: Quartile teilen eine Datenmenge in vier gleich große Teile. Wobei ein Quartil je 25 % der gesamten Datenmenge darstellt. Das 1. Quartil stellt den Wert dar, wonach 25 % der Werte kleiner und 75 % größer sind als das 1. Quartil. Das 3. Quartil stellt den Wert dar, wonach 25 % der Werte größer und 75 % kleiner sind als das 3. Quartil.

Sonstige Kostenträger: Sonstige Kostenträger sind Einrichtungen, Arbeitgeber oder Institutionen, die außerhalb der gesetzlichen Krankenversicherung für eine bestimmte Gruppe von Personen die Kosten für medizinische Leistungen übernehmen. Solche Kostenträger sind zum Beispiel die Bundespolizei und die Bundeswehr.

Tätigkeitsumfang: Wenn die Anzahl Ärzte unter Berücksichtigung des Tätigkeitsumfangs bzw. Zulassungsumfangs erfasst wird, dann ist dies in Summe nichts anderes als der kumulierte Wert aller besetzten Arztsitze. Dabei werden zugelassene, angestellte und ermächtigte Ärzte berücksichtigt, die im Betrachtungsquartal Leistungen gegenüber der KV abgerechnet haben. Der Tätigkeitsumfang je Arzt kann zwischen 0,25, 0,50 und 1,00 variieren. Beispiel: Ein Arzt ist mit einem hälftigen Versorgungsumfang zur vertragsärztlichen Tätigkeit zugelassen. In diesem Fall wird er mit dem Faktor 0,5 bei der Kumulation des Tätigkeitsumfangs berücksichtigt.

TSVG: Ärztliche Leistungen die in einer TSVG-Konstellationen vergütet werden, werden außerhalb der MGV ohne Mengenbegrenzung zum vollen Punktwert vergütet. Ausgenommen hiervon sind Leistungen die laut 452. Beschluss des Bewertungsausschusses genannt sind. Leistungen die gemäß Honorarvertrag der KV Berlin der Einzelleistungsvergütung unterliegen ausgenommen TSVG-Zuschläge, werden hier nicht berücksichtigt und unter EGV ausgewiesen.

Zulassungsumfang: siehe Tätigkeitsumfang

Zuschläge: Bestimmte Leistungen werden gemäß § 5 Abs. 9 und § 6 Abs. 1 Punkt 12 HVM mit einem Zuschlag gefördert. Zuschläge werden u.a. für Besuche, Kindernotdienst und Leistungen der Kinder- und Jugendärzte in der pädiatrischen Versorgung gezahlt.

Zugewiesenes RLV-/QZV-Volumen: Praxen die hausärztliche und fachärztliche RLV-/QZV-Leistungen abrechnen oder ein zugewiesenes RLV-/QZV-Volumen für den fachärztlichen und hausärztlichen Bereich haben, werden in der Darstellung getrennt nach dem hausärztlichen und fachärztlichen Versorgungsbereich betrachtet. Es ist möglich dass eine Praxis ihr RLV-/QZV-Volumen im fachärztlichen Bereich überschreitet und im hausärztlichen Bereich unterschreitet. Das RLV-/QZV-Volumen des fachärztlichen und hausärztlichen Bereichs sind nicht miteinander verrechnungsfähig, daher muss die Praxis in diesem Fall immer doppelt betrachtet werden. Somit kann eine Praxis sowohl in der Übersicht für den hausärztlichen wie den fachärztlichen Versorgungsbereich ausgewiesen werden. Praxen die kein zugewiesenes RLV-/QZV-Volumen haben oder RLV-/QZV-Leistungen abgerechnet haben, werden hier nicht berücksichtigt.