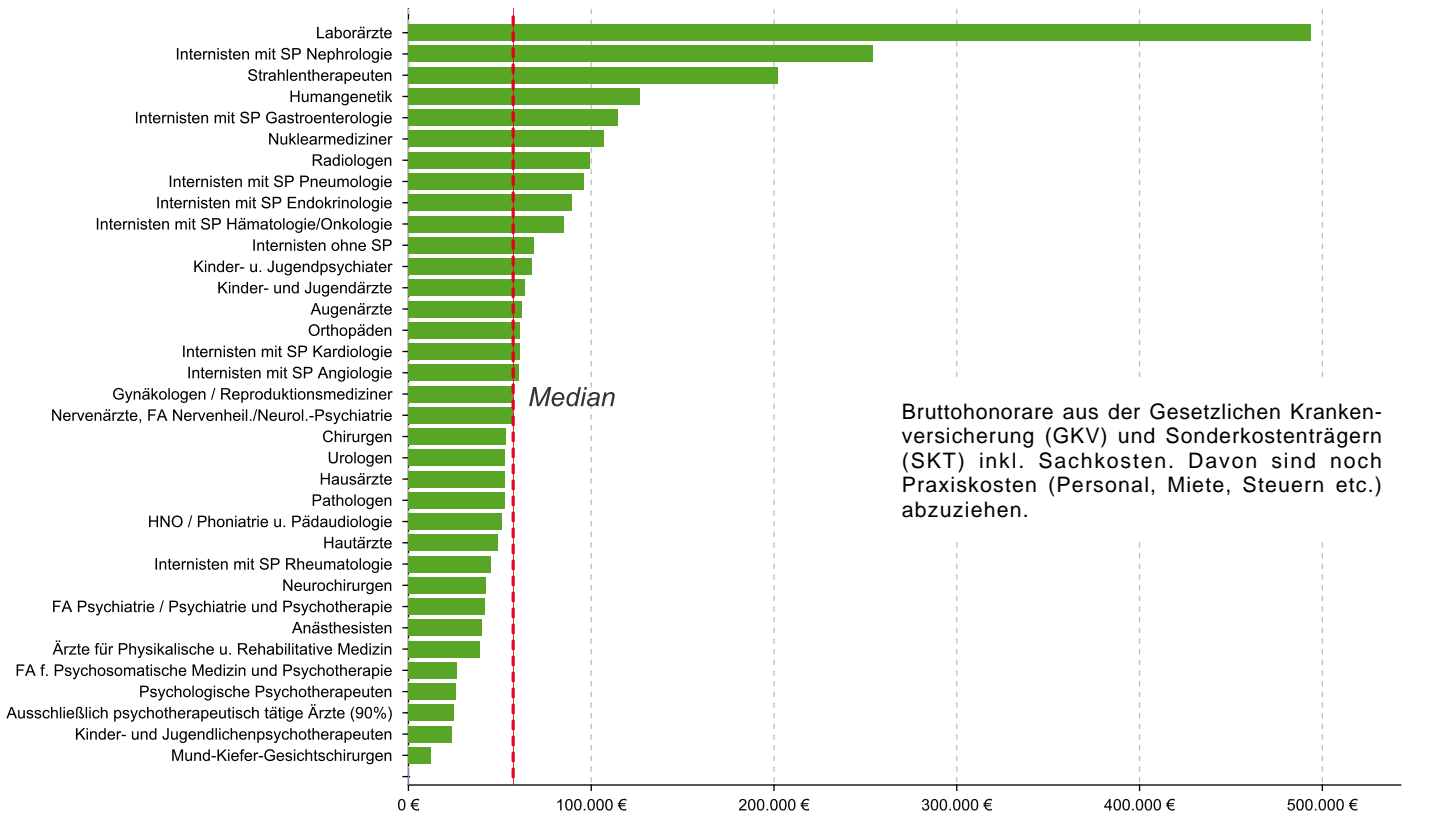


Honorarbericht

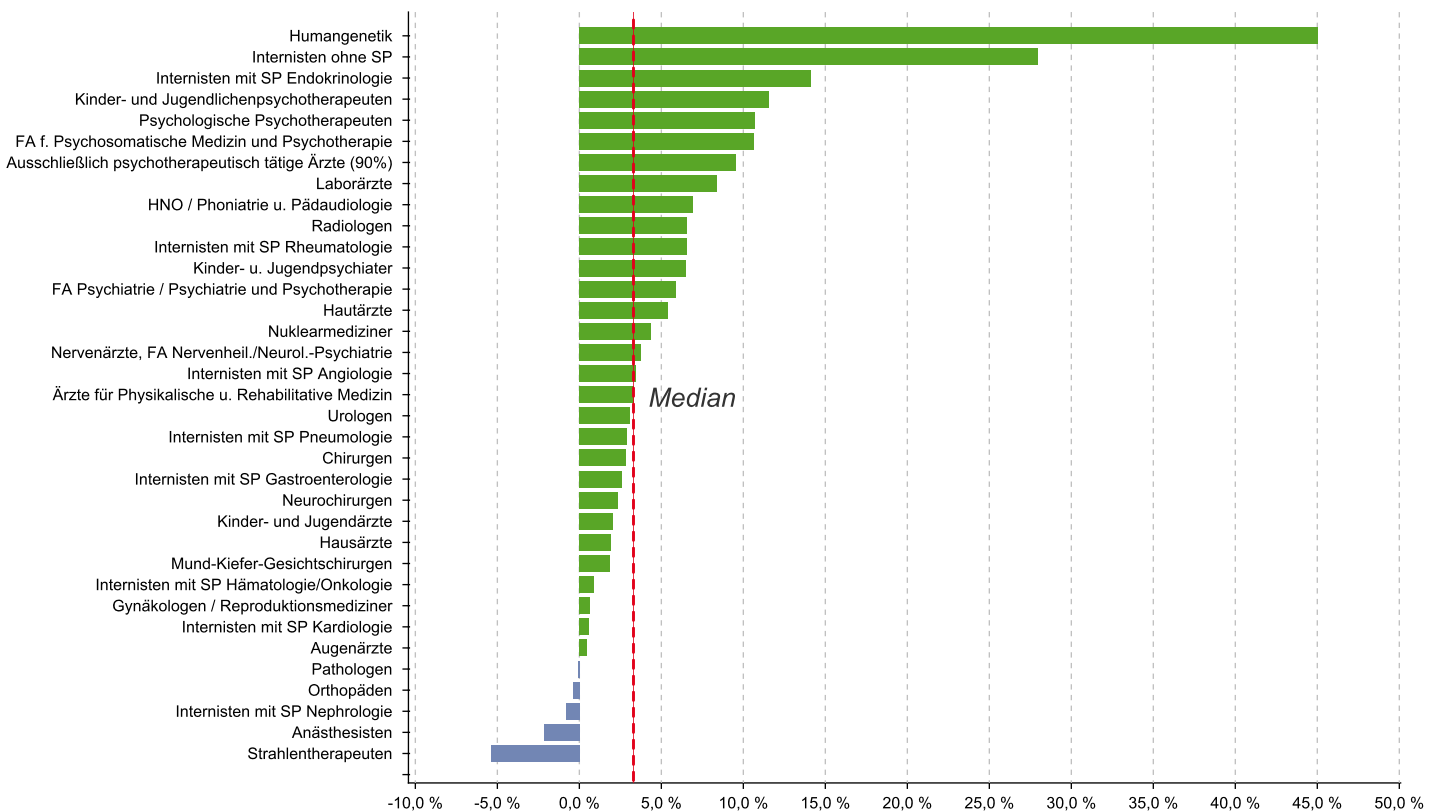
Honorarbericht für das Quartal 1/2018 der Kassenärztlichen Vereinigung Berlin

Durchschnittliches Honorar je Arzt und Arztgruppe nach Zulassungs- bzw. Tätigkeitsumfang



© KV Berlin

Veränderung zum Vorjahresquartal in %



© KV Berlin

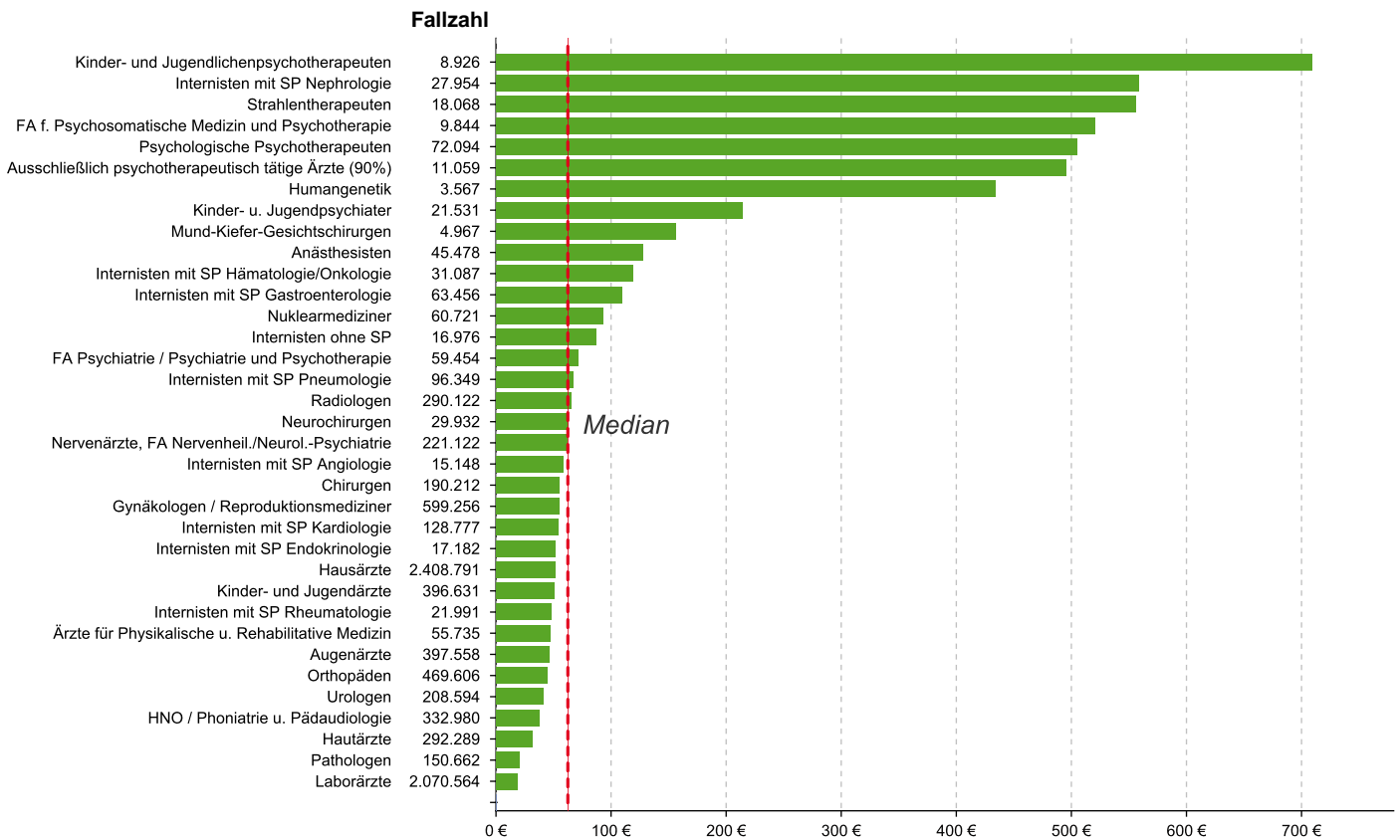
Tab. 1 | Honorarveränderung je Arztgruppe zum Vorjahresquartal

Arztgruppe	Honorar je Arzt* 1/2017	Honorar je Arzt* 1/2018	+/- VJQ in %
Laborärzte	455.292 €	493.495 €	8,39 %
Internisten mit SP Nephrologie	256.065 €	253.943 €	-0,83 %
Strahlentherapeuten	213.388 €	201.903 €	-5,38 %
Humangenetik	87.135 €	126.384 €	45,04 %
Internisten mit SP Gastroenterologie	111.644 €	114.520 €	2,58 %
Nuklearmediziner	102.536 €	107.014 €	4,37 %
Radiologen	93.202 €	99.312 €	6,56 %
Internisten mit SP Pneumologie	93.218 €	95.944 €	2,92 %
Internisten mit SP Endokrinologie	78.138 €	89.190 €	14,14 %
Internisten mit SP Hämatologie/Onkologie	84.494 €	85.217 €	0,86 %
Internisten ohne SP	53.725 €	68.751 €	27,97 %
Kinder- u. Jugendpsychiater	63.421 €	67.552 €	6,51 %
Kinder- und Jugendärzte	62.364 €	63.624 €	2,02 %
Augenärzte	61.726 €	62.006 €	0,45 %
Orthopäden	61.194 €	60.966 €	-0,37 %
Internisten mit SP Kardiologie	60.586 €	60.922 €	0,55 %
Internisten mit SP Angiologie	58.543 €	60.561 €	3,45 %
Gynäkologen / Reproduktionsmediziner	56.915 €	57.288 €	0,66 %
Nervenärzte, FA Nervenheil./Neurol.-Psychiatrie	55.137 €	57.214 €	3,77 %
Chirurgen	51.806 €	53.262 €	2,81 %
Urologen	51.459 €	53.043 €	3,08 %
Hausärzte	52.009 €	53.003 €	1,91 %
Pathologen	52.850 €	52.811 €	-0,07 %
HNO / Phoniatrie u. Pädaudiologie	47.889 €	51.204 €	6,92 %
Hautärzte	46.667 €	49.183 €	5,39 %
Internisten mit SP Rheumatologie	42.281 €	45.045 €	6,54 %
Neurochirurgen	41.245 €	42.221 €	2,37 %
FA Psychiatrie / Psychiatrie und Psychotherapie	39.302 €	41.608 €	5,87 %
Anästhesisten	40.841 €	39.960 €	-2,16 %
Ärzte für Physikalische u. Rehabilitative Medizin	37.654 €	38.895 €	3,30 %
FA f. Psychosomatische Medizin und Psychotherapie	23.899 €	26.444 €	10,65 %
Psychologische Psychotherapeuten	23.260 €	25.756 €	10,73 %
Ausschließlich psychotherapeutisch tätige Ärzte (90%)	22.923 €	25.112 €	9,55 %
Kinder- und Jugendlichenpsychotherapeuten	21.189 €	23.641 €	11,57 %
Mund-Kiefer-Gesichtschirurgen	12.279 €	12.504 €	1,83 %

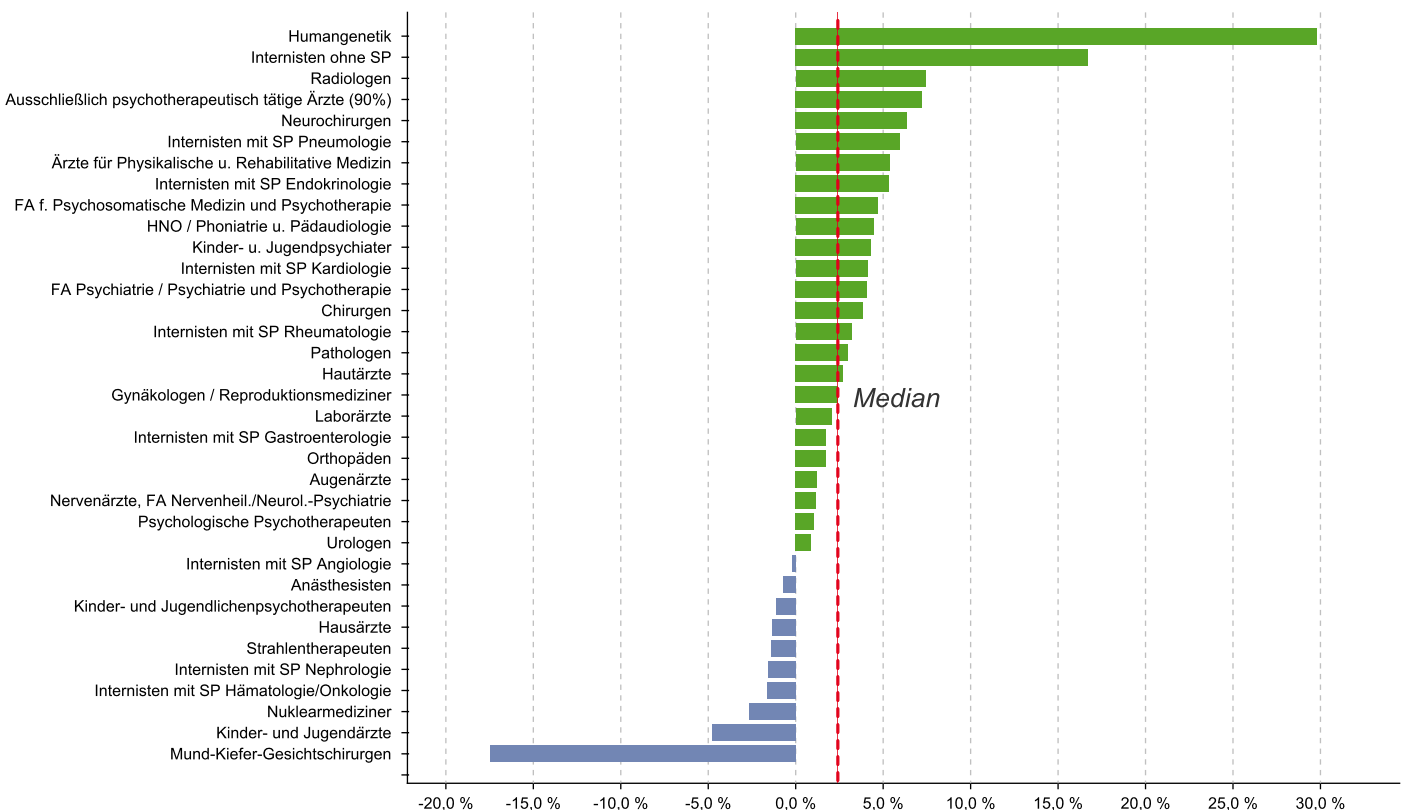
© KV Berlin

* nach Zulassungs- bzw. Tätigkeitsumfang

Honorar je Fall



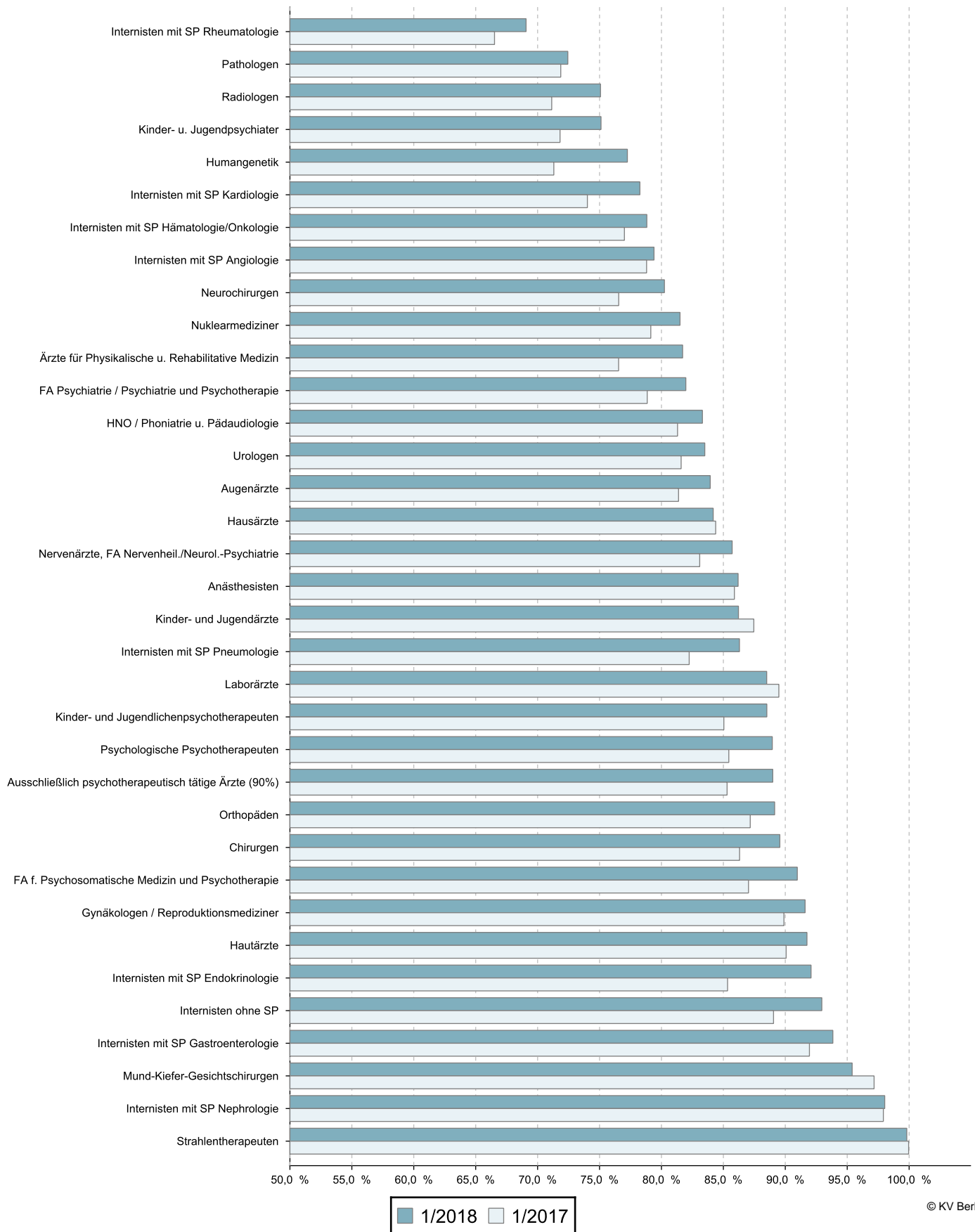
Veränderung zum Vorjahresquartal in %



Tab. 2 | Veränderung Honorar je Fall zum Vorjahresquartal

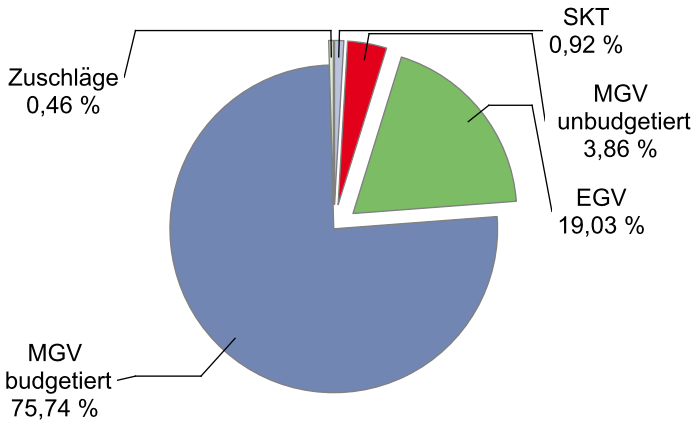
Arztgruppe	Honorar je Fall 1/2017	Honorar je Fall 1/2018	+/- VJQ in %
Kinder- und Jugendlichenpsychotherapeuten	716,94 €	709,15 €	-1,09 %
Internisten mit SP Nephrologie	567,52 €	558,69 €	-1,56 %
Strahlentherapeuten	563,81 €	555,94 €	-1,40 %
FA f. Psychosomatische Medizin und Psychotherapie	496,99 €	520,47 €	4,72 %
Psychologische Psychotherapeuten	500,05 €	505,25 €	1,04 %
Ausschließlich psychotherapeutisch tätige Ärzte (90%)	462,16 €	495,59 €	7,23 %
Humangenetik	334,40 €	434,04 €	29,80 %
Kinder- u. Jugendpsychiater	205,28 €	214,13 €	4,31 %
Mund-Kiefer-Gesichtschirurgen	189,11 €	156,08 €	-17,47 %
Anästhesisten	128,75 €	127,85 €	-0,70 %
Internisten mit SP Hämatologie/Onkologie	121,24 €	119,24 €	-1,65 %
Internisten mit SP Gastroenterologie	107,32 €	109,19 €	1,74 %
Nuklearmediziner	95,50 €	92,97 €	-2,65 %
Internisten ohne SP	74,60 €	87,07 €	16,72 %
FA Psychiatrie / Psychiatrie und Psychotherapie	68,26 €	71,03 €	4,06 %
Internisten mit SP Pneumologie	62,98 €	66,72 €	5,94 %
Radiologen	60,87 €	65,38 €	7,41 %
Neurochirurgen	58,69 €	62,42 €	6,36 %
Nervenärzte, FA Nervenheil./Neurol.-Psychiatrie	61,58 €	62,29 €	1,15 %
Internisten mit SP Angiologie	58,08 €	57,97 €	-0,19 %
Chirurgen	53,31 €	55,37 €	3,86 %
Gynäkologen / Reproduktionsmediziner	54,03 €	55,33 €	2,41 %
Internisten mit SP Kardiologie	52,37 €	54,52 €	4,11 %
Internisten mit SP Endokrinologie	49,29 €	51,91 €	5,32 %
Hausärzte	52,13 €	51,43 €	-1,34 %
Kinder- und Jugendärzte	53,58 €	51,01 €	-4,80 %
Internisten mit SP Rheumatologie	46,65 €	48,14 €	3,19 %
Ärzte für Physikalische u. Rehabilitative Medizin	44,54 €	46,93 €	5,37 %
Augenärzte	46,15 €	46,71 €	1,21 %
Orthopäden	44,06 €	44,82 €	1,72 %
Urologen	40,59 €	40,94 €	0,86 %
HNO / Phoniatrie u. Pädaudiologie	36,26 €	37,87 €	4,44 %
Hautärzte	30,52 €	31,34 €	2,69 %
Pathologen	19,65 €	20,24 €	3,00 %
Laborärzte	18,63 €	19,01 €	2,04 %

Auszahlungsquote Gesamthonorar in % zum Vorjahresquartal




Hausärztlicher Versorgungsbereich (ohne Institute)

Umsatz der Gruppe nach Leistungsbereich



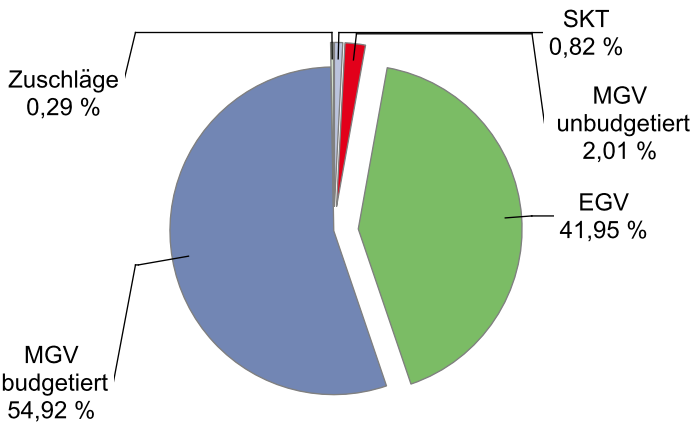
		Veränderung zum VJQ in %
Anzahl Ärzte (nach Köpfen)	2.964	-0,57
Zulassungs- bzw. Tätigkeitsumfang	2.674,75	-0,78
Gesamthonorar in €	144.568.792	0,99
Honorar je Arzt in € (nach Zulassungs- bzw. Tätigkeitsumfang)	54.049	1,79
Auszahlungsquote GESAMT in %	84,48	-0,39
Auszahlungsquote MGV in %	81,20	-0,55
Arztfälle	2.806.257	2,82

Veränderung zum VJQ in %



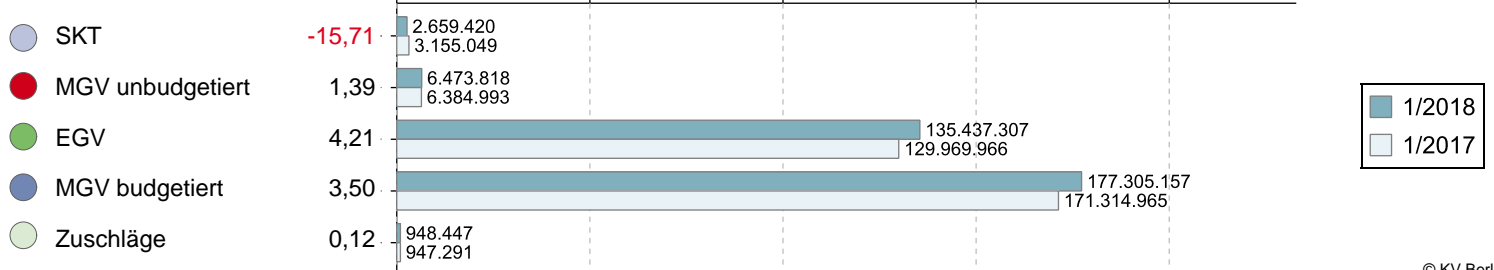
Fachärztlicher Versorgungsbereich (ohne Institute)

Umsatz der Gruppe nach Leistungsbereich



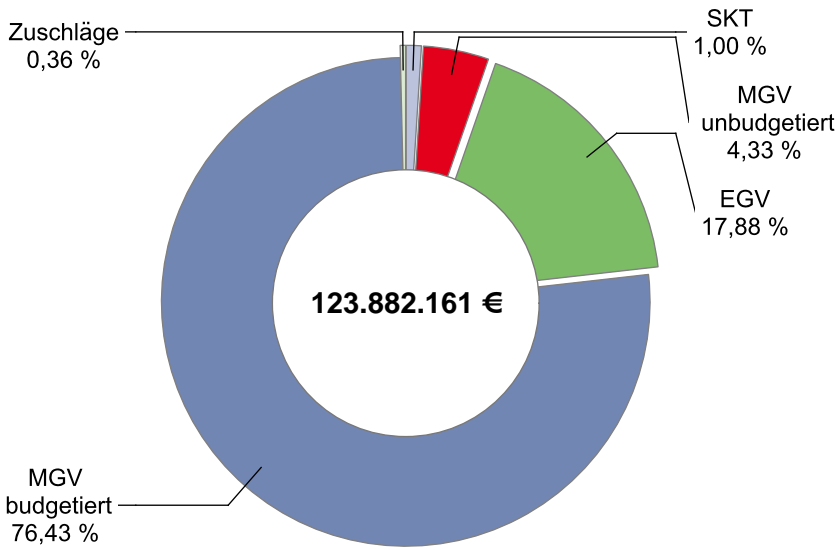
		Veränderung zum VJQ in %
Anzahl Ärzte (nach Köpfen)	6.888	1,83
Zulassungs- bzw. Tätigkeitsumfang	5.679,25	-0,46
Gesamthonorar in €	322.824.149	3,54
Honorar je Arzt in € (nach Zulassungs- bzw. Tätigkeitsumfang)	56.843	4,02
Auszahlungsquote GESAMT in %	86,91	2,50
Auszahlungsquote MGV in %	81,15	4,19
Arztfälle	6.042.426	0,15

Veränderung zum VJQ in %



Hausärzte

Umsatz der Gruppe nach Leistungsbereich

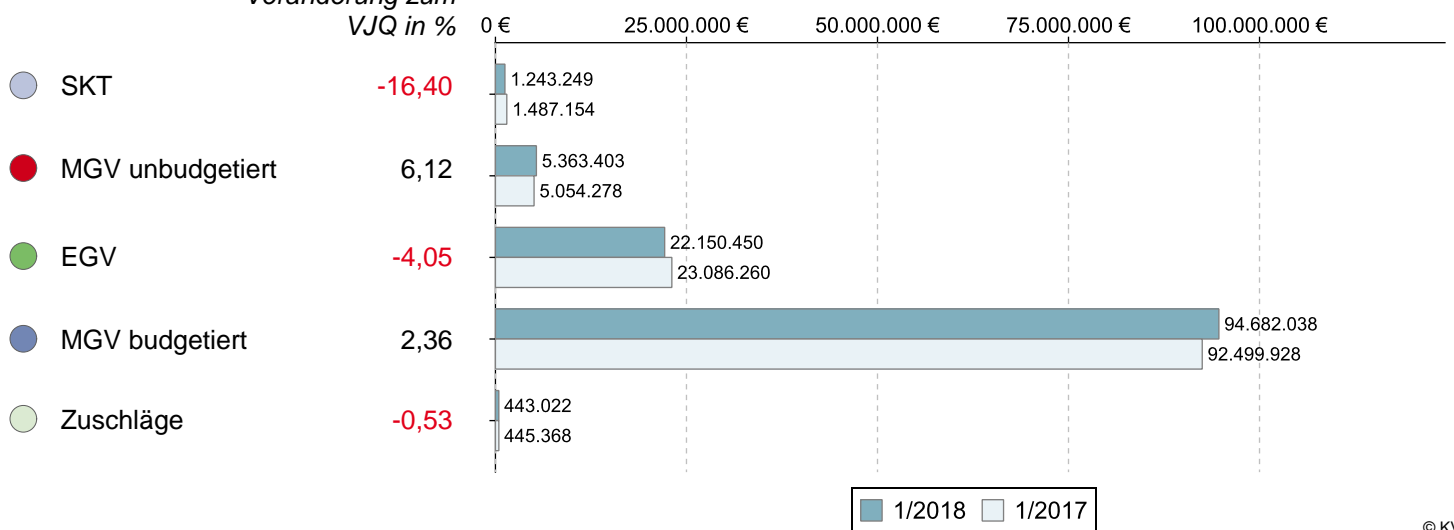


© KV Berlin

		Veränderung zum VJQ in %
Anzahl Ärzte (nach Köpfen)	2.570	-0,81
Zulassungs- bzw. Tätigkeitsumfang	2.337,25	-0,83
Gesamthonorar in €	123.882.161	1,07
Honorar je Arzt in € (nach Zulassungs- bzw. Tätigkeitsumfang)	53.003	1,91
Auszahlungsquote GESAMT in %	84,18	-0,24
Auszahlungsquote MGV in %	81,17	-0,42
Arztfälle	2.408.791	2,44

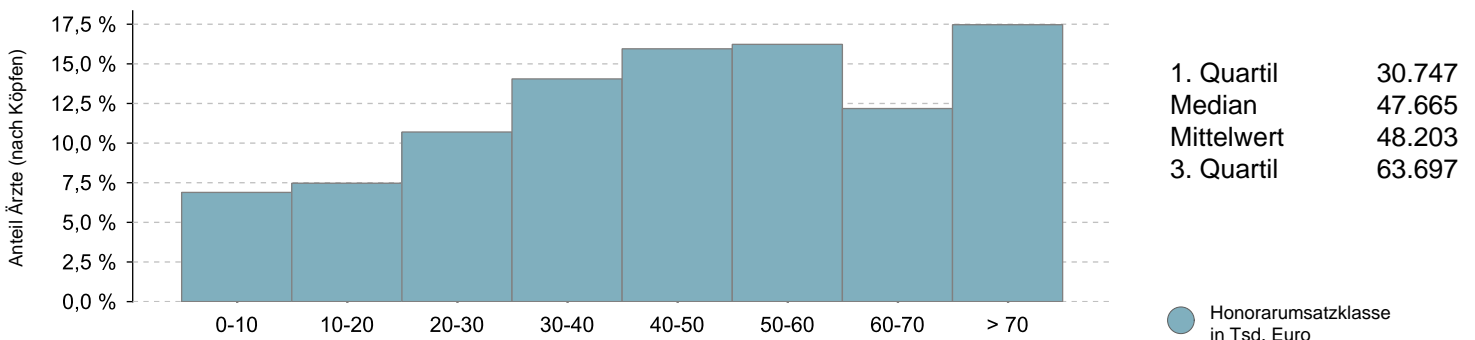
Honoraranteile 1. Quartal 2018 im Vergleich zum Vorjahresquartal

Veränderung zum VJQ in %



© KV Berlin

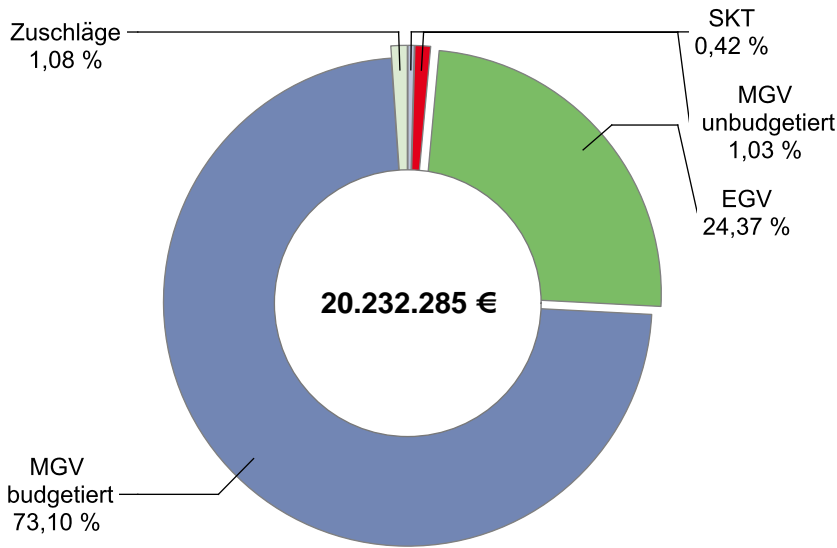
Verteilung des Honorarumsatzes je Arzt in Euro 1. Quartal 2018



© KV Berlin
© KV Berlin

Kinder- und Jugendärzte

Umsatz der Gruppe nach Leistungsbereich

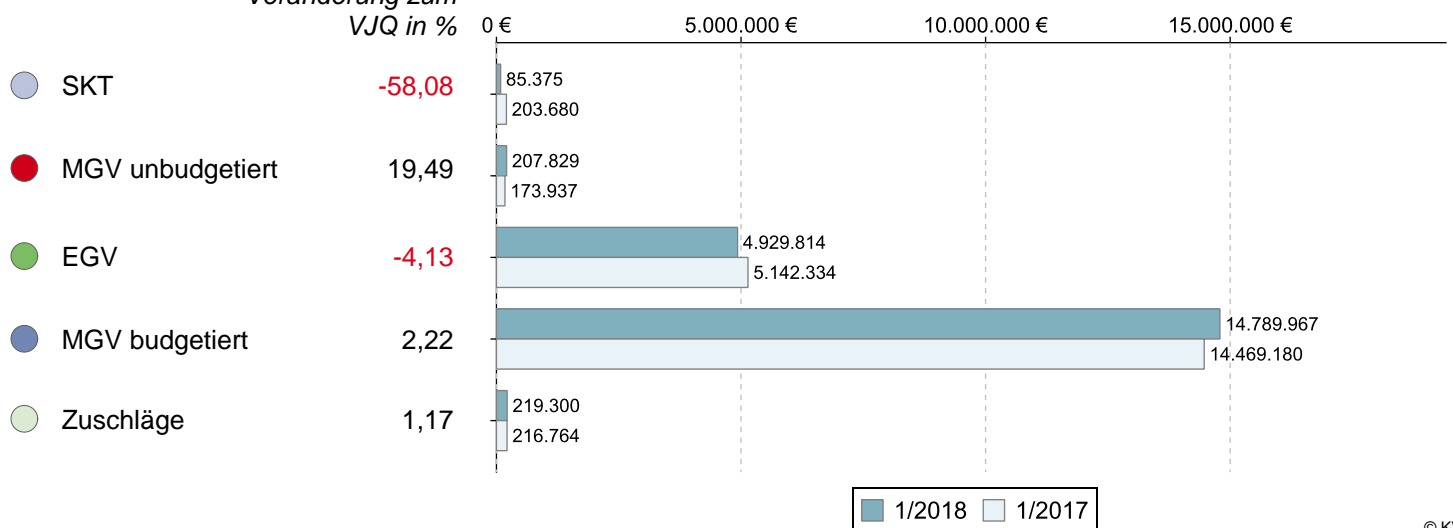


© KV Berlin

		Veränderung zum VJQ in %
Anzahl Ärzte (nach Köpfen)	373	-0,27
Zulassungs- bzw. Tätigkeitsumfang	318,00	-1,85
Gesamthonorar in €	20.232.285	0,13
Honorar je Arzt in € (nach Zulassungs- bzw. Tätigkeitsumfang)	63.624	2,02
Auszahlungsquote GESAMT in %	86,22	-1,42
Auszahlungsquote MGV in %	81,37	-1,49
Arztfälle	396.631	5,18

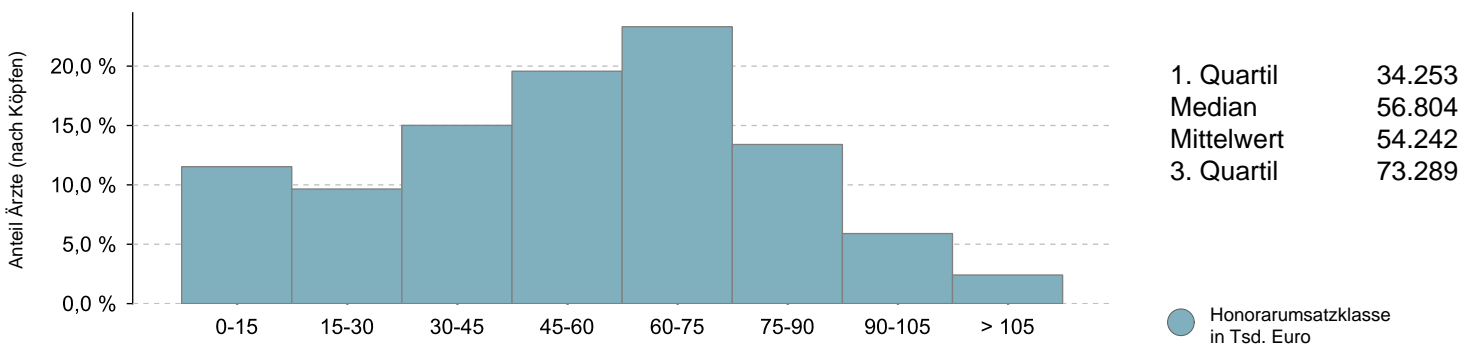
Honoraranteile 1. Quartal 2018 im Vergleich zum Vorjahresquartal

Veränderung zum VJQ in %



© KV Berlin

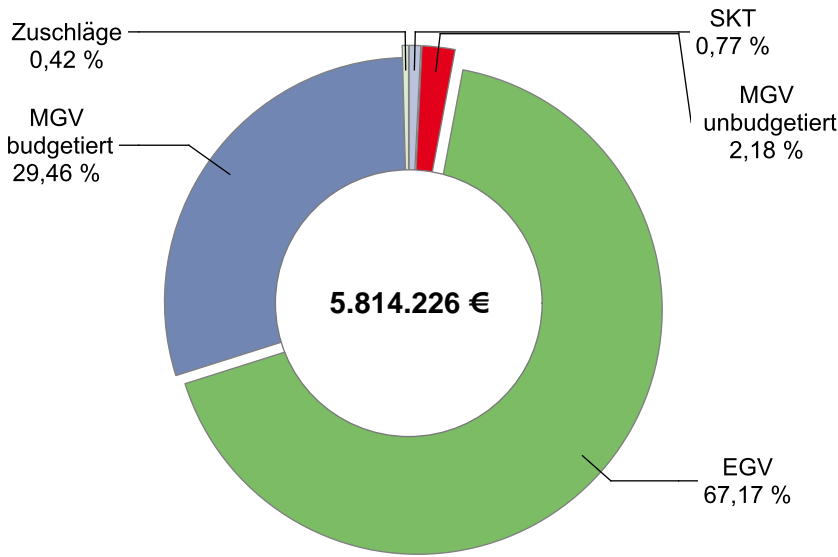
Verteilung des Honorarumsatzes je Arzt in Euro 1. Quartal 2018



© KV Berlin
© KV Berlin

Anästhesisten

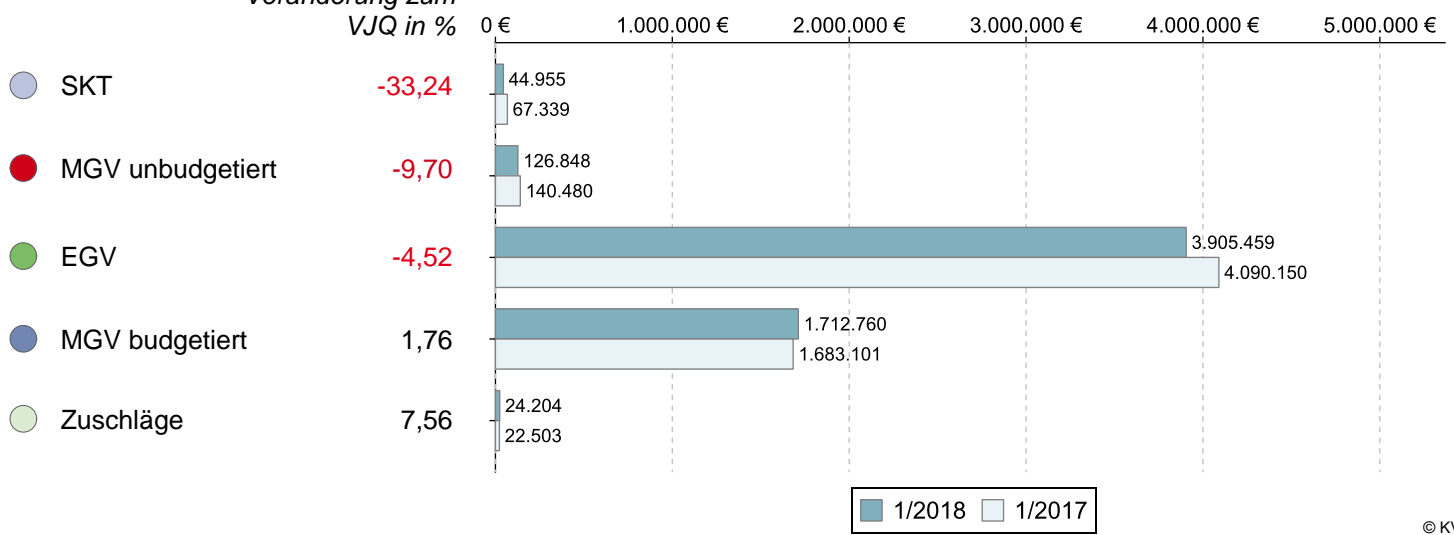
Umsatz der Gruppe nach Leistungsbereich



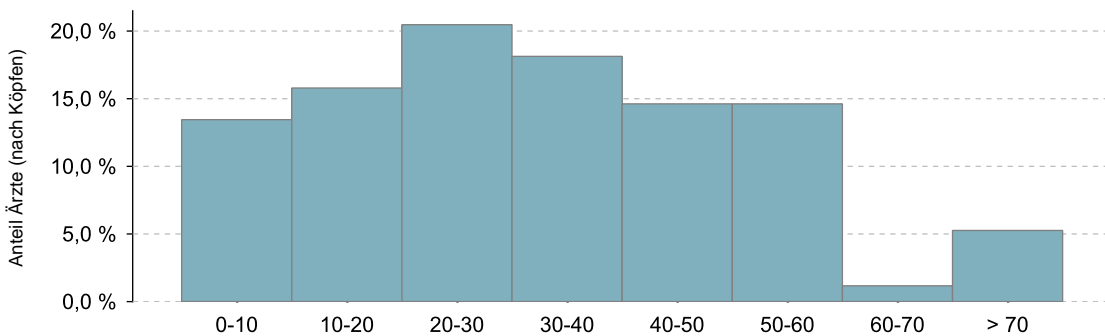
		Veränderung zum VJQ in %
Anzahl Ärzte (nach Köpfen)	171	-1,16
Zulassungs- bzw. Tätigkeitsumfang	145,50	-1,02
Gesamthonorar in €	5.814.226	-3,15
Honorar je Arzt in € (nach Zulassungs- bzw. Tätigkeitsumfang)	39.960	-2,16
Auszahlungsquote GESAMT in %	86,19	0,35
Auszahlungsquote MGV in %	74,84	4,66
Arztfälle	45.478	-2,47

Honoraranteile 1. Quartal 2018 im Vergleich zum Vorjahresquartal

Veränderung zum VJQ in %



Verteilung des Honorarumsatzes je Arzt in Euro 1. Quartal 2018

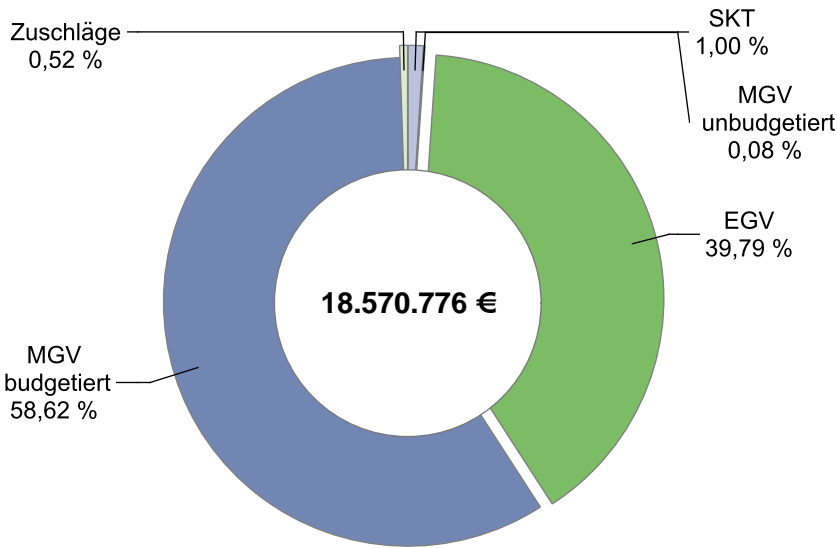


1. Quartil	20.132
Median	33.104
Mittelwert	34.001
3. Quartil	47.765

Honorarumsatzklasse in Tsd. Euro

Augenärzte

Umsatz der Gruppe nach Leistungsbereich

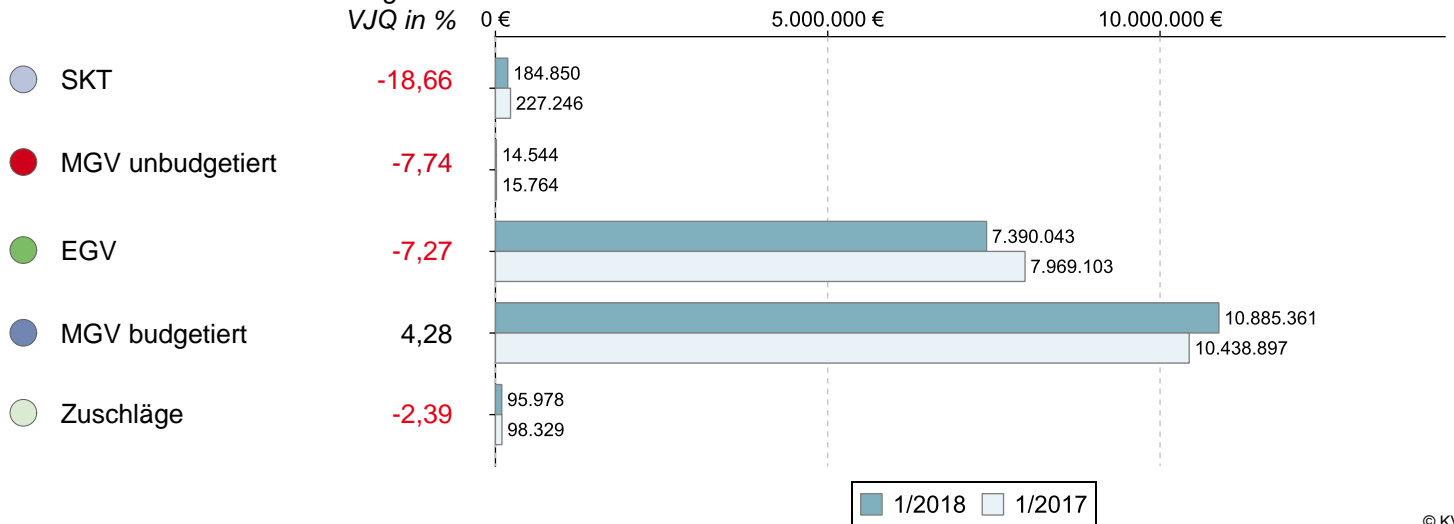


		Veränderung zum VJQ in %
Anzahl Ärzte (nach Köpfen)	333	-2,92
Zulassungs- bzw. Tätigkeitsumfang	299,50	-1,40
Gesamthonorar in €	18.570.776	-0,95
Honorar je Arzt in € (nach Zulassungs- bzw. Tätigkeitsumfang)	62.006	0,45
Auszahlungsquote GESAMT in %	83,94	3,15
Auszahlungsquote MGV in %	74,96	6,31
Arztfälle	397.558	-2,14

© KV Berlin

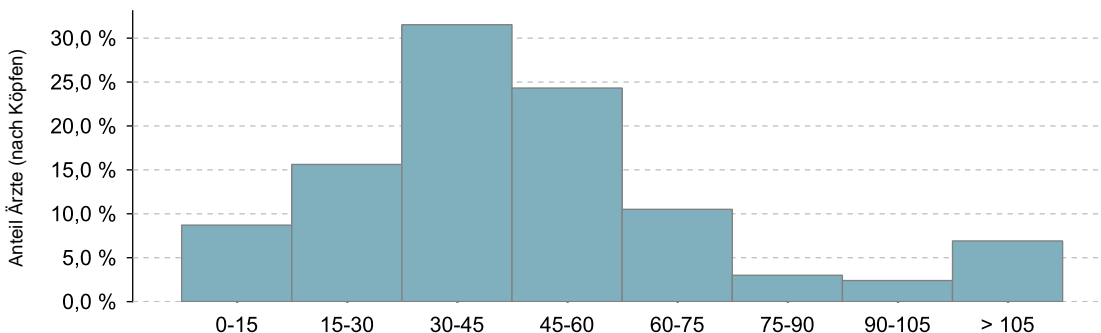
Honoraranteile 1. Quartal 2018 im Vergleich zum Vorjahresquartal

Veränderung zum VJQ in %



© KV Berlin

Verteilung des Honorarumsatzes je Arzt in Euro 1. Quartal 2018



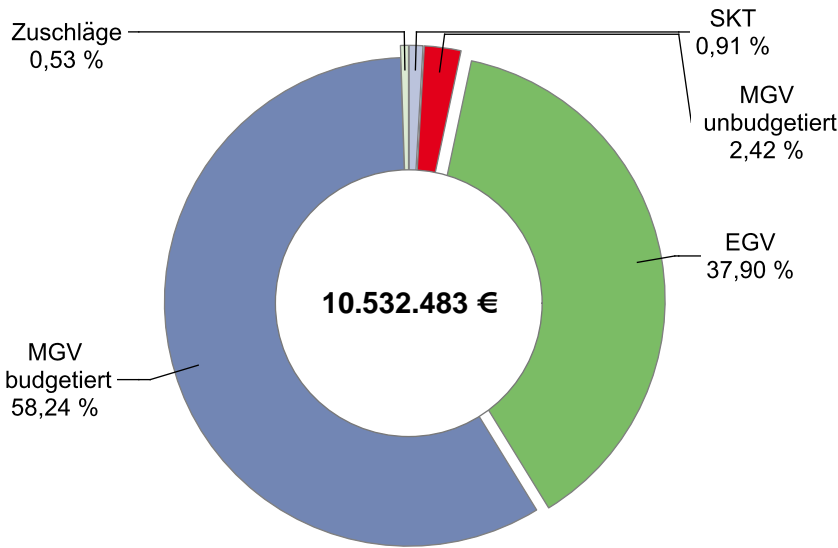
1. Quartil	32.215
Median	43.651
Mittelwert	55.768
3. Quartil	57.044

Honorarumsatzklasse in Tsd. Euro

© KV Berlin © KV Berlin

Chirurgen

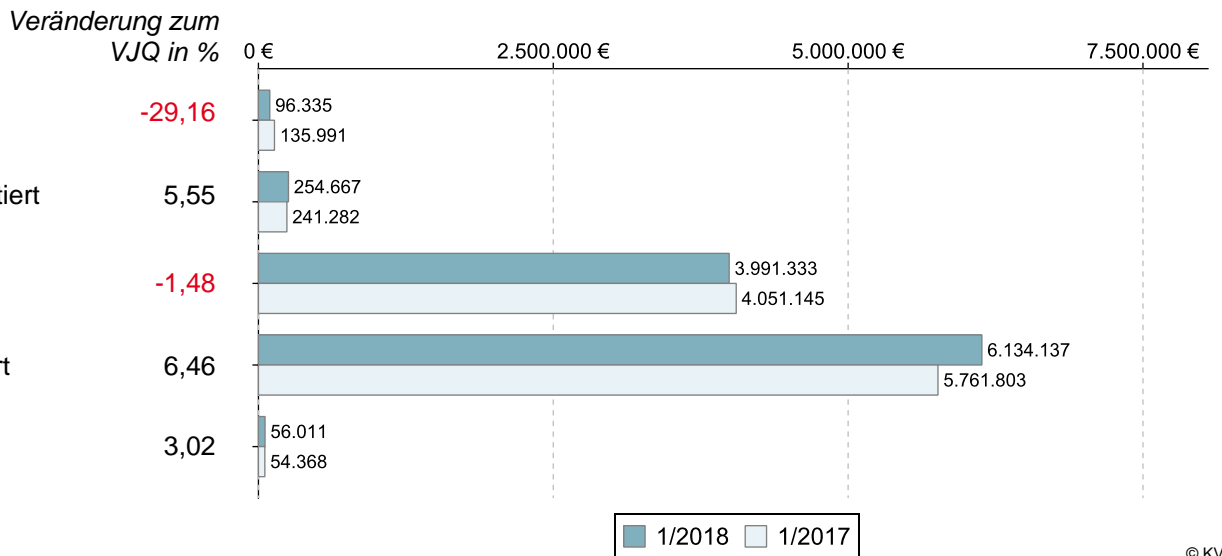
Umsatz der Gruppe nach Leistungsbereich



© KV Berlin

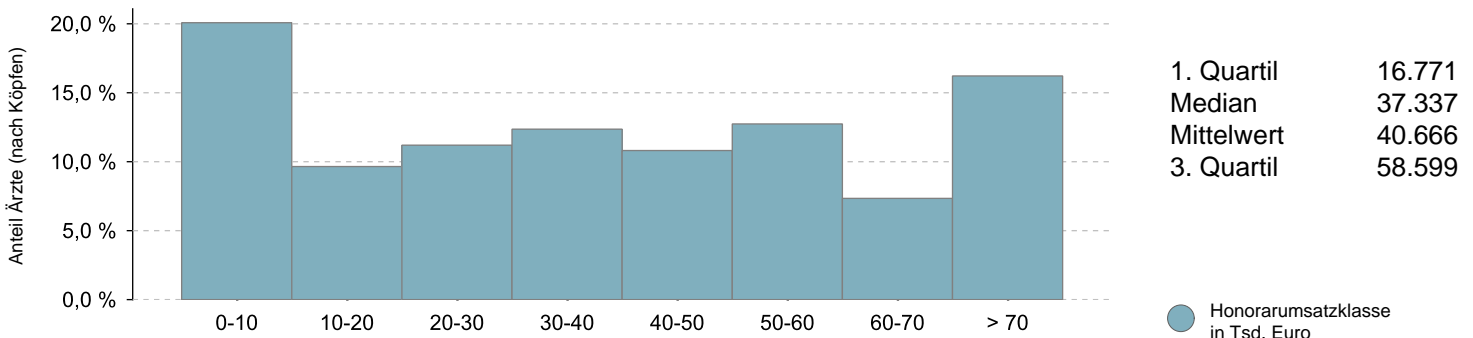
		Veränderung zum VJQ in %
Anzahl Ärzte (nach Köpfen)	259	0,78
Zulassungs- bzw. Tätigkeitsumfang	197,75	0,00
Gesamthonorar in €	10.532.483	2,81
Honorar je Arzt in € (nach Zulassungs- bzw. Tätigkeitsumfang)	53.262	2,81
Auszahlungsquote GESAMT in %	89,56	3,77
Auszahlungsquote MGV in %	83,29	6,44
Arztfälle	190.212	-1,03

Honoraranteile 1. Quartal 2018 im Vergleich zum Vorjahresquartal



© KV Berlin

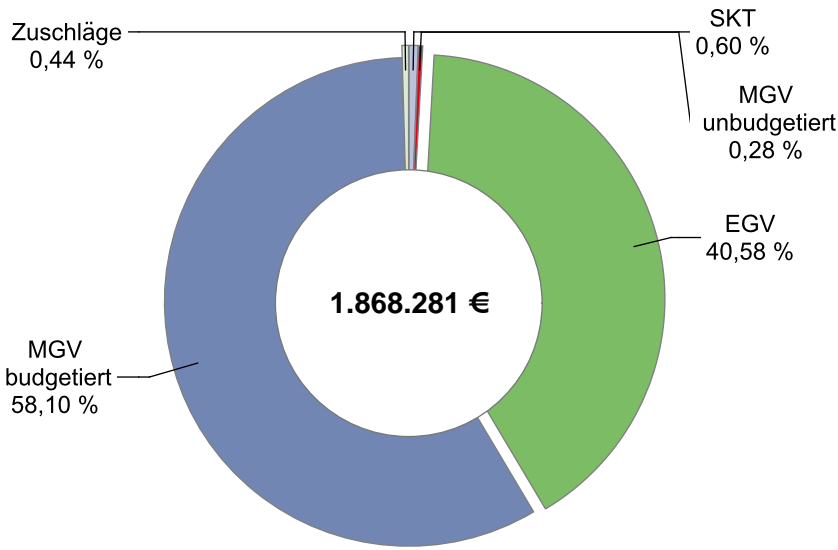
Verteilung des Honorarumsatzes je Arzt in Euro 1. Quartal 2018



© KV Berlin
© KV Berlin

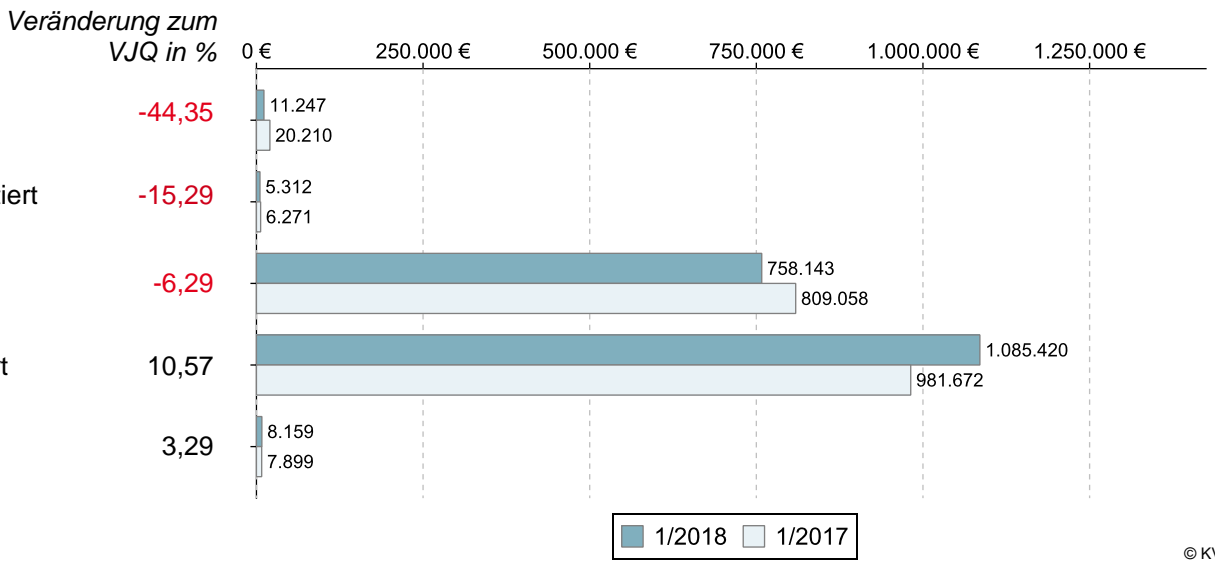
Neurochirurgen

Umsatz der Gruppe nach Leistungsbereich

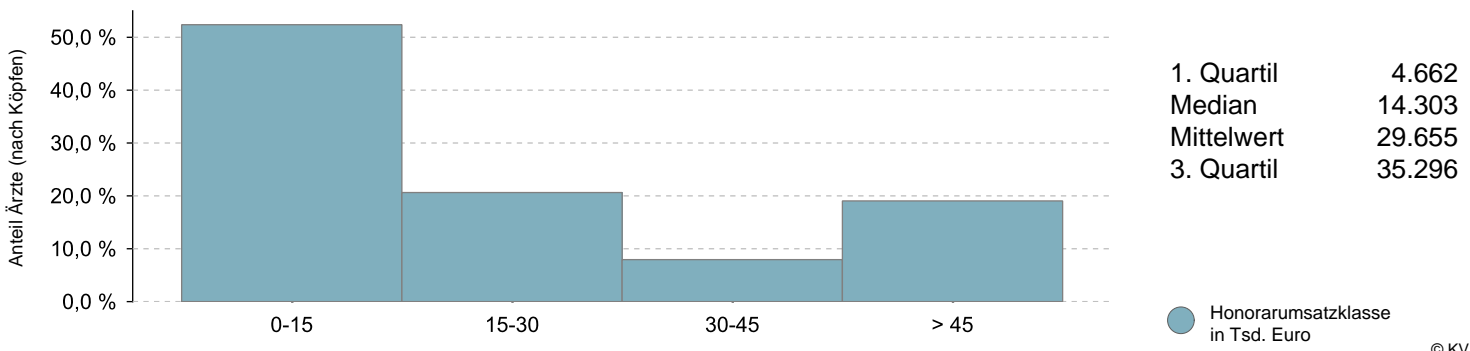


		Veränderung zum VJQ in %
Anzahl Ärzte (nach Köpfen)	63	1,61
Zulassungs- bzw. Tätigkeitsumfang	44,25	0,00
Gesamthonorar in €	1.868.281	2,37
Honorar je Arzt in € (nach Zulassungs- bzw. Tätigkeitsumfang)	42.221	2,37
Auszahlungsquote GESAMT in %	80,24	4,82
Auszahlungsquote MGV in %	69,96	10,10
Arztfälle	29.932	-3,74

Honoraranteile 1. Quartal 2018 im Vergleich zum Vorjahresquartal

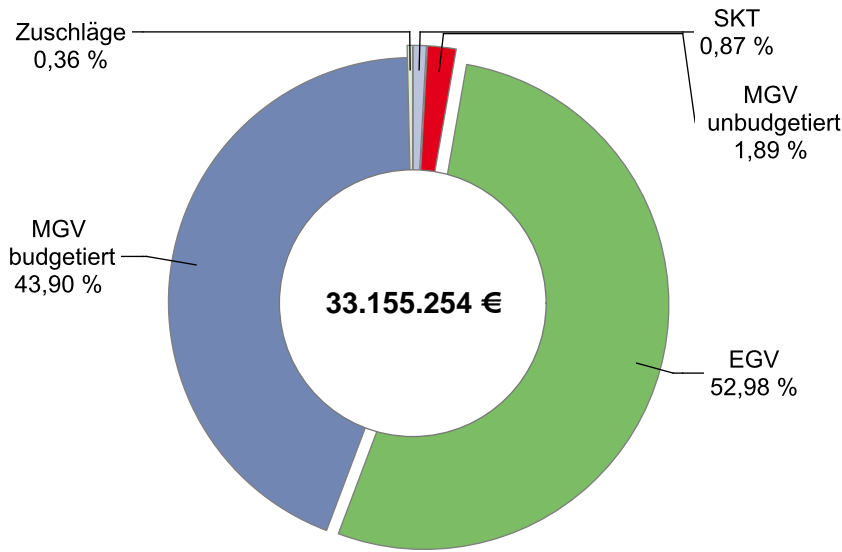


Verteilung des Honorarumsatzes je Arzt in Euro 1. Quartal 2018



Gynäkologen / Reproduktionsmediziner

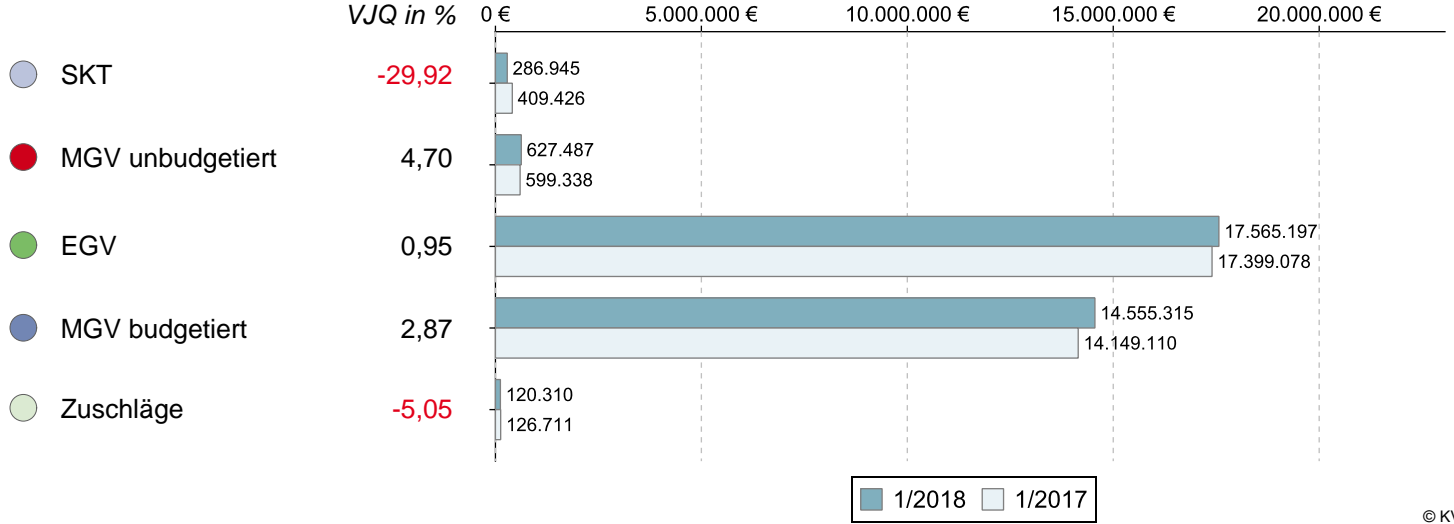
Umsatz der Gruppe nach Leistungsbereich



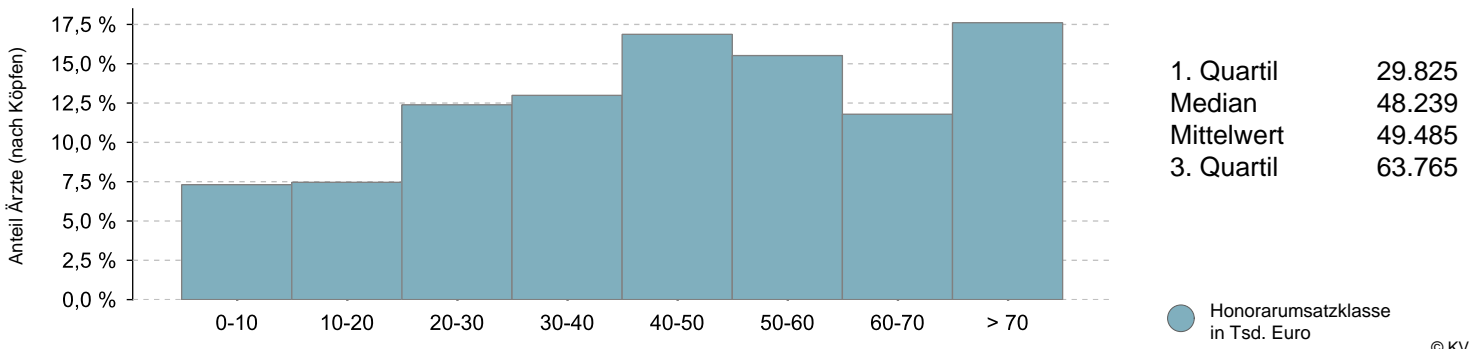
		Veränderung zum VJQ in %
Anzahl Ärzte (nach Köpfen)	670	1,67
Zulassungs- bzw. Tätigkeitsumfang	578,75	0,78
Gesamthonorar in €	33.155.254	1,44
Honorar je Arzt in € (nach Zulassungs- bzw. Tätigkeitsumfang)	57.288	0,66
Auszahlungsquote GESAMT in %	91,60	1,90
Auszahlungsquote MGV in %	83,05	3,97
Arztfälle	599.256	-0,93

Honoraranteile 1. Quartal 2018 im Vergleich zum Vorjahresquartal

Veränderung zum VJQ in %

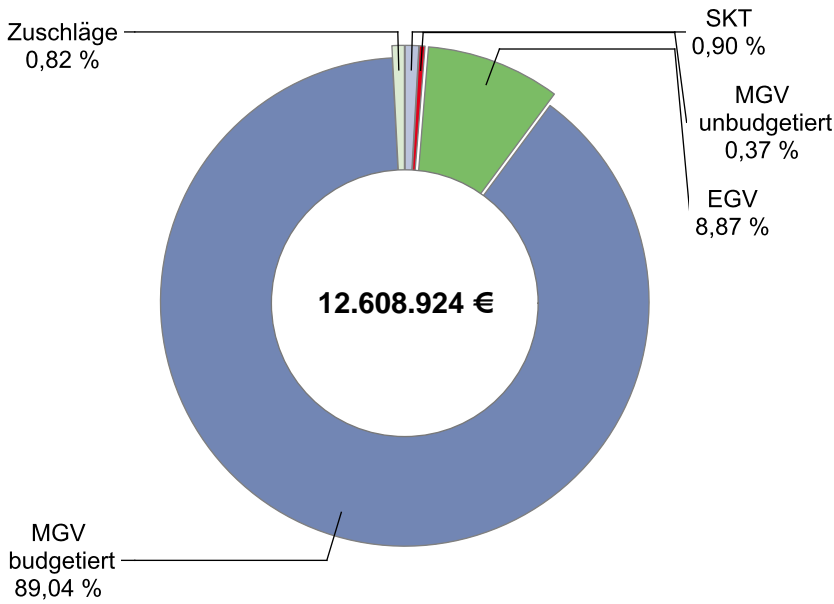


Verteilung des Honorarumsatzes je Arzt in Euro 1. Quartal 2018



HNO / Phoniatrie u. Pädaudiologie

Umsatz der Gruppe nach Leistungsbereich

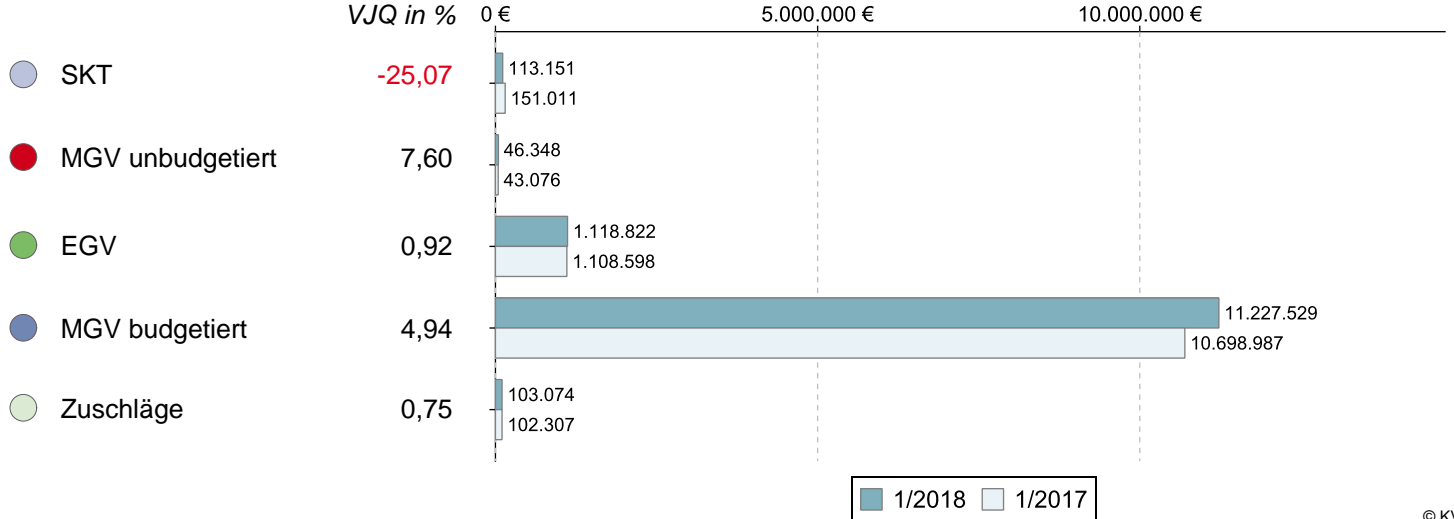


		Veränderung zum VJQ in %
Anzahl Ärzte (nach Köpfen)	279	-3,13
Zulassungs- bzw. Tätigkeitsumfang	246,25	-2,57
Gesamthonorar in €	12.608.924	4,17
Honorar je Arzt in € (nach Zulassungs- bzw. Tätigkeitsumfang)	51.204	6,92
Auszahlungsquote GESAMT in %	83,31	2,47
Auszahlungsquote MGV in %	81,14	2,88
Arztfälle	332.980	-0,26

© KV Berlin

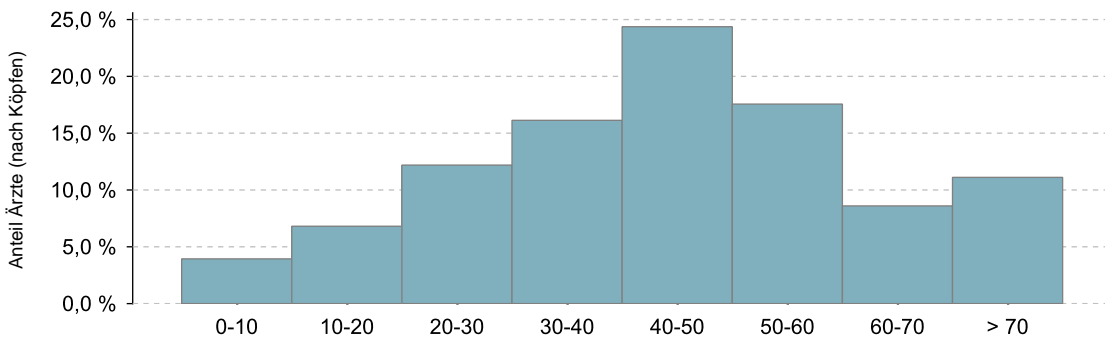
Honoraranteile 1. Quartal 2018 im Vergleich zum Vorjahresquartal

Veränderung zum VJQ in %



© KV Berlin

Verteilung des Honorarumsatzes je Arzt in Euro 1. Quartal 2018



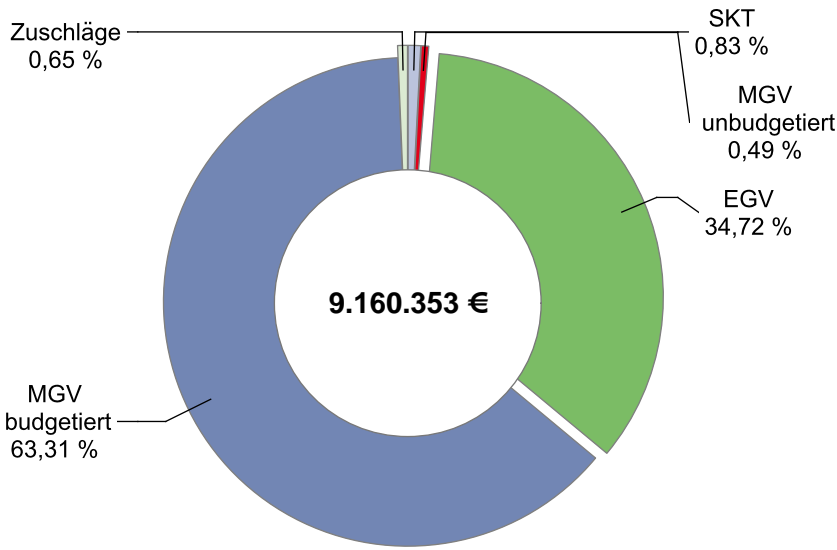
1. Quartil	31.955
Median	43.837
Mittelwert	45.193
3. Quartil	56.802

Honorarumsatzklasse in Tsd. Euro

© KV Berlin © KV Berlin

Hautärzte

Umsatz der Gruppe nach Leistungsbereich

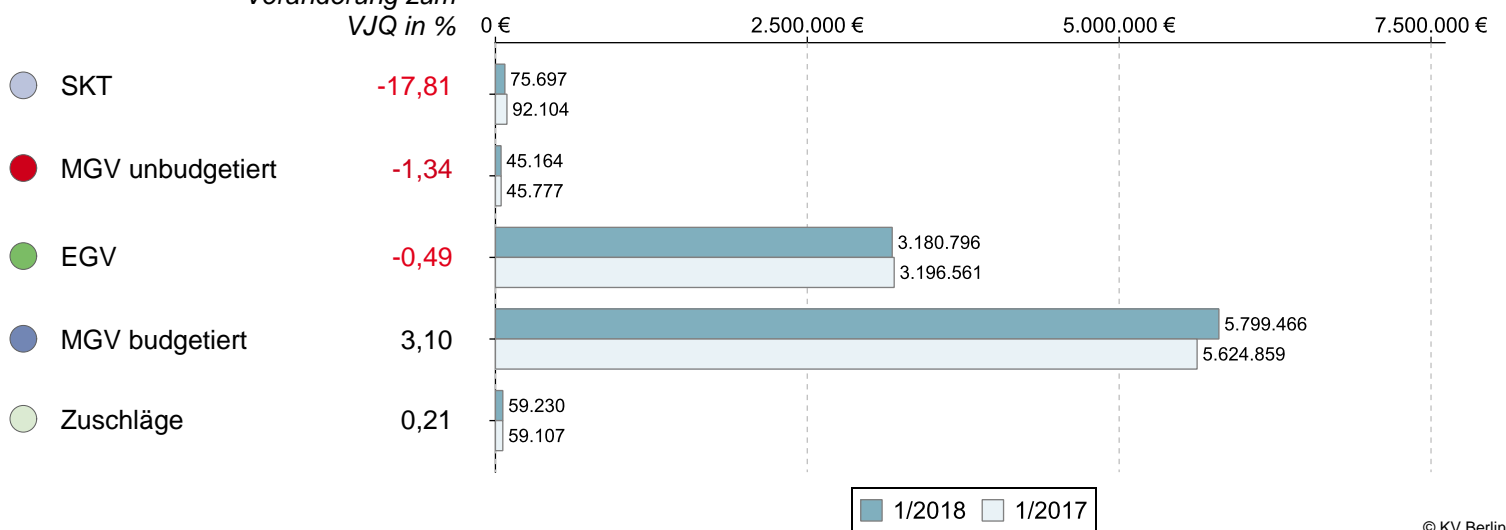


© KV Berlin

		Veränderung zum VJQ in %
Anzahl Ärzte (nach Köpfen)	214	-3,60
Zulassungs- bzw. Tätigkeitsumfang	186,25	-3,62
Gesamthonorar in €	9.160.353	1,57
Honorar je Arzt in € (nach Zulassungs- bzw. Tätigkeitsumfang)	49.183	5,39
Auszahlungsquote GESAMT in %	91,75	1,87
Auszahlungsquote MGV in %	87,36	2,96
Arztfälle	292.289	-1,08

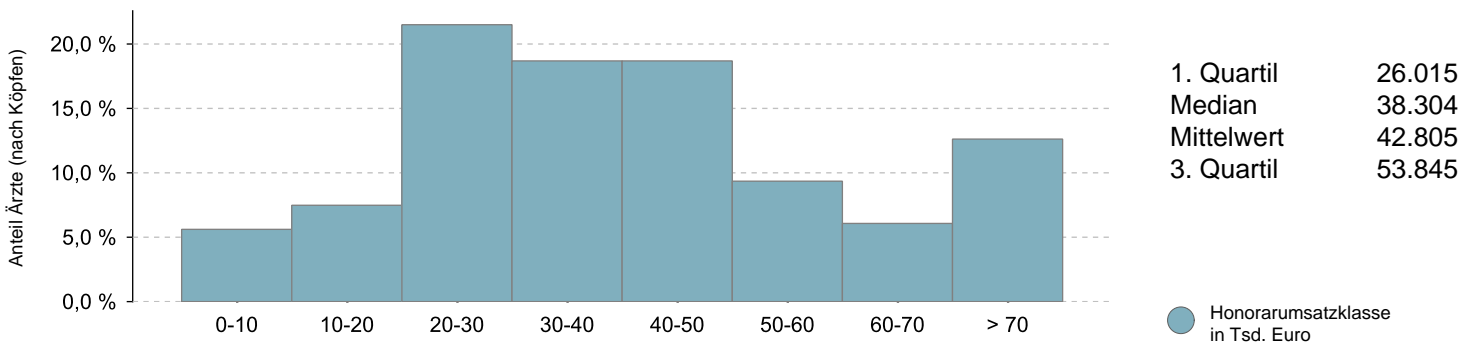
Honoraranteile 1. Quartal 2018 im Vergleich zum Vorjahresquartal

Veränderung zum VJQ in %



© KV Berlin

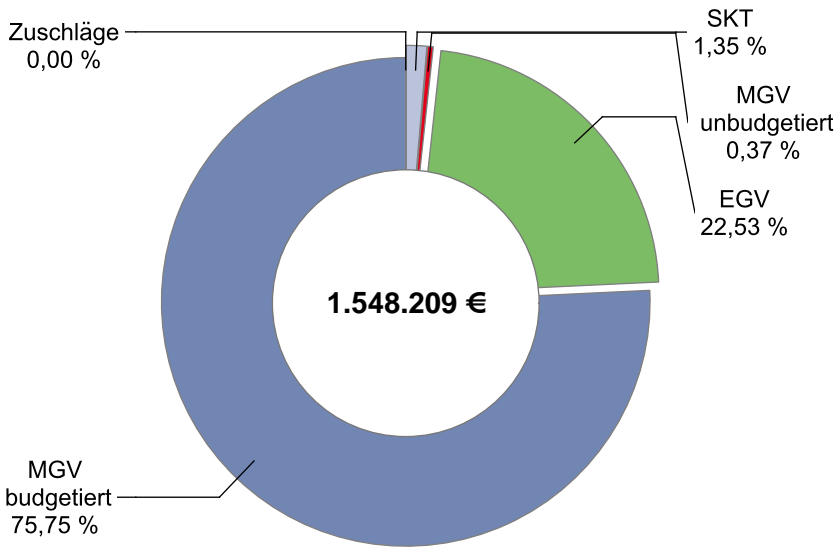
Verteilung des Honorarumsatzes je Arzt in Euro 1. Quartal 2018



© KV Berlin
© KV Berlin

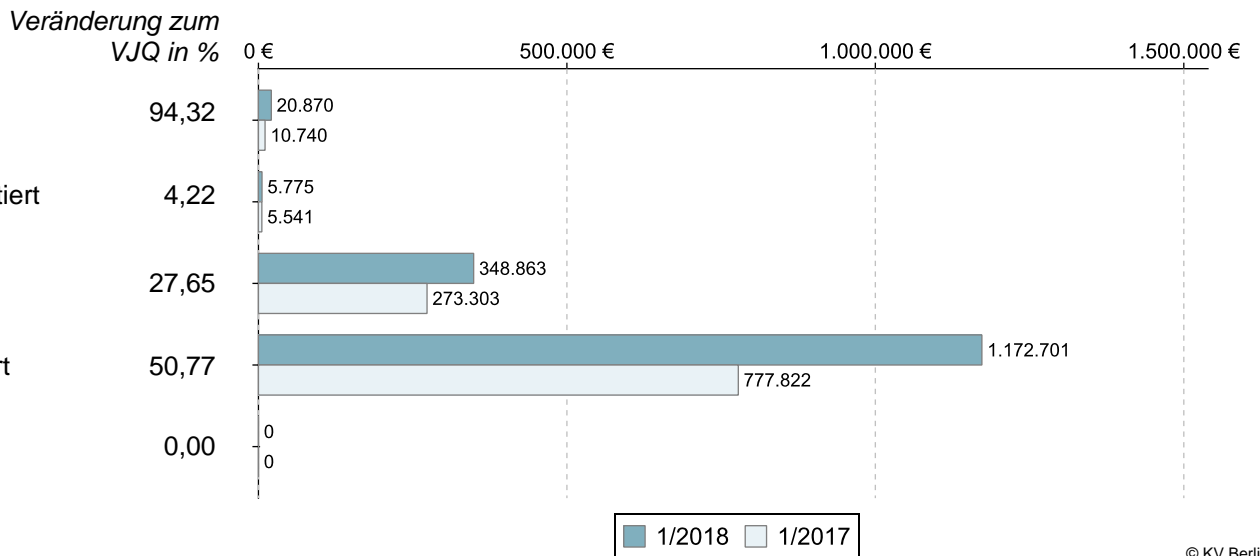
Humangenetik

Umsatz der Gruppe nach Leistungsbereich

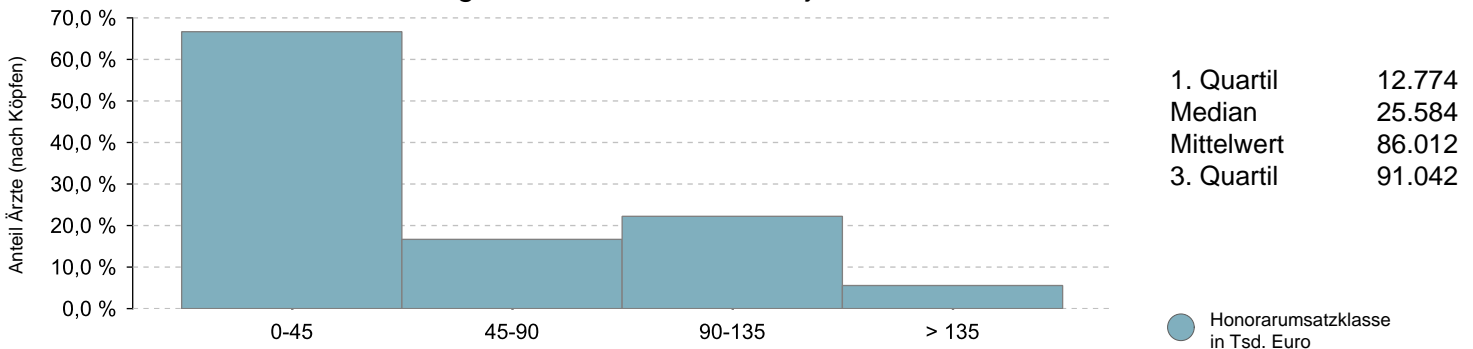


		Veränderung zum VJQ in %
Anzahl Ärzte (nach Köpfen)	18	-10,00
Zulassungs- bzw. Tätigkeitsumfang	12,25	0,00
Gesamthonorar in €	1.548.209	45,04
Honorar je Arzt in € (nach Zulassungs- bzw. Tätigkeitsumfang)	126.384	45,04
Auszahlungsquote GESAMT in %	77,25	8,33
Auszahlungsquote MGV in %	72,10	11,63
Arztfälle	3.567	11,75

Honoraranteile 1. Quartal 2018 im Vergleich zum Vorjahresquartal

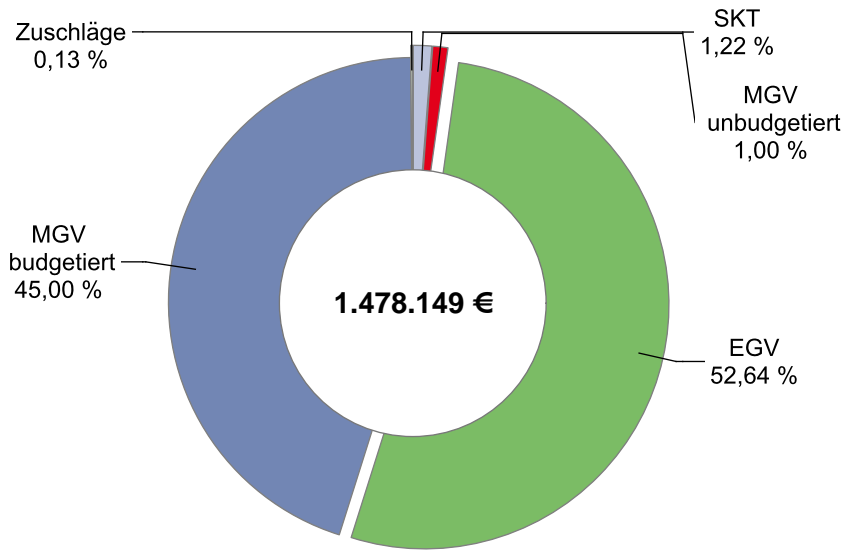


Verteilung des Honorarumsatzes je Arzt in Euro 1. Quartal 2018



Internisten ohne SP

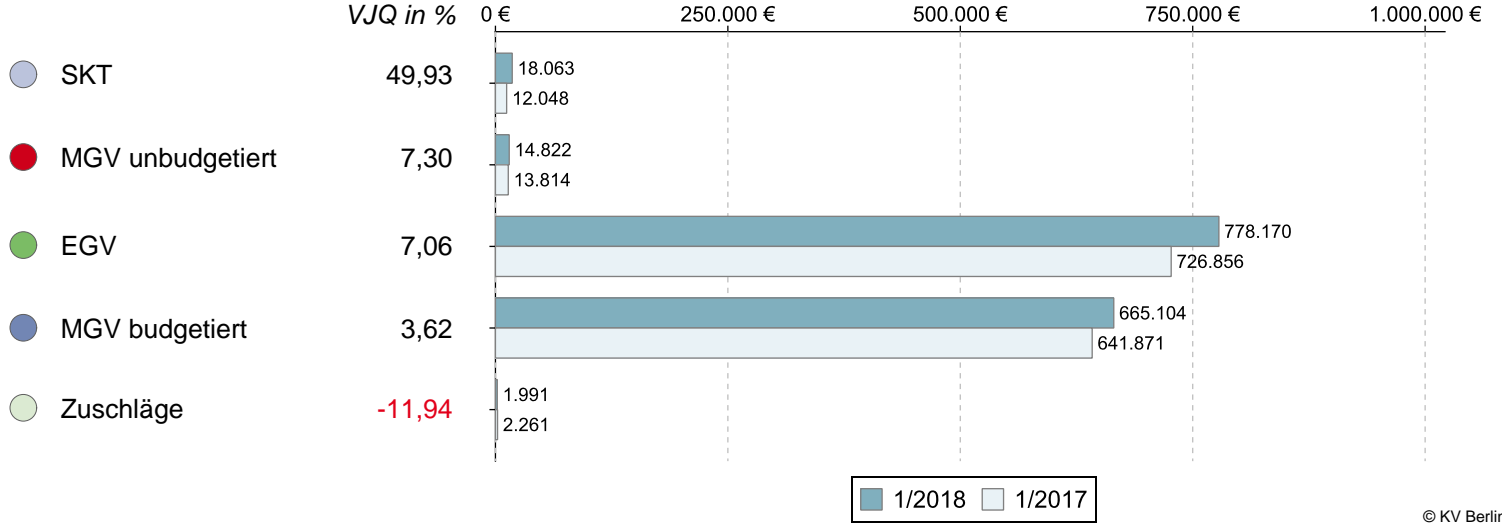
Umsatz der Gruppe nach Leistungsbereich



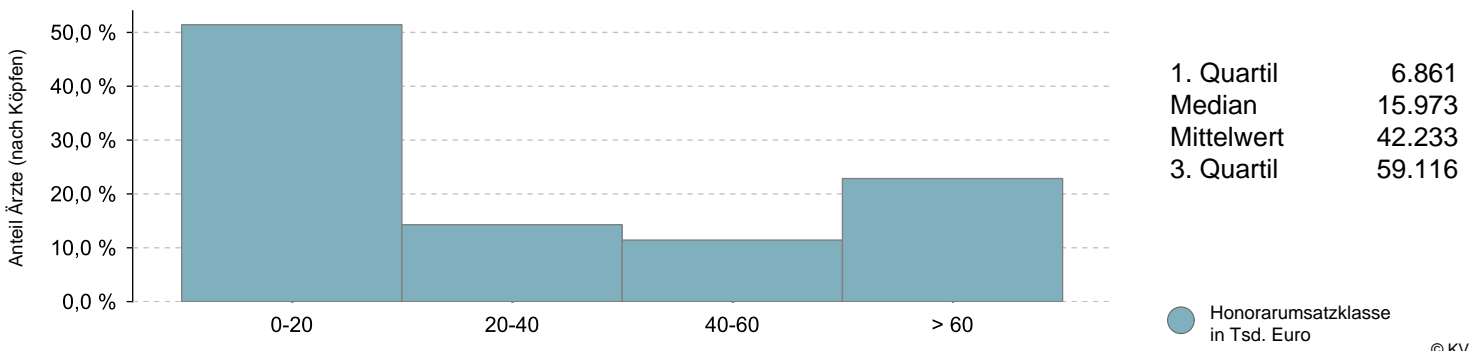
		Veränderung zum VJQ in %
Anzahl Ärzte (nach Köpfen)	35	-14,63
Zulassungs- bzw. Tätigkeitsumfang	21,50	-17,31
Gesamthonorar in €	1.478.149	5,82
Honorar je Arzt in € (nach Zulassungs- bzw. Tätigkeitsumfang)	68.751	27,97
Auszahlungsquote GESAMT in %	92,95	4,38
Auszahlungsquote MGV in %	86,96	8,51
Arztfälle	16.976	-9,34

Honoraranteile 1. Quartal 2018 im Vergleich zum Vorjahresquartal

Veränderung zum VJQ in %

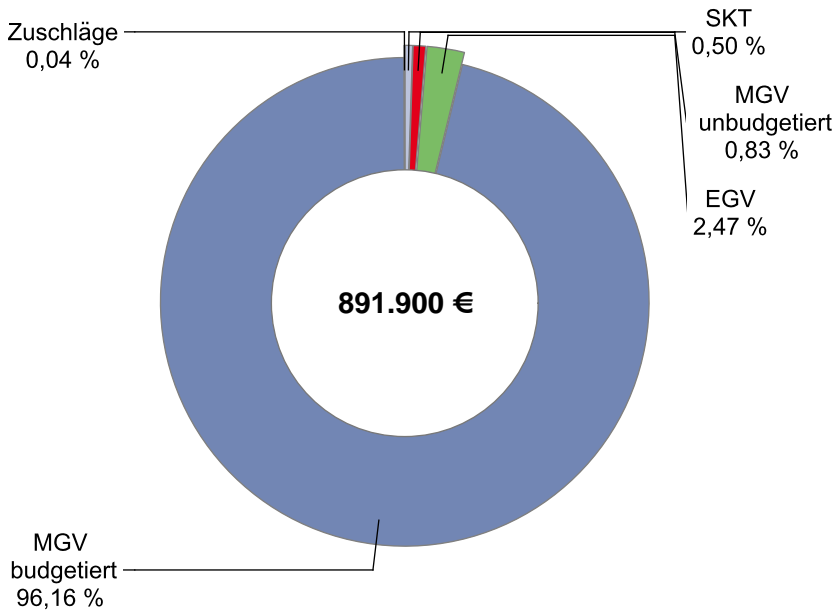


Verteilung des Honorarumsatzes je Arzt in Euro 1. Quartal 2018



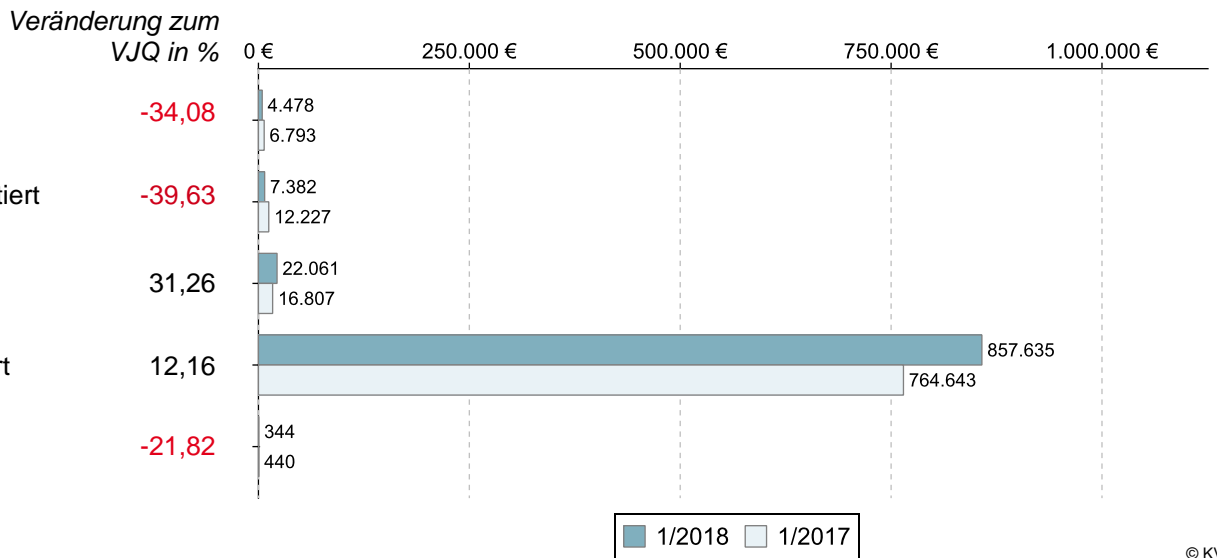
Internisten mit SP Endokrinologie

Umsatz der Gruppe nach Leistungsbereich

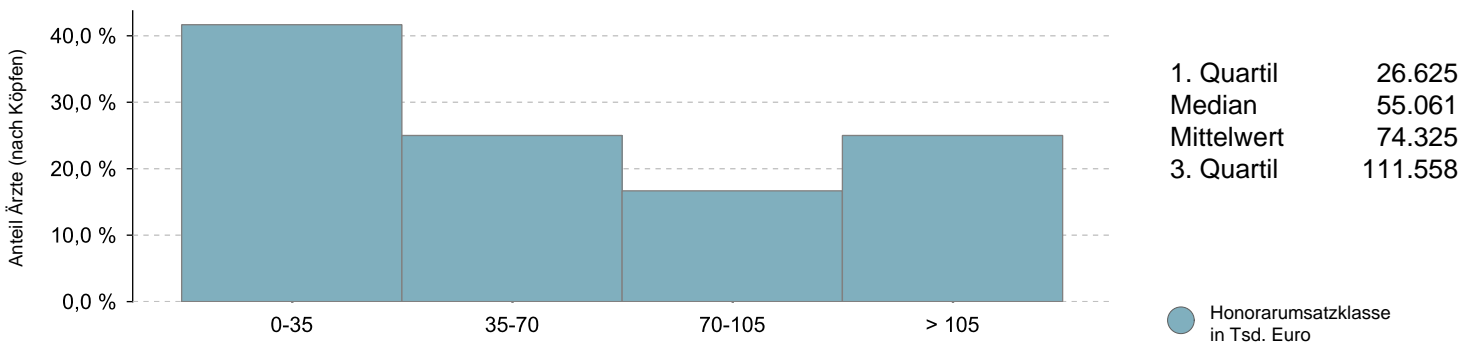


		Veränderung zum VJQ in %
Anzahl Ärzte (nach Köpfen)	12	-7,69
Zulassungs- bzw. Tätigkeitsumfang	10,00	-2,44
Gesamthonorar in €	891.900	11,36
Honorar je Arzt in € (nach Zulassungs- bzw. Tätigkeitsumfang)	89.190	14,14
Auszahlungsquote GESAMT in %	92,08	7,90
Auszahlungsquote MGv in %	91,84	8,14
Arztfälle	17.182	5,74

Honoraranteile 1. Quartal 2018 im Vergleich zum Vorjahresquartal

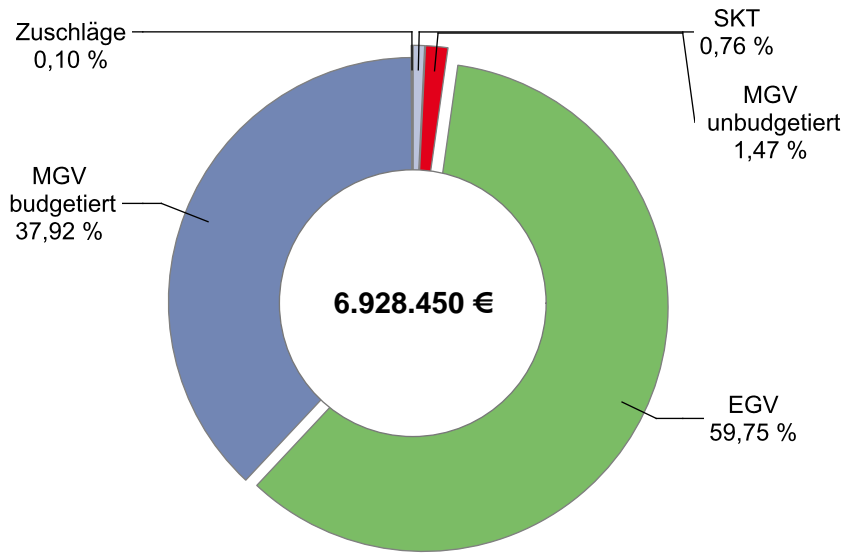


Verteilung des Honorarumsatzes je Arzt in Euro 1. Quartal 2018



Internisten mit SP Gastroenterologie

Umsatz der Gruppe nach Leistungsbereich

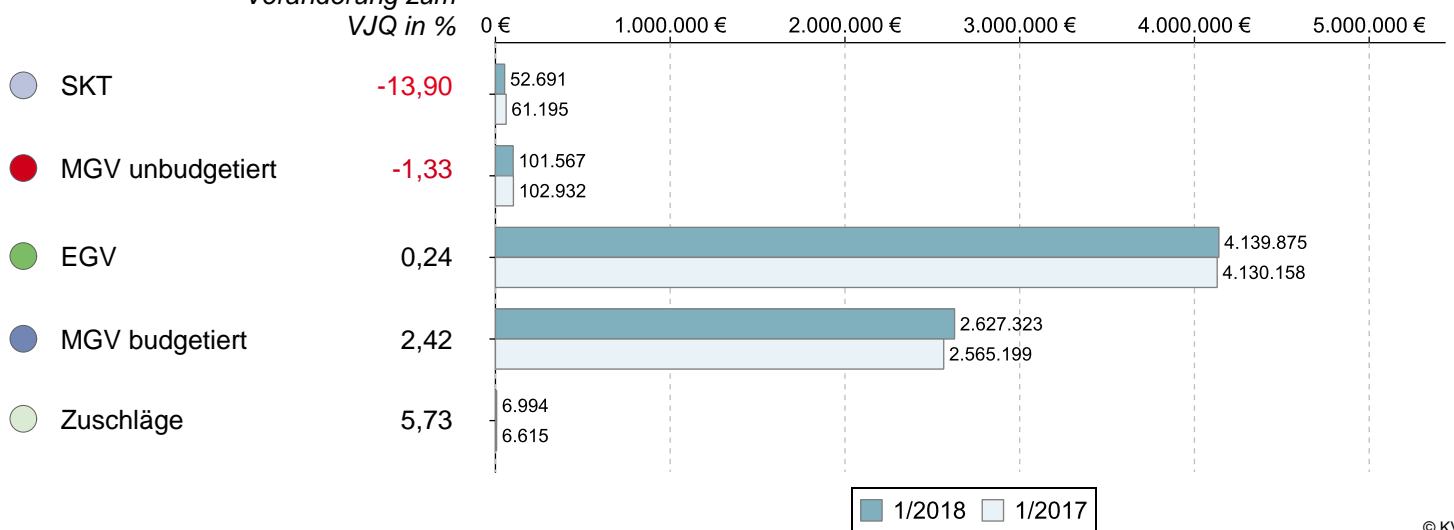


		Veränderung zum VJQ in %
Anzahl Ärzte (nach Köpfen)	84	2,44
Zulassungs- bzw. Tätigkeitsumfang	60,50	-1,63
Gesamthonorar in €	6.928.450	0,91
Honorar je Arzt in € (nach Zulassungs- bzw. Tätigkeitsumfang)	114.520	2,58
Auszahlungsquote GESAMT in %	93,84	2,06
Auszahlungsquote MGV in %	85,77	5,10
Arztfälle	63.456	-0,81

© KV Berlin

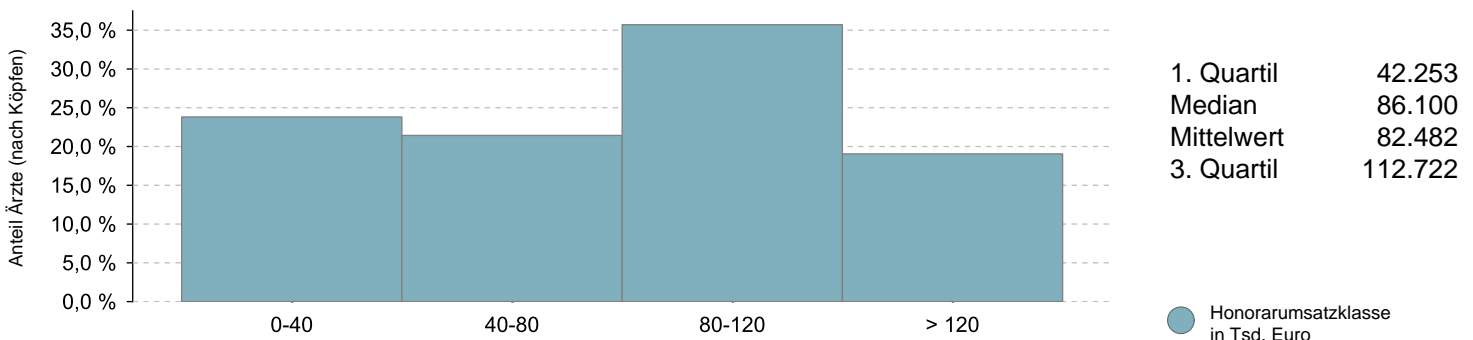
Honoraranteile 1. Quartal 2018 im Vergleich zum Vorjahresquartal

Veränderung zum VJQ in %



© KV Berlin

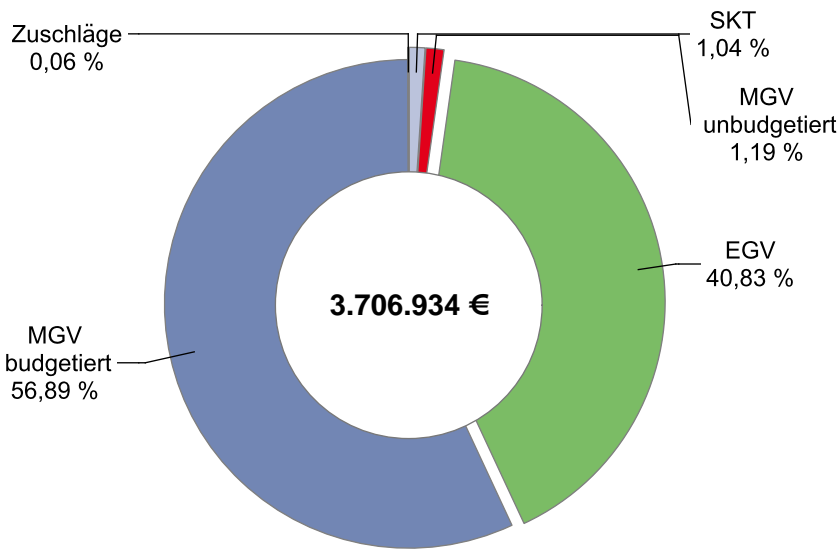
Verteilung des Honorarumsatzes je Arzt in Euro 1. Quartal 2018



© KV Berlin
© KV Berlin

Internisten mit SP Hämatologie/Onkologie

Umsatz der Gruppe nach Leistungsbereich

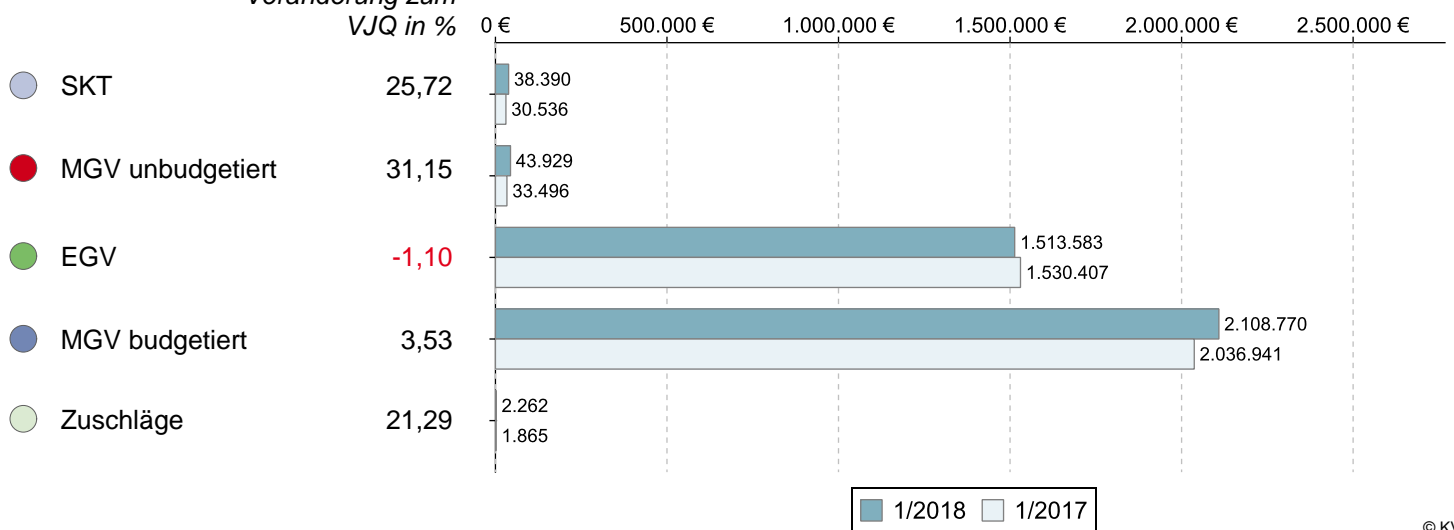


		Veränderung zum VJQ in %
Anzahl Ärzte (nach Köpfen)	59	5,36
Zulassungs- bzw. Tätigkeitsumfang	43,50	1,16
Gesamthonorar in €	3.706.934	2,03
Honorar je Arzt in € (nach Zulassungs- bzw. Tätigkeitsumfang)	85.217	0,86
Auszahlungsquote GESAMT in %	78,82	2,35
Auszahlungsquote MGV in %	70,94	7,11
Arztfälle	31.087	3,73

© KV Berlin

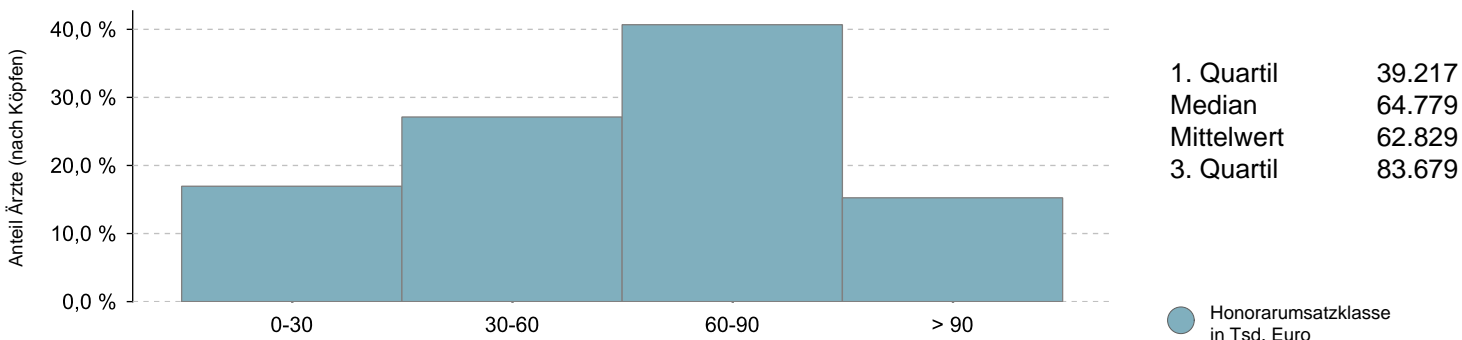
Honoraranteile 1. Quartal 2018 im Vergleich zum Vorjahresquartal

Veränderung zum VJQ in %



© KV Berlin

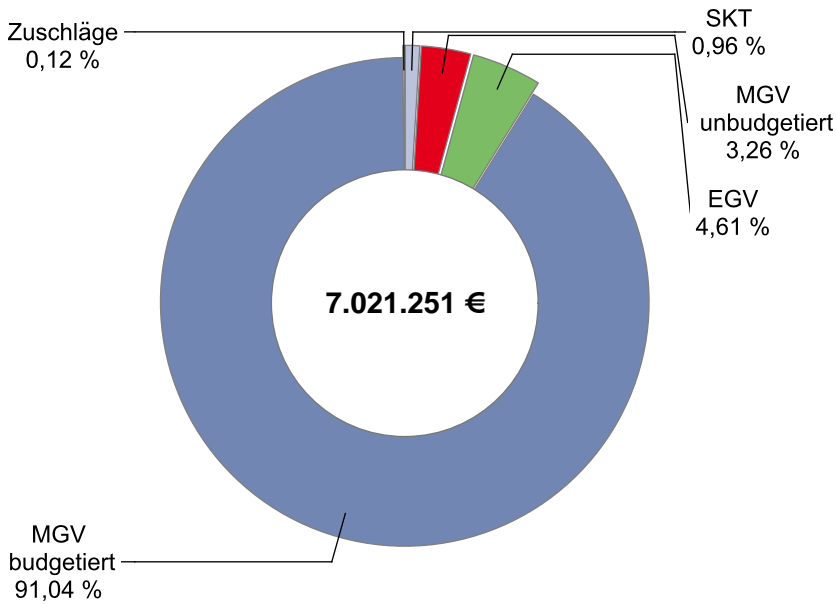
Verteilung des Honorarumsatzes je Arzt in Euro 1. Quartal 2018



© KV Berlin
© KV Berlin

Internisten mit SP Kardiologie

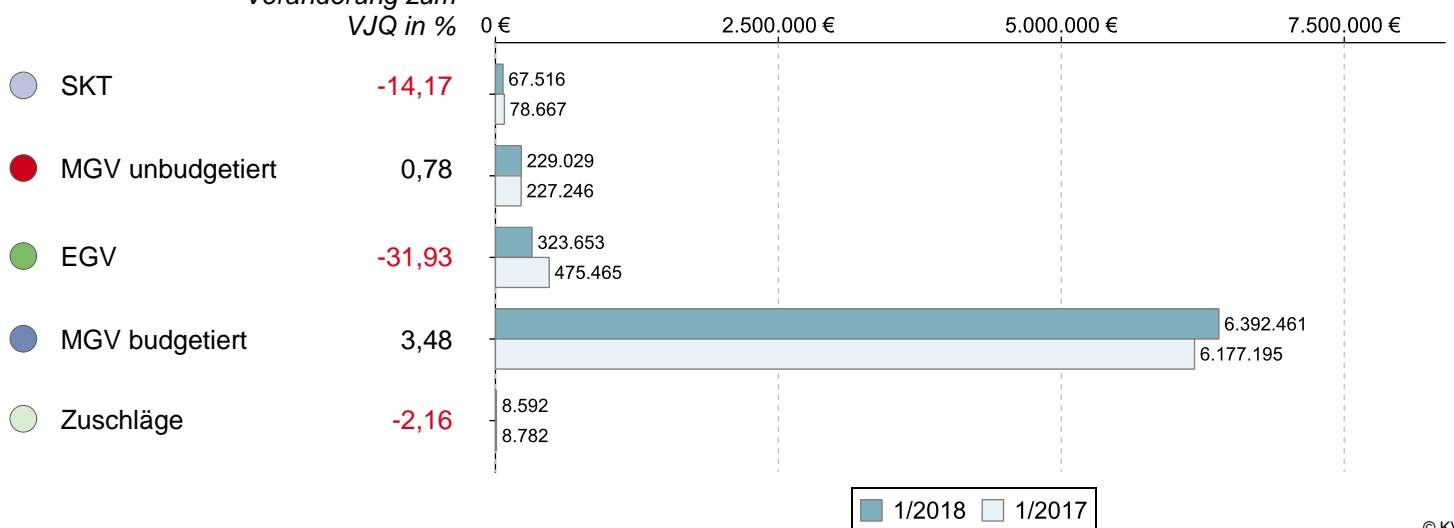
Umsatz der Gruppe nach Leistungsbereich



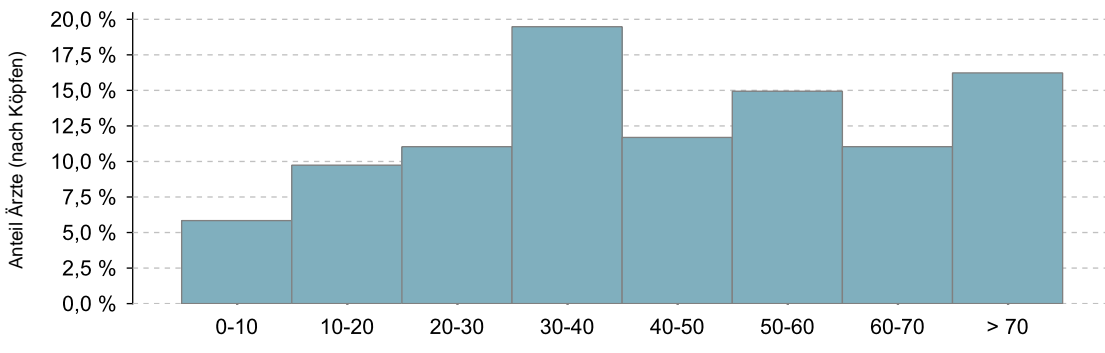
		Veränderung zum VJQ in %
Anzahl Ärzte (nach Köpfen)	154	1,32
Zulassungs- bzw. Tätigkeitsumfang	115,25	0,22
Gesamthonorar in €	7.021.251	0,77
Honorar je Arzt in € (nach Zulassungs- bzw. Tätigkeitsumfang)	60.922	0,55
Auszahlungsquote GESAMT in %	78,26	5,73
Auszahlungsquote MGV in %	77,22	6,72
Arztfälle	128.777	-3,21

Honoraranteile 1. Quartal 2018 im Vergleich zum Vorjahresquartal

Veränderung zum VJQ in %



Verteilung des Honorarumsatzes je Arzt in Euro 1. Quartal 2018

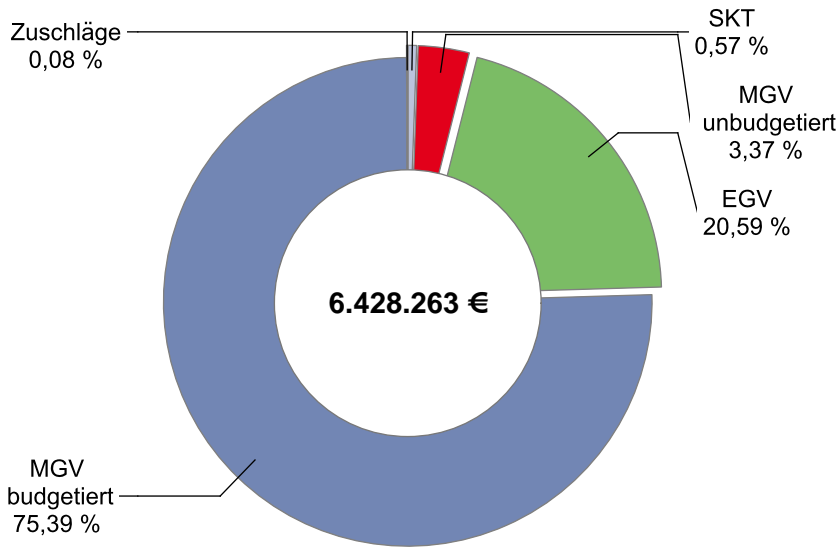


1. Quartil	29.216
Median	43.126
Mittelwert	45.592
3. Quartil	61.452

Honorarumsatzklasse in Tsd. Euro

Internisten mit SP Pneumologie

Umsatz der Gruppe nach Leistungsbereich

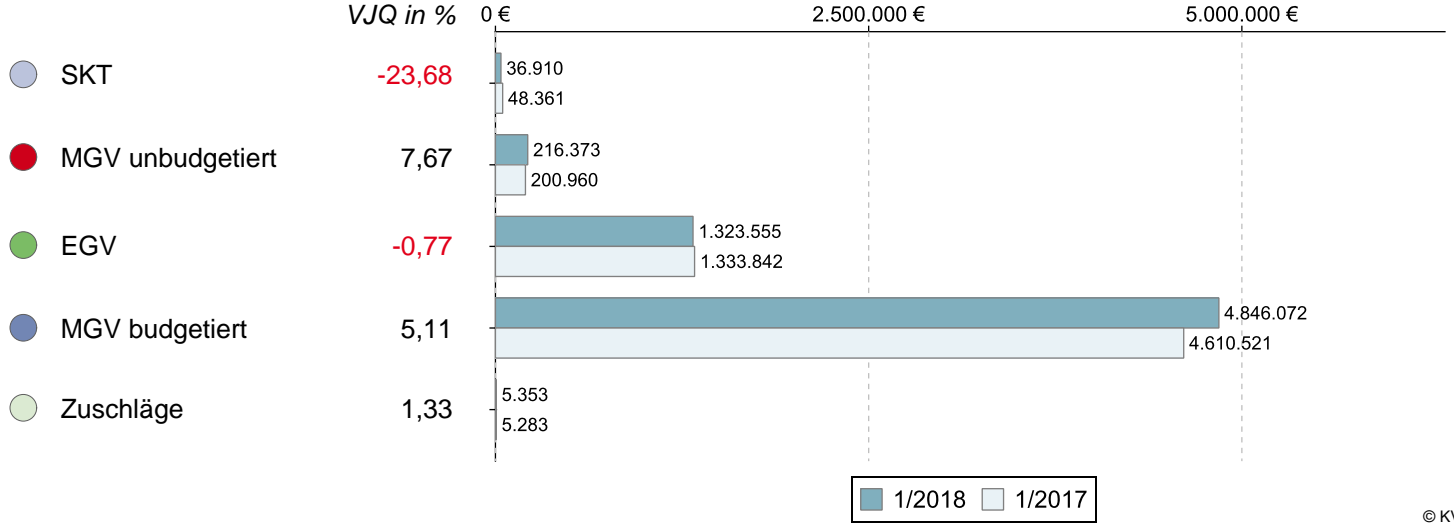


		Veränderung zum VJQ in %
Anzahl Ärzte (nach Köpfen)	82	0,00
Zulassungs- bzw. Tätigkeitsumfang	67,00	0,75
Gesamthonorar in €	6.428.263	3,70
Honorar je Arzt in € (nach Zulassungs- bzw. Tätigkeitsumfang)	95.944	2,92
Auszahlungsquote GESAMT in %	86,30	4,94
Auszahlungsquote MGV in %	83,16	6,37
Arztfälle	96.349	-2,12

© KV Berlin

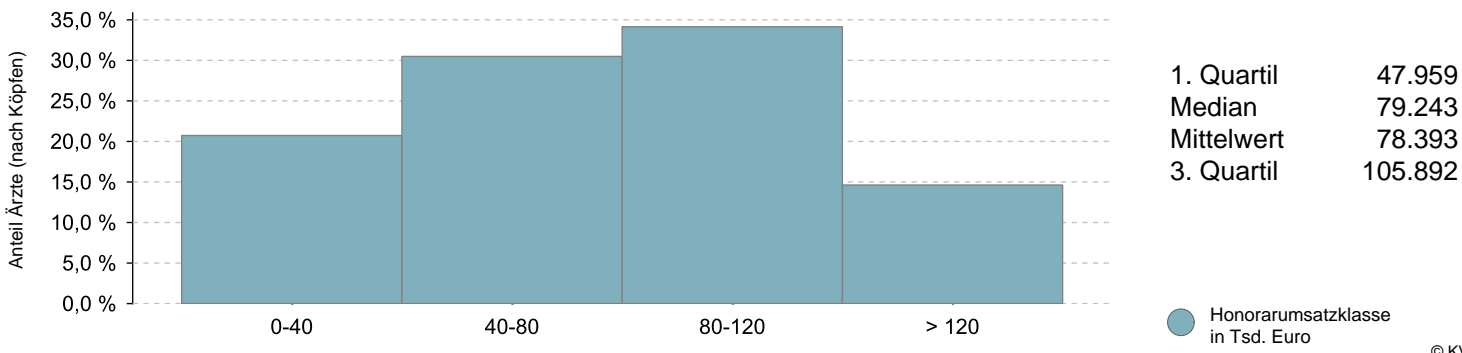
Honoraranteile 1. Quartal 2018 im Vergleich zum Vorjahresquartal

Veränderung zum VJQ in %



© KV Berlin

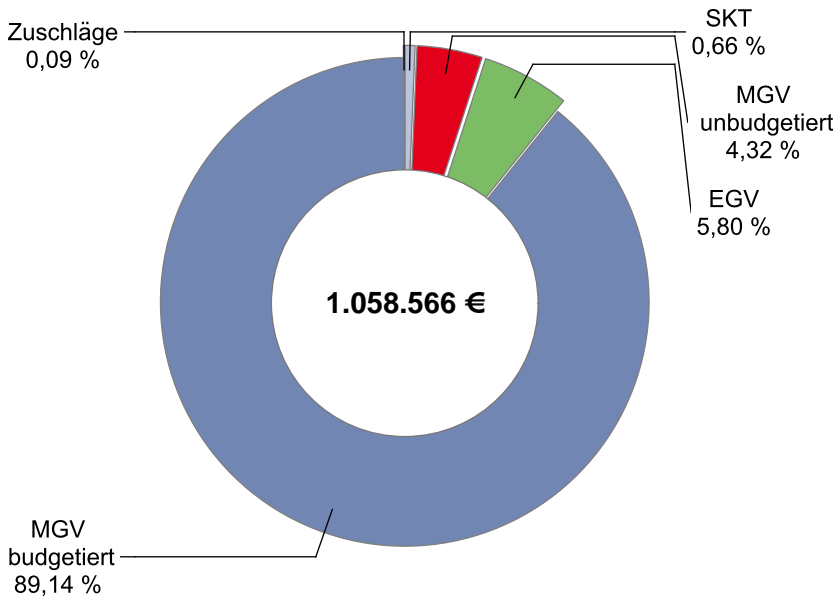
Verteilung des Honorarumsatzes je Arzt in Euro 1. Quartal 2018



© KV Berlin
© KV Berlin

Internisten mit SP Rheumatologie

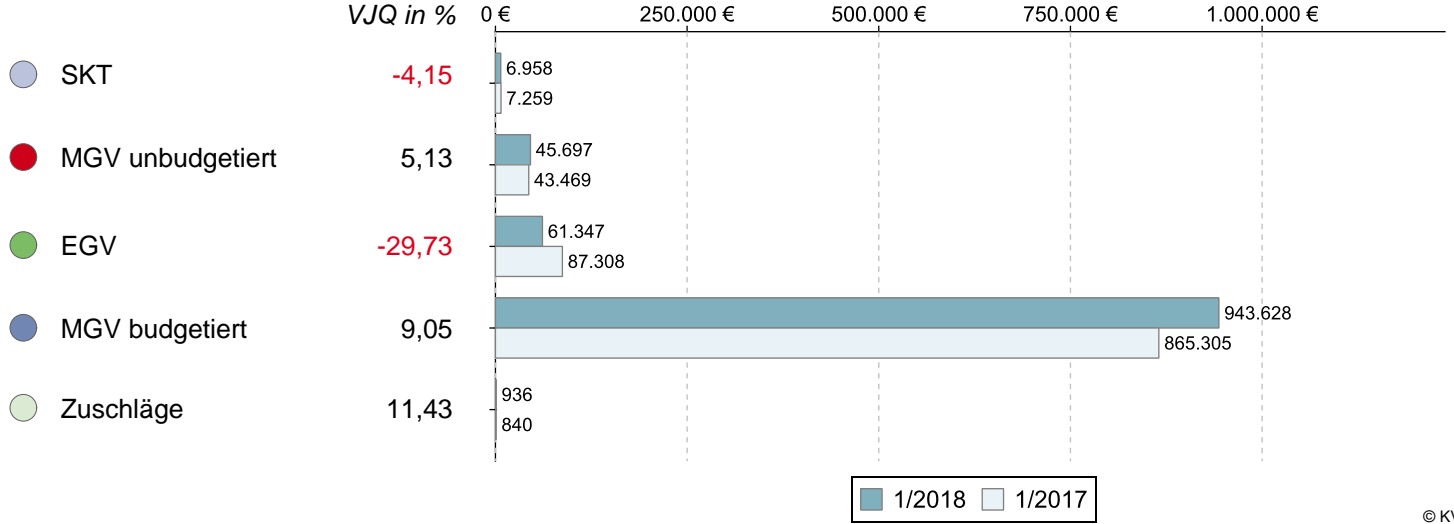
Umsatz der Gruppe nach Leistungsbereich



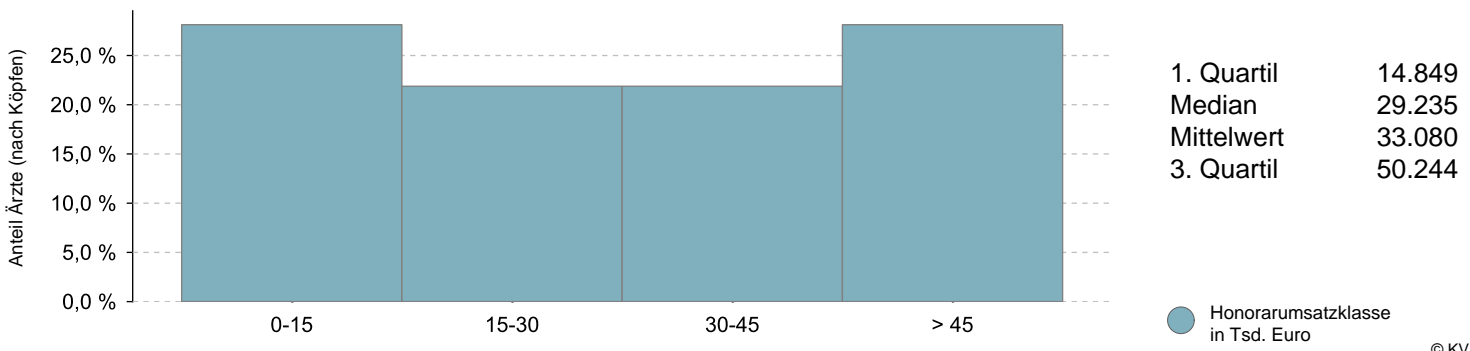
		Veränderung zum VJQ in %
Anzahl Ärzte (nach Köpfen)	32	0,00
Zulassungs- bzw. Tätigkeitsumfang	23,50	-1,05
Gesamthonorar in €	1.058.566	5,42
Honorar je Arzt in € (nach Zulassungs- bzw. Tätigkeitsumfang)	45.045	6,54
Auszahlungsquote GESAMT in %	69,07	3,83
Auszahlungsquote MGV in %	67,56	5,18
Arztfälle	21.991	2,15

Honoraranteile 1. Quartal 2018 im Vergleich zum Vorjahresquartal

Veränderung zum VJQ in %

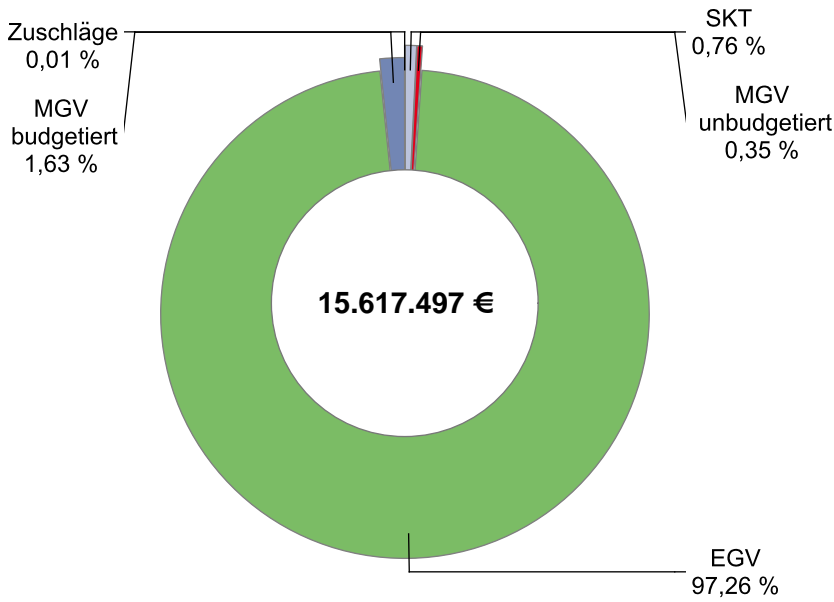


Verteilung des Honorarumsatzes je Arzt in Euro 1. Quartal 2018



Internisten mit SP Nephrologie

Umsatz der Gruppe nach Leistungsbereich

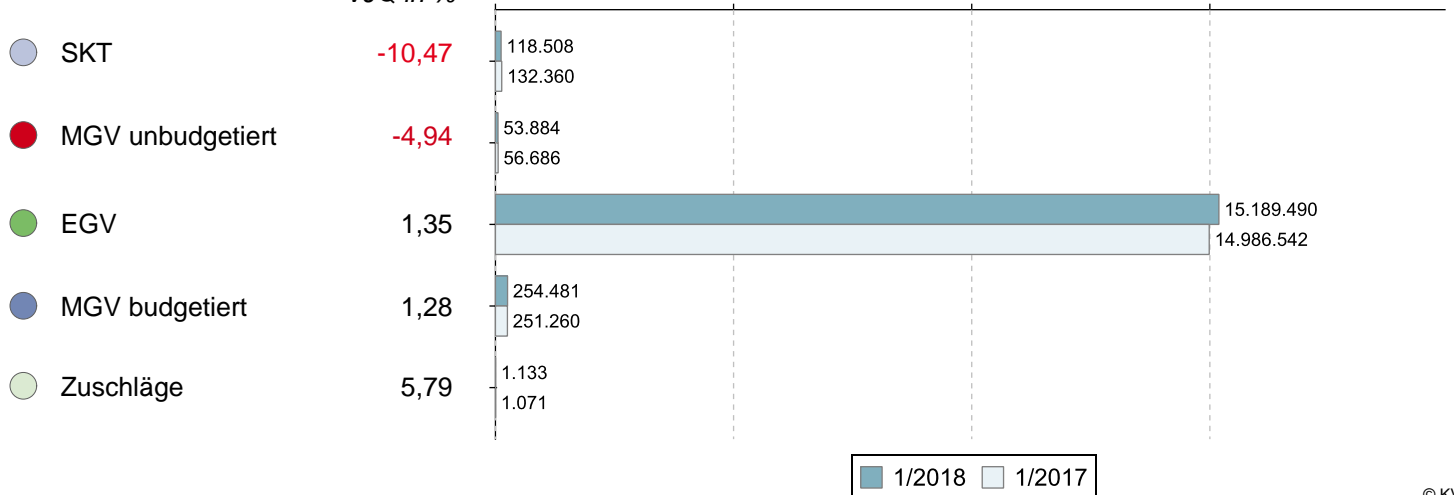


© KV Berlin

		Veränderung zum VJQ in %
Anzahl Ärzte (nach Köpfen)	77	5,48
Zulassungs- bzw. Tätigkeitsumfang	61,50	2,07
Gesamthonorar in €	15.617.497	1,23
Honorar je Arzt in € (nach Zulassungs- bzw. Tätigkeitsumfang)	253.943	-0,83
Auszahlungsquote GESAMT in %	98,03	0,11
Auszahlungsquote MGV in %	71,58	-0,24
Arztfälle	27.954	2,83

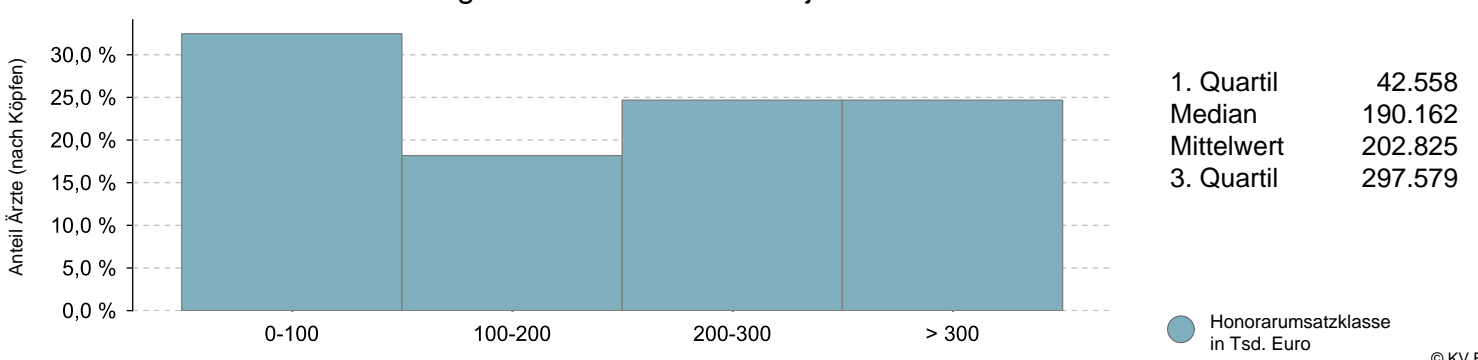
Honoraranteile 1. Quartal 2018 im Vergleich zum Vorjahresquartal

Veränderung zum VJQ in %



© KV Berlin

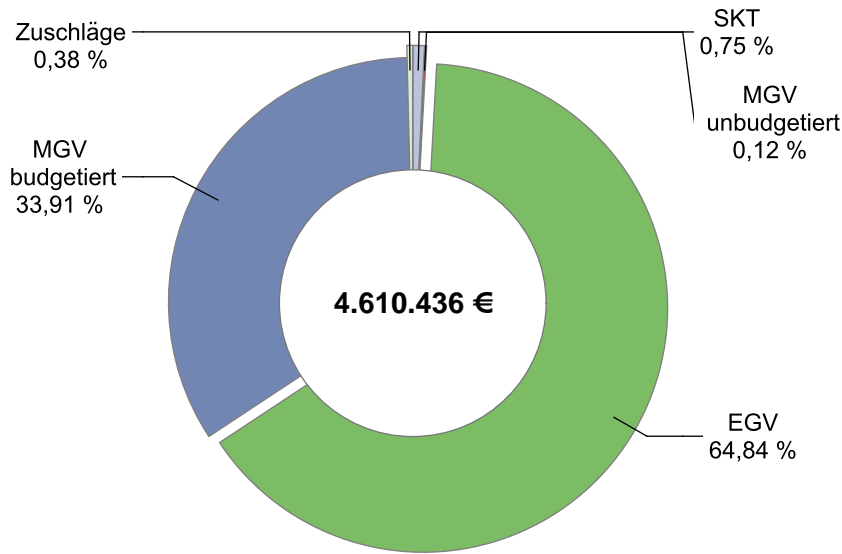
Verteilung des Honorarumsatzes je Arzt in Euro 1. Quartal 2018



© KV Berlin
© KV Berlin

Kinder- u. Jugendpsychiater

Umsatz der Gruppe nach Leistungsbereich

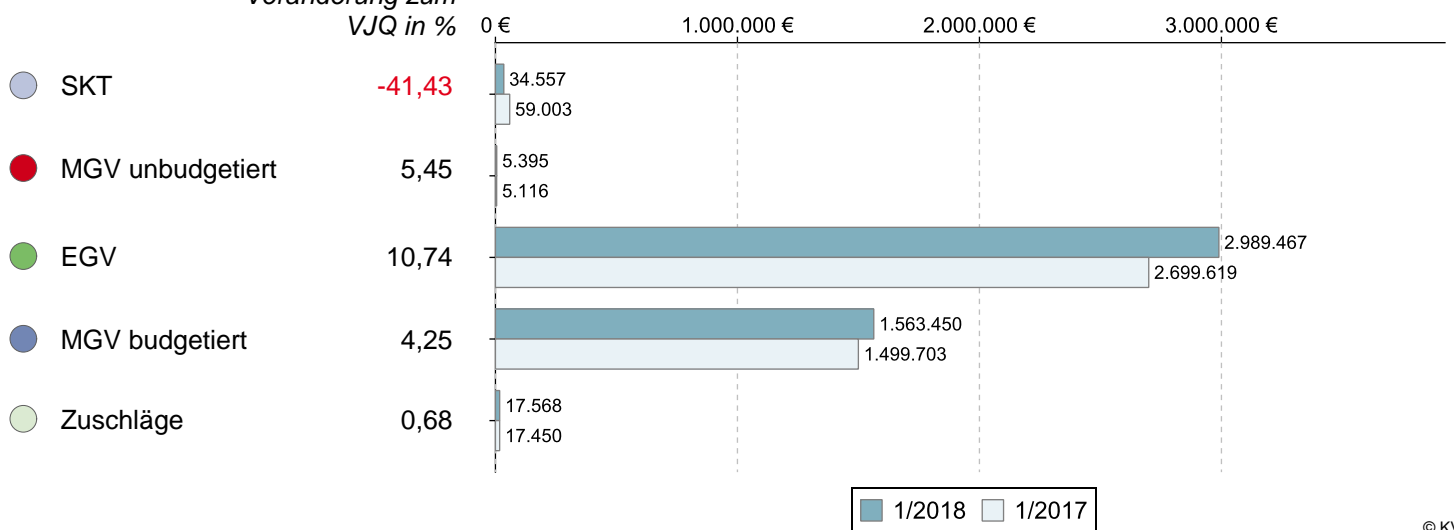


		Veränderung zum VJQ in %
Anzahl Ärzte (nach Köpfen)	72	1,41
Zulassungs- bzw. Tätigkeitsumfang	68,25	1,11
Gesamthonorar in €	4.610.436	7,70
Honorar je Arzt in € (nach Zulassungs- bzw. Tätigkeitsumfang)	67.552	6,51
Auszahlungsquote GESAMT in %	75,12	4,61
Auszahlungsquote MGV in %	53,04	8,80
Arztfälle	21.531	3,25

© KV Berlin

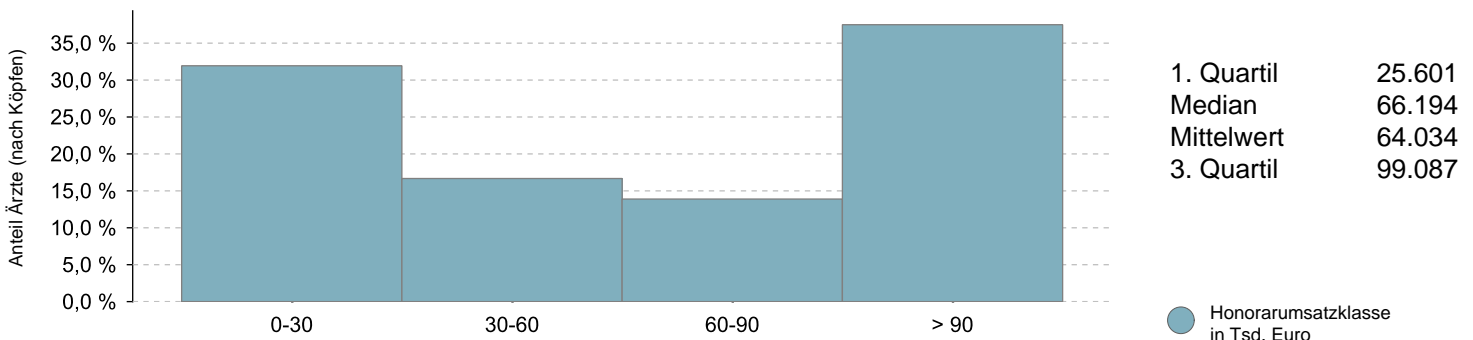
Honoraranteile 1. Quartal 2018 im Vergleich zum Vorjahresquartal

Veränderung zum VJQ in %



© KV Berlin

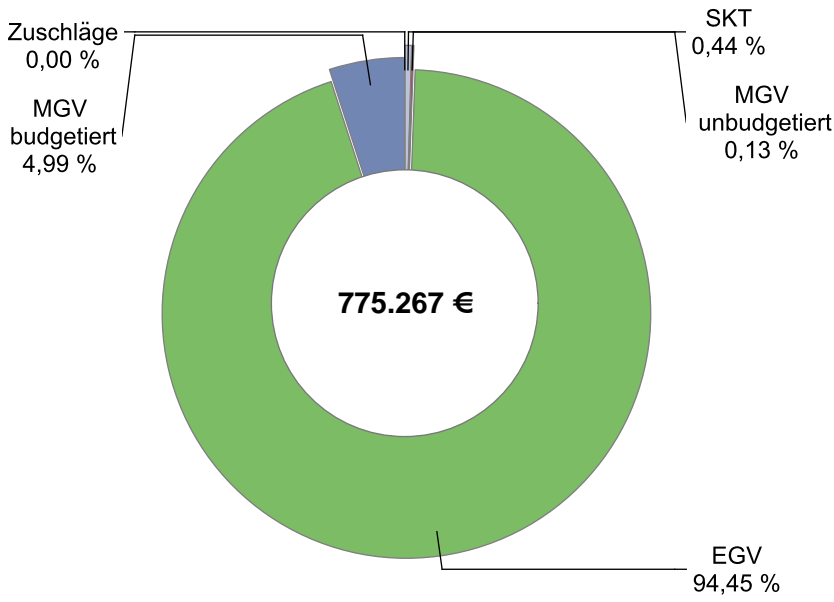
Verteilung des Honorarumsatzes je Arzt in Euro 1. Quartal 2018



© KV Berlin
© KV Berlin

Mund-Kiefer-Gesichtschirurgen

Umsatz der Gruppe nach Leistungsbereich

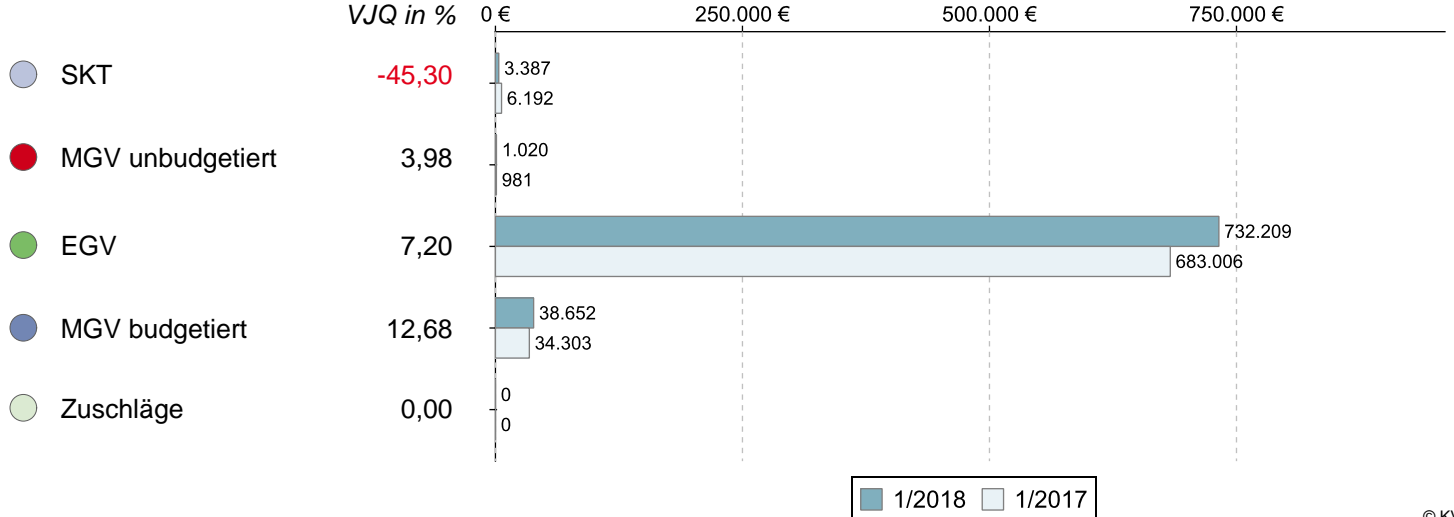


© KV Berlin

		Veränderung zum VJQ in %
Anzahl Ärzte (nach Köpfen)	68	11,48
Zulassungs- bzw. Tätigkeitsumfang	62,00	5,08
Gesamthonorar in €	775.267	7,01
Honorar je Arzt in € (nach Zulassungs- bzw. Tätigkeitsumfang)	12.504	1,83
Auszahlungsquote GESAMT in %	95,40	-1,82
Auszahlungsquote MGV in %	51,46	-17,72
Arztfälle	4.967	29,65

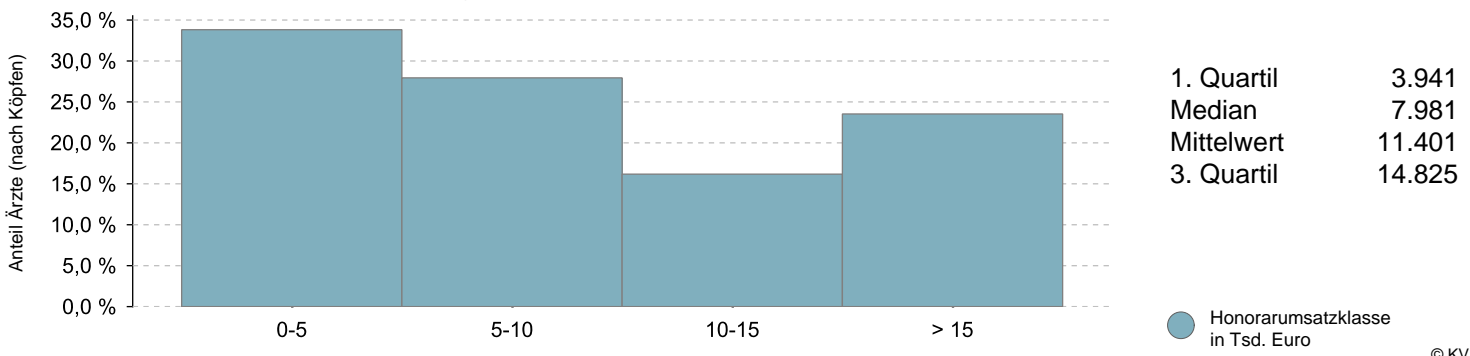
Honoraranteile 1. Quartal 2018 im Vergleich zum Vorjahresquartal

Veränderung zum VJQ in %



© KV Berlin

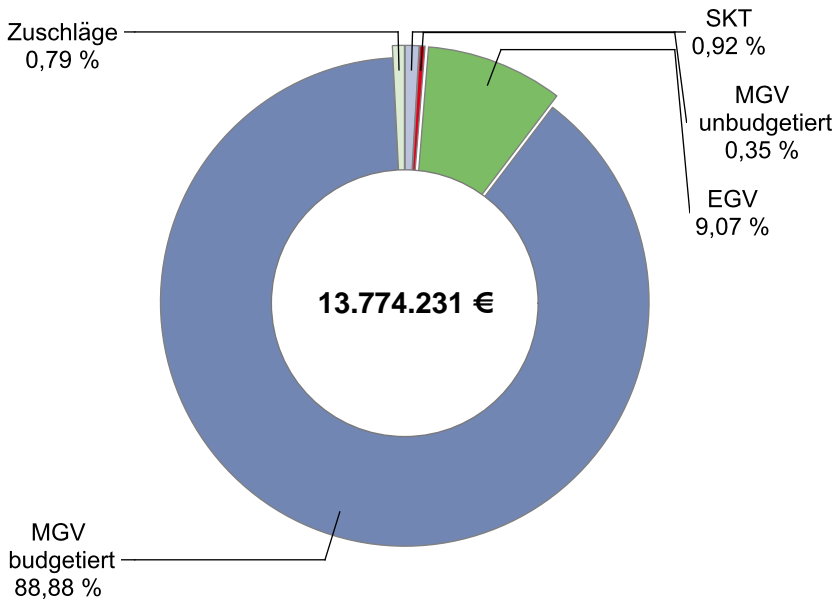
Verteilung des Honorarumsatzes je Arzt in Euro 1. Quartal 2018



© KV Berlin © KV Berlin

Nervenärzte, FA Nervenheil./Neurol.-Psychiatrie

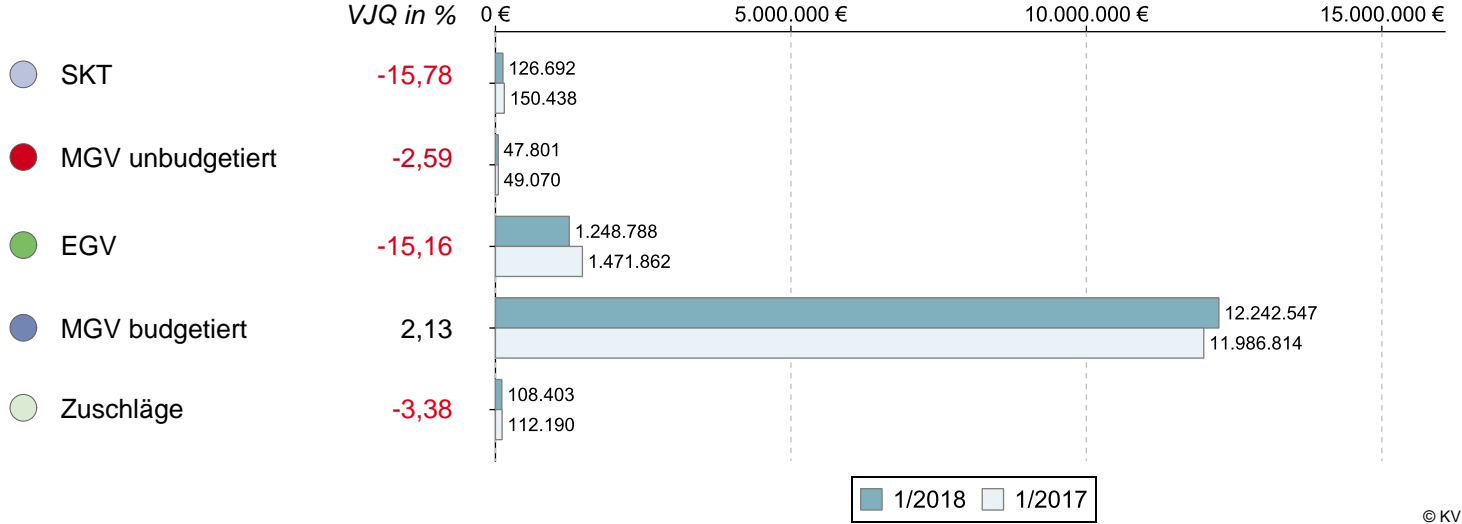
Umsatz der Gruppe nach Leistungsbereich



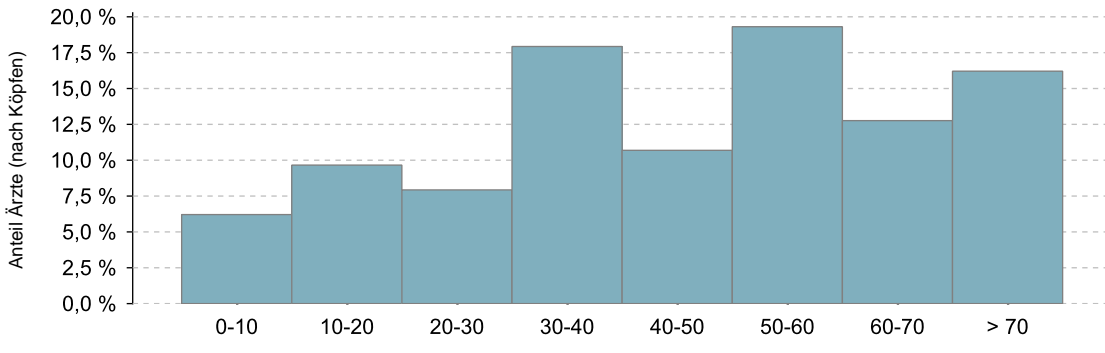
		Veränderung zum VJQ in %
Anzahl Ärzte (nach Köpfen)	290	-1,36
Zulassungs- bzw. Tätigkeitsumfang	240,75	-3,60
Gesamthonorar in €	13.774.231	0,03
Honorar je Arzt in € (nach Zulassungs- bzw. Tätigkeitsumfang)	57.214	3,77
Auszahlungsquote GESAMT in %	85,71	3,15
Auszahlungsquote MGV in %	84,25	3,95
Arztfälle	221.122	-1,12

Honoraranteile 1. Quartal 2018 im Vergleich zum Vorjahresquartal

Veränderung zum VJQ in %



Verteilung des Honorarumsatzes je Arzt in Euro 1. Quartal 2018

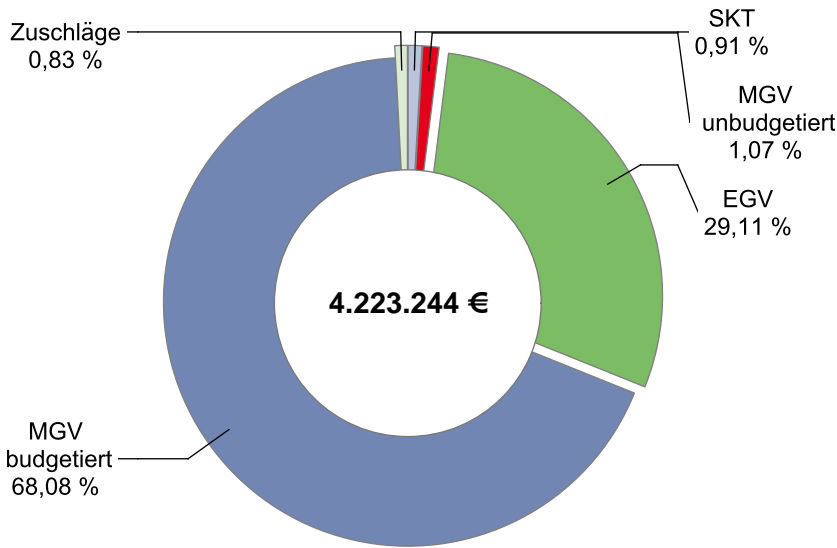


1. Quartil	32.237
Median	47.697
Mittelwert	47.497
3. Quartil	62.606

Honorarumsatzklasse in Tsd. Euro

FA Psychiatrie / Psychiatrie und Psychotherapie

Umsatz der Gruppe nach Leistungsbereich

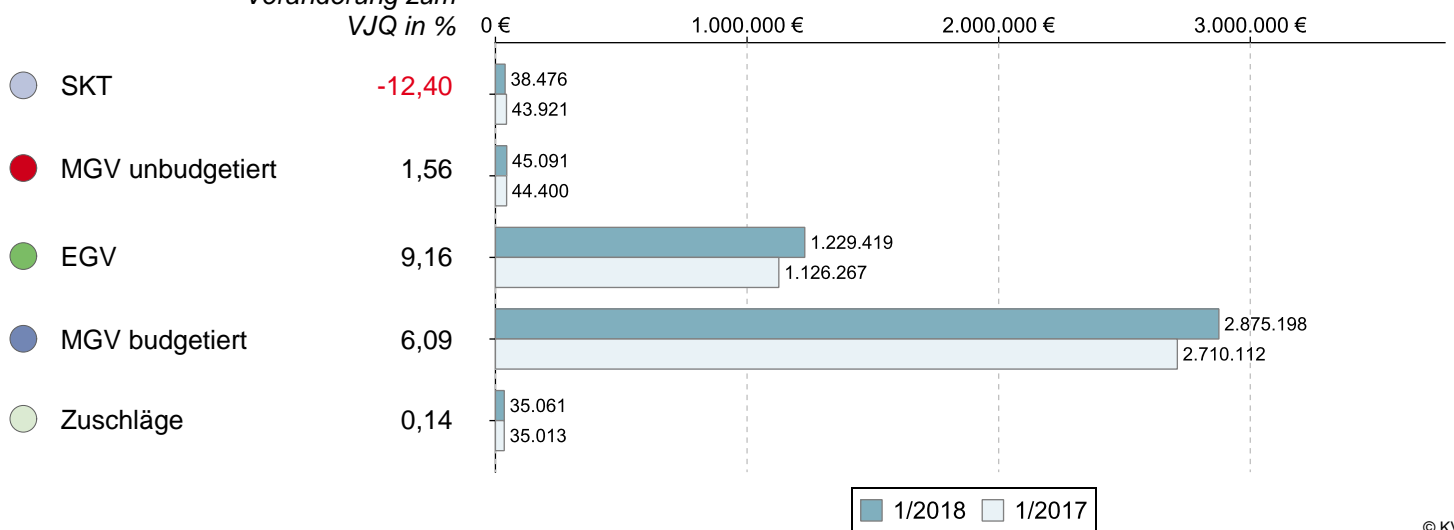


		Veränderung zum VJQ in %
Anzahl Ärzte (nach Köpfen)	120	2,56
Zulassungs- bzw. Tätigkeitsumfang	101,50	0,74
Gesamthonorar in €	4.223.244	6,66
Honorar je Arzt in € (nach Zulassungs- bzw. Tätigkeitsumfang)	41.608	5,87
Auszahlungsquote GESAMT in %	81,97	3,96
Auszahlungsquote MGV in %	76,97	5,64
Arztfälle	59.454	2,49

© KV Berlin

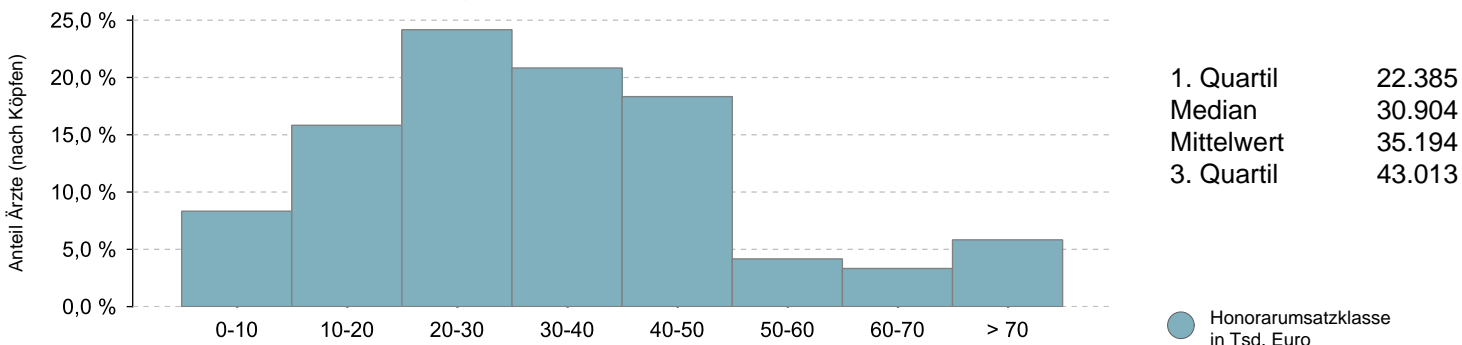
Honoraranteile 1. Quartal 2018 im Vergleich zum Vorjahresquartal

Veränderung zum VJQ in %



© KV Berlin

Verteilung des Honorarumsatzes je Arzt in Euro 1. Quartal 2018



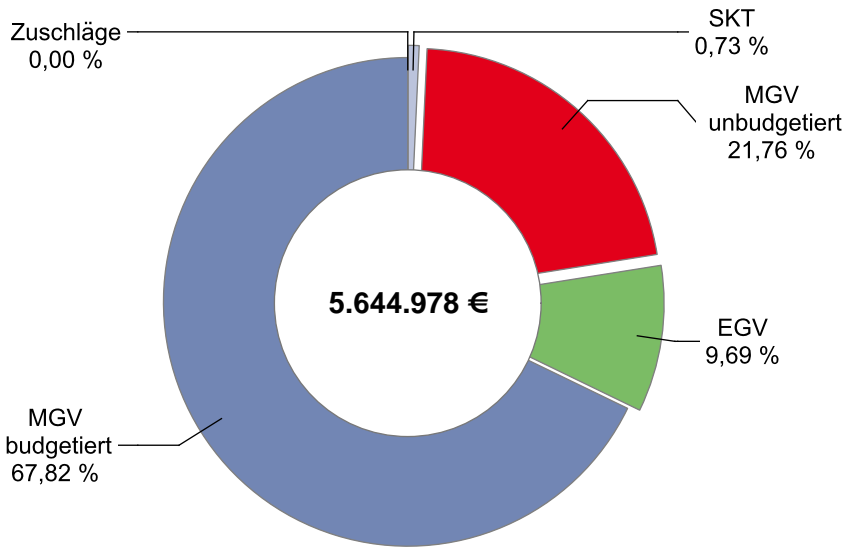
1. Quartil	22.385
Median	30.904
Mittelwert	35.194
3. Quartil	43.013

● Honorarumsatzklasse in Tsd. Euro

© KV Berlin
© KV Berlin

Nuklearmediziner

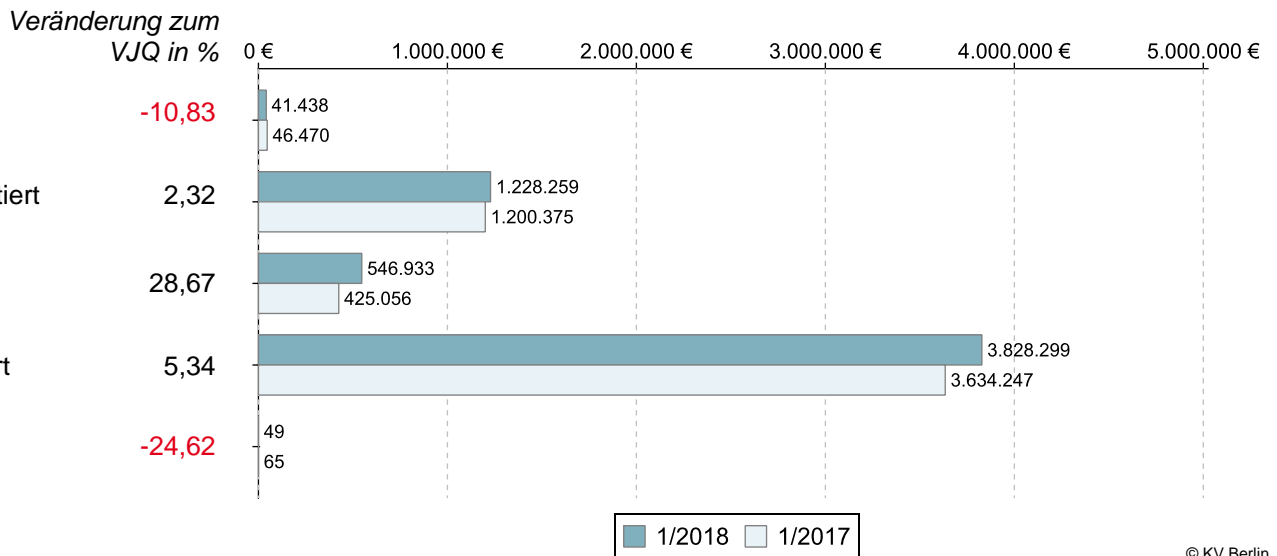
Umsatz der Gruppe nach Leistungsbereich



		Veränderung zum VJQ in %
Anzahl Ärzte (nach Köpfen)	58	-6,45
Zulassungs- bzw. Tätigkeitsumfang	52,75	1,93
Gesamthonorar in €	5.644.978	6,38
Honorar je Arzt in € (nach Zulassungs- bzw. Tätigkeitsumfang)	107.014	4,37
Auszahlungsquote GESAMT in %	81,50	2,98
Auszahlungsquote MGV in %	79,80	2,89
Arztfälle	60.721	9,29

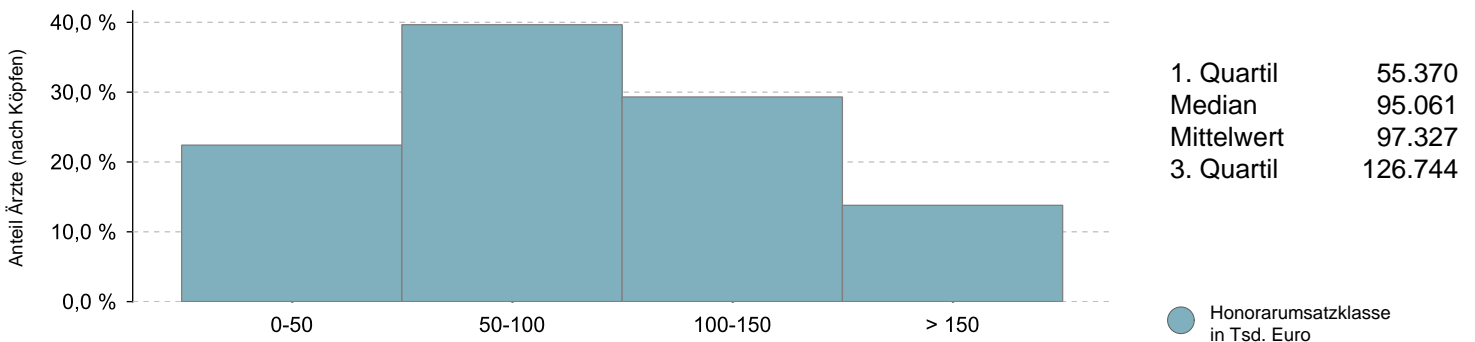
© KV Berlin

Honoraranteile 1. Quartal 2018 im Vergleich zum Vorjahresquartal



© KV Berlin

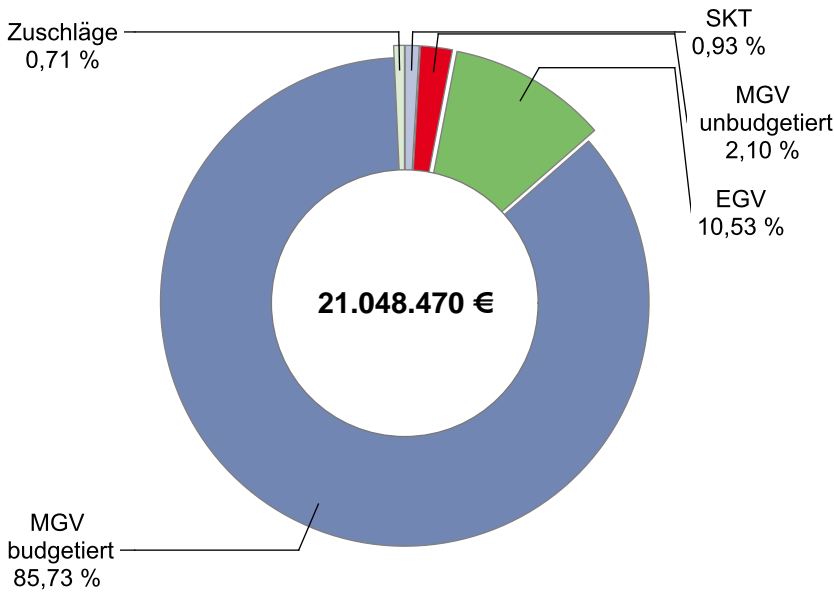
Verteilung des Honorarumsatzes je Arzt in Euro 1. Quartal 2018



© KV Berlin
© KV Berlin

Orthopäden

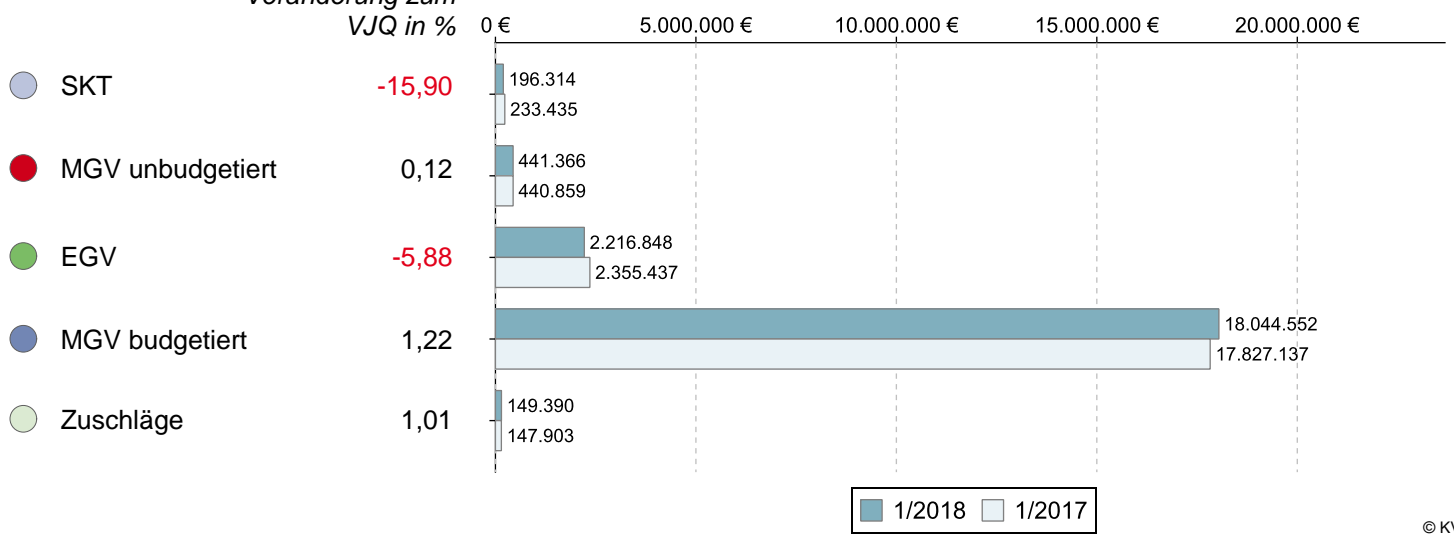
Umsatz der Gruppe nach Leistungsbereich



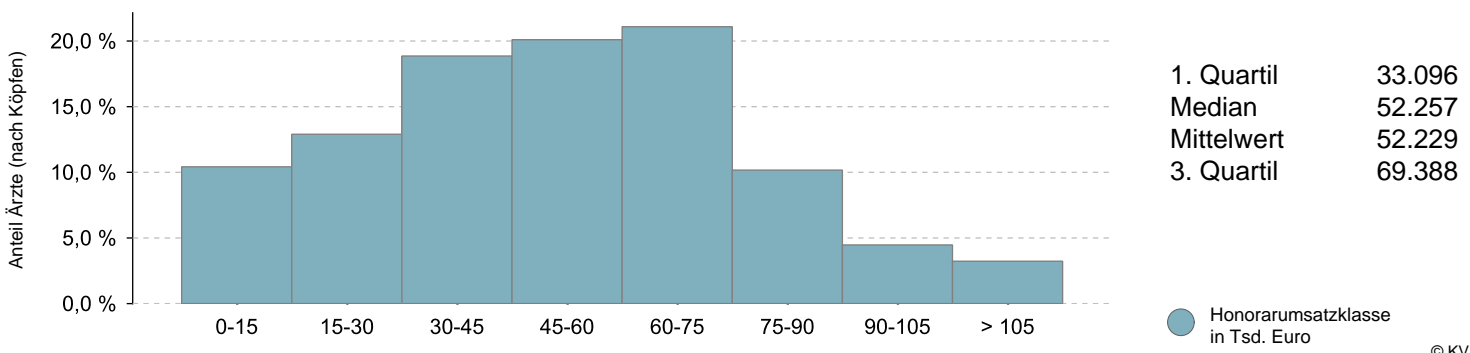
		Veränderung zum VJQ in %
Anzahl Ärzte (nach Köpfen)	403	-0,98
Zulassungs- bzw. Tätigkeitsumfang	345,25	0,58
Gesamthonorar in €	21.048.470	0,21
Honorar je Arzt in € (nach Zulassungs- bzw. Tätigkeitsumfang)	60.966	-0,37
Auszahlungsquote GESAMT in %	89,14	2,26
Auszahlungsquote MGV in %	87,26	2,62
Arztfälle	469.606	-1,50

Honoraranteile 1. Quartal 2018 im Vergleich zum Vorjahresquartal

Veränderung zum VJQ in %

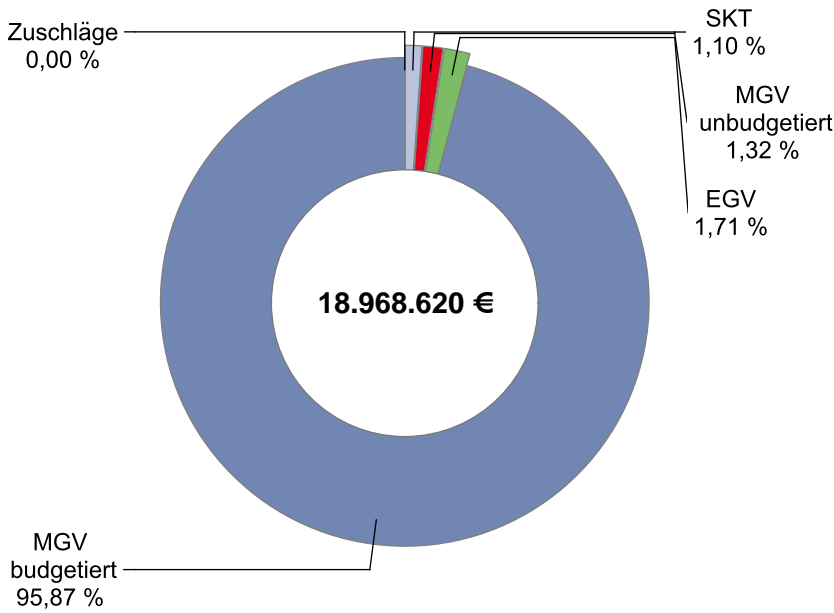


Verteilung des Honorarumsatzes je Arzt in Euro 1. Quartal 2018



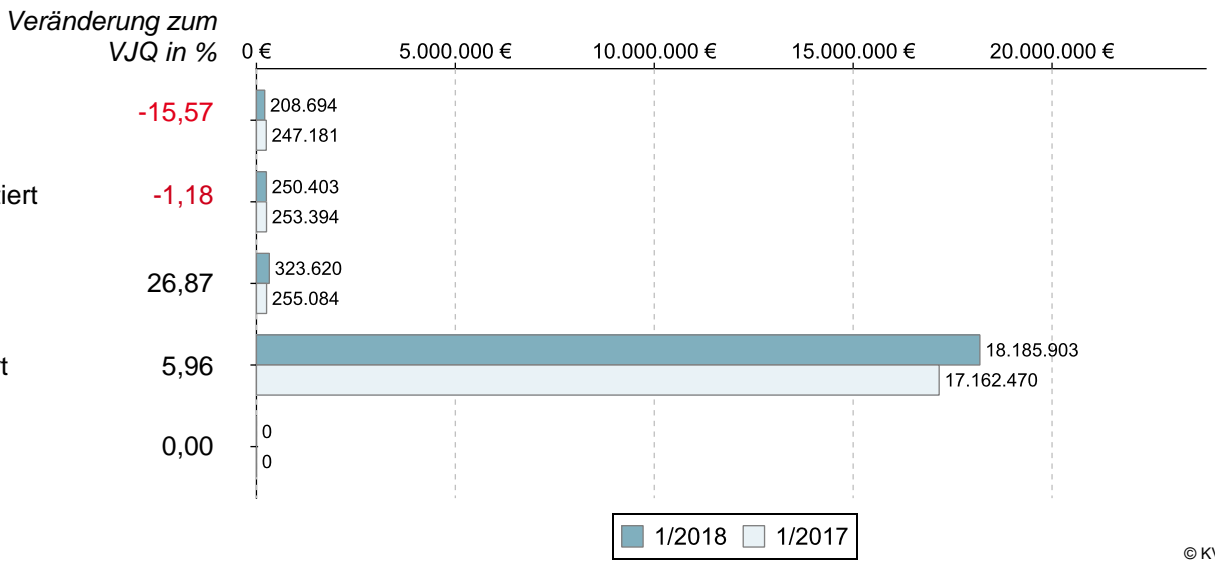
Radiologen

Umsatz der Gruppe nach Leistungsbereich

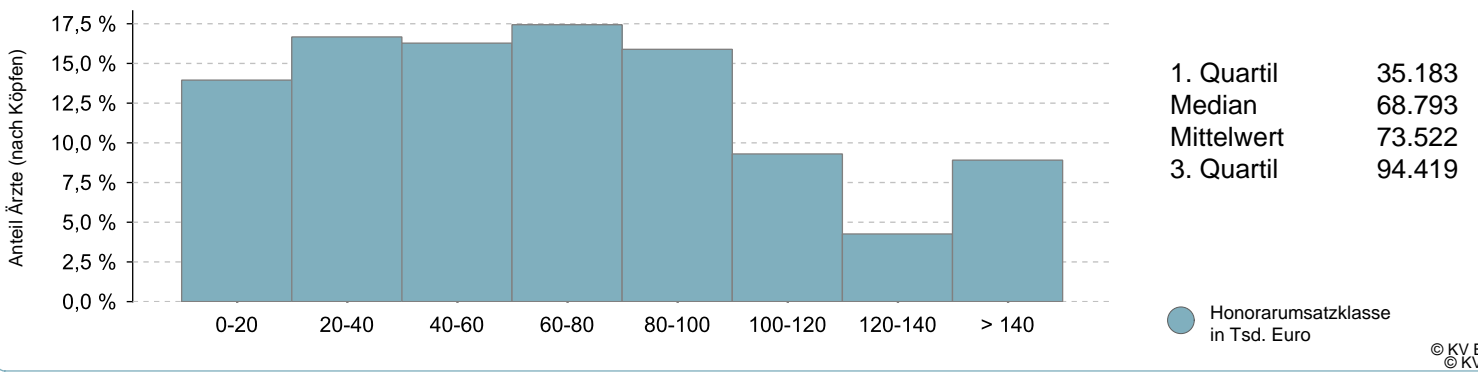


		Veränderung zum VJQ in %
Anzahl Ärzte (nach Köpfen)	258	0,39
Zulassungs- bzw. Tätigkeitsumfang	191,00	-0,65
Gesamthonorar in €	18.968.620	5,86
Honorar je Arzt in € (nach Zulassungs- bzw. Tätigkeitsumfang)	99.312	6,56
Auszahlungsquote GESAMT in %	75,08	5,54
Auszahlungsquote MGV in %	74,55	5,65
Arztfälle	290.122	-1,44

Honoraranteile 1. Quartal 2018 im Vergleich zum Vorjahresquartal

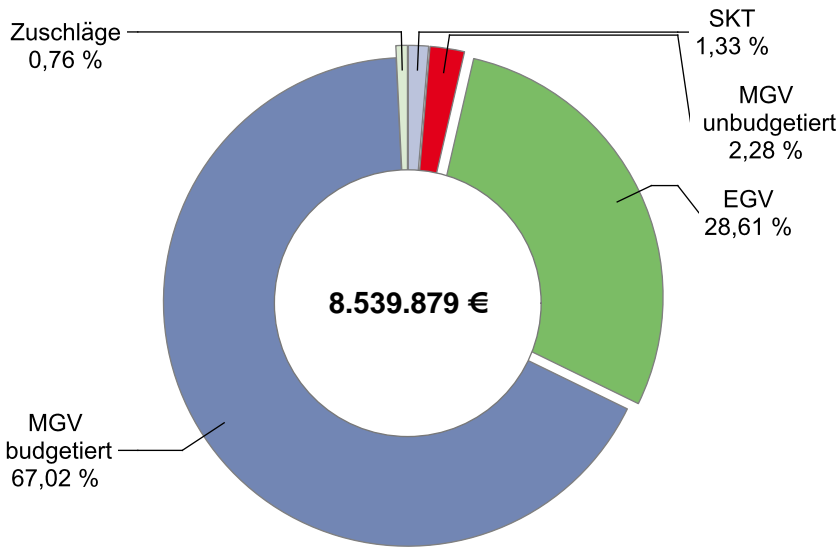


Verteilung des Honorarumsatzes je Arzt in Euro 1. Quartal 2018



Urologen

Umsatz der Gruppe nach Leistungsbereich

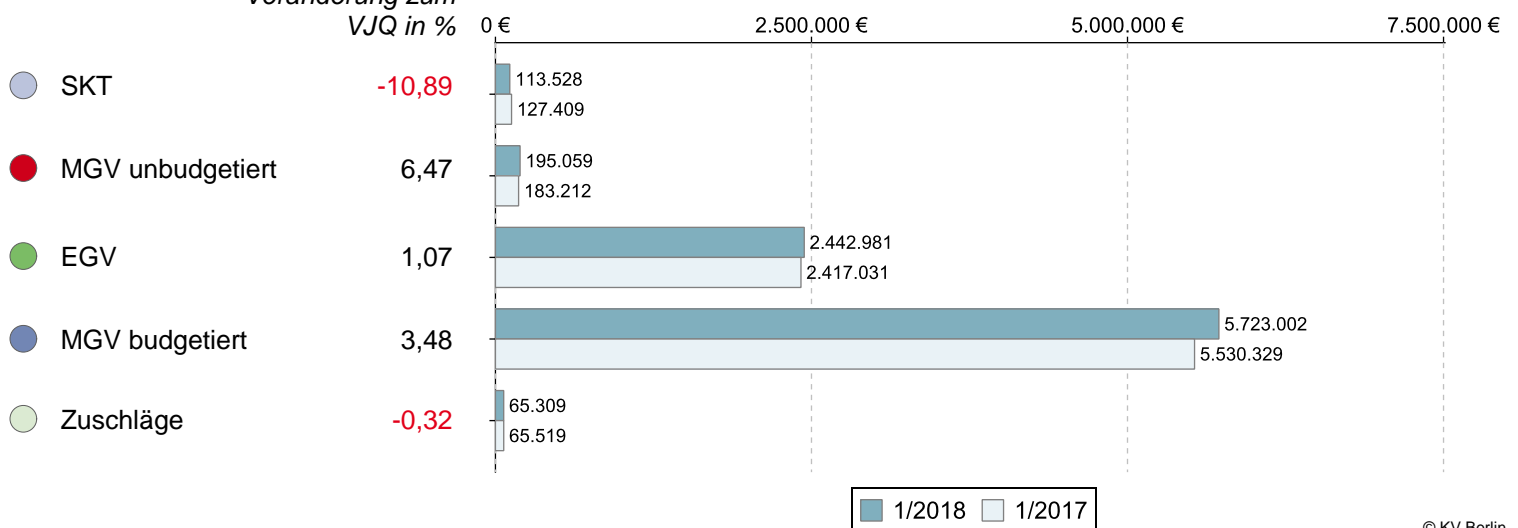


		Veränderung zum VJQ in %
Anzahl Ärzte (nach Köpfen)	180	1,12
Zulassungs- bzw. Tätigkeitsumfang	161,00	-0,46
Gesamthonorar in €	8.539.879	2,60
Honorar je Arzt in € (nach Zulassungs- bzw. Tätigkeitsumfang)	53.043	3,08
Auszahlungsquote GESAMT in %	83,50	2,34
Auszahlungsquote MGV in %	77,49	3,43
Arztfälle	208.594	1,73

© KV Berlin

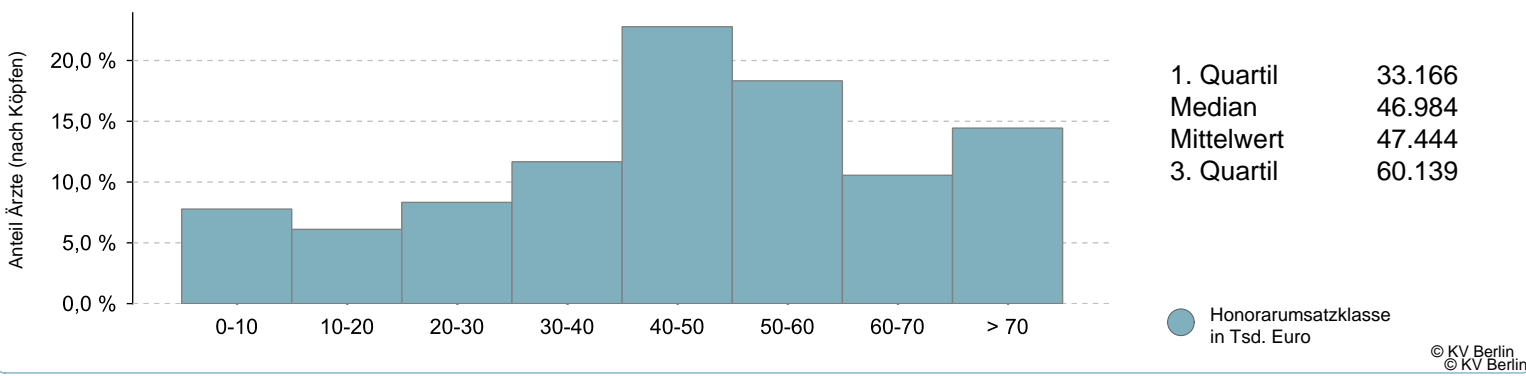
Honoraranteile 1. Quartal 2018 im Vergleich zum Vorjahresquartal

Veränderung zum VJQ in %



© KV Berlin

Verteilung des Honorarumsatzes je Arzt in Euro 1. Quartal 2018



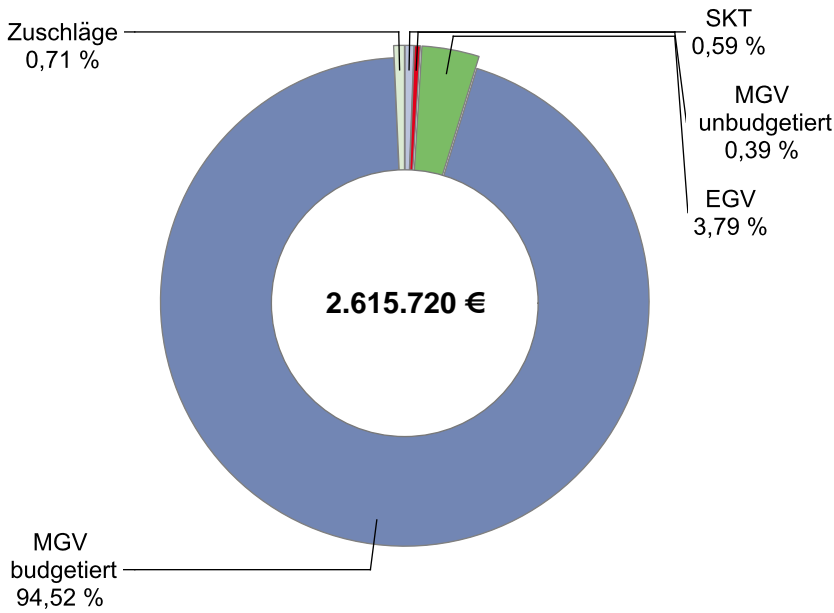
1. Quartil	33.166
Median	46.984
Mittelwert	47.444
3. Quartil	60.139

● Honorarumsatzklasse in Tsd. Euro

© KV Berlin © KV Berlin

Ärzte für Physikalische u. Rehabilitative Medizin

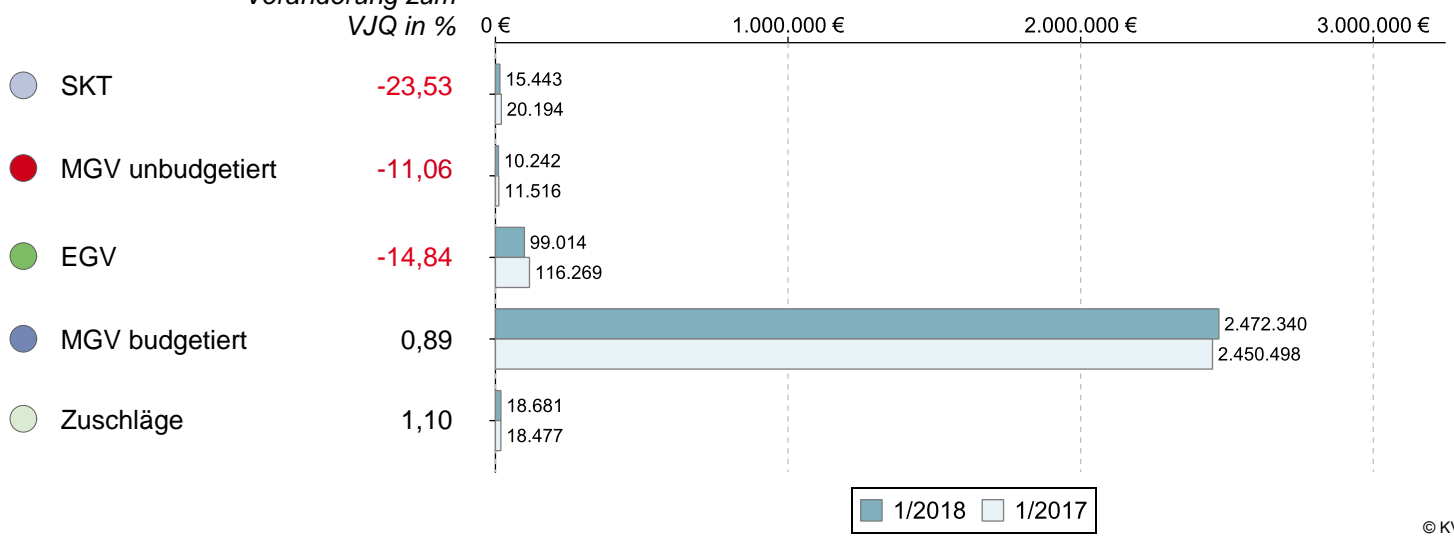
Umsatz der Gruppe nach Leistungsbereich



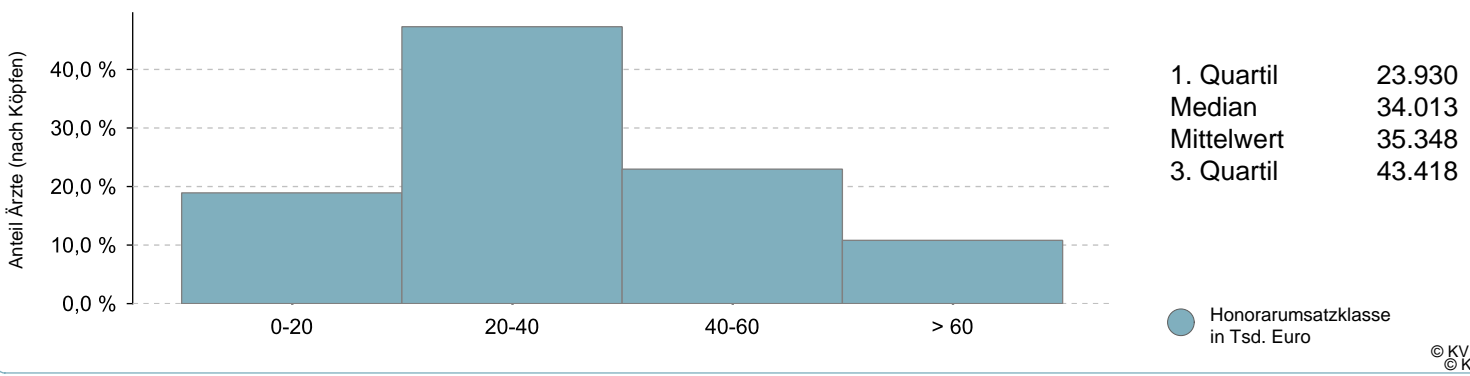
		Veränderung zum VJQ in %
Anzahl Ärzte (nach Köpfen)	74	-3,90
Zulassungs- bzw. Tätigkeitsumfang	67,25	-3,24
Gesamthonorar in €	2.615.720	-0,05
Honorar je Arzt in € (nach Zulassungs- bzw. Tätigkeitsumfang)	38.895	3,30
Auszahlungsquote GESAMT in %	81,71	6,75
Auszahlungsquote MGV in %	81,55	7,23
Arztfälle	55.735	-5,14

Honoraranteile 1. Quartal 2018 im Vergleich zum Vorjahresquartal

Veränderung zum VJQ in %

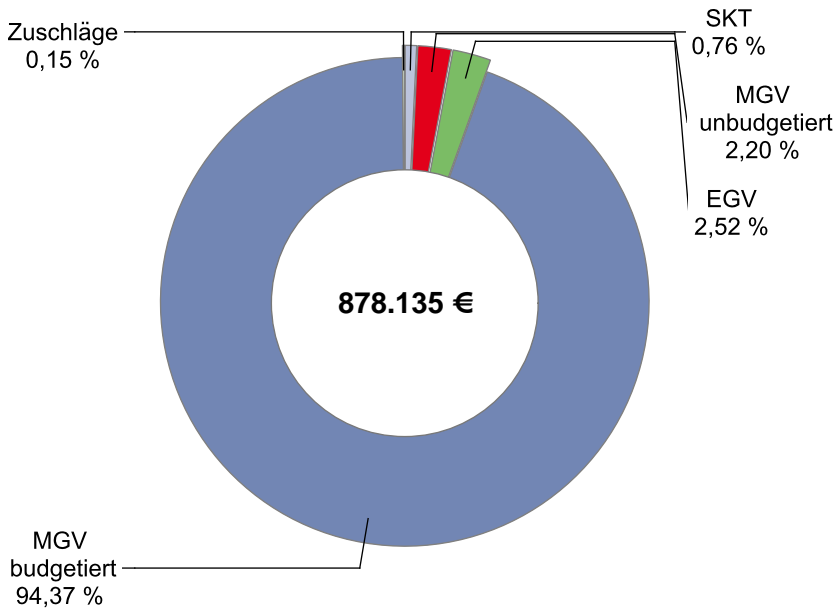


Verteilung des Honorarumsatzes je Arzt in Euro 1. Quartal 2018



Internisten mit SP Angiologie

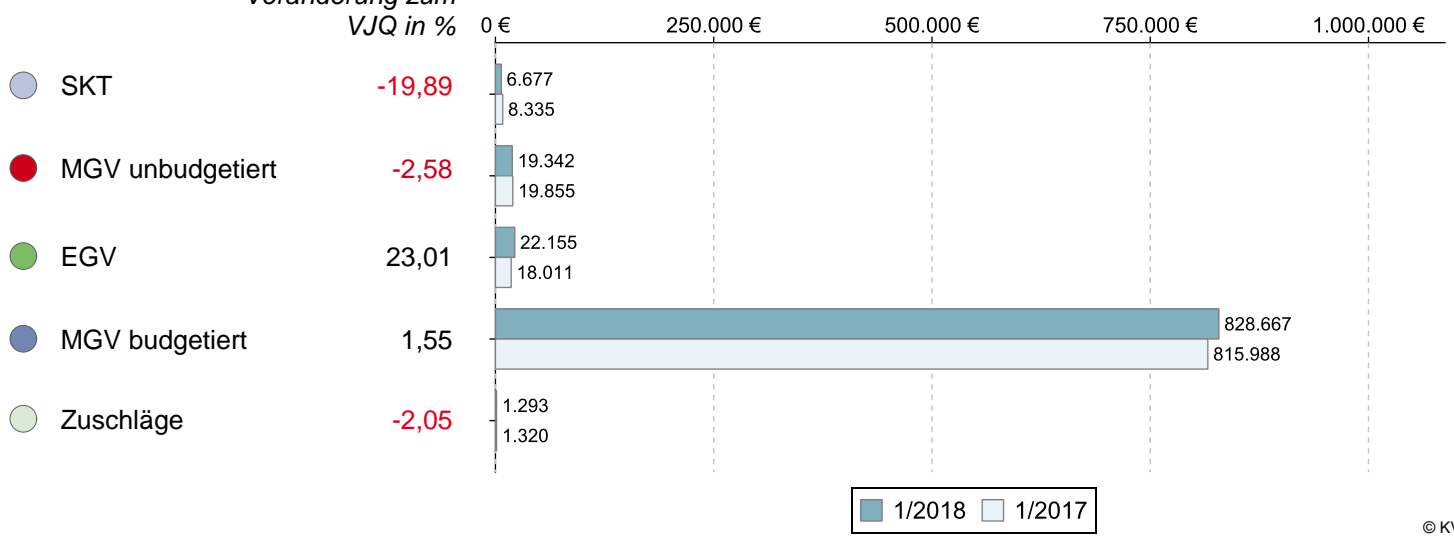
Umsatz der Gruppe nach Leistungsbereich



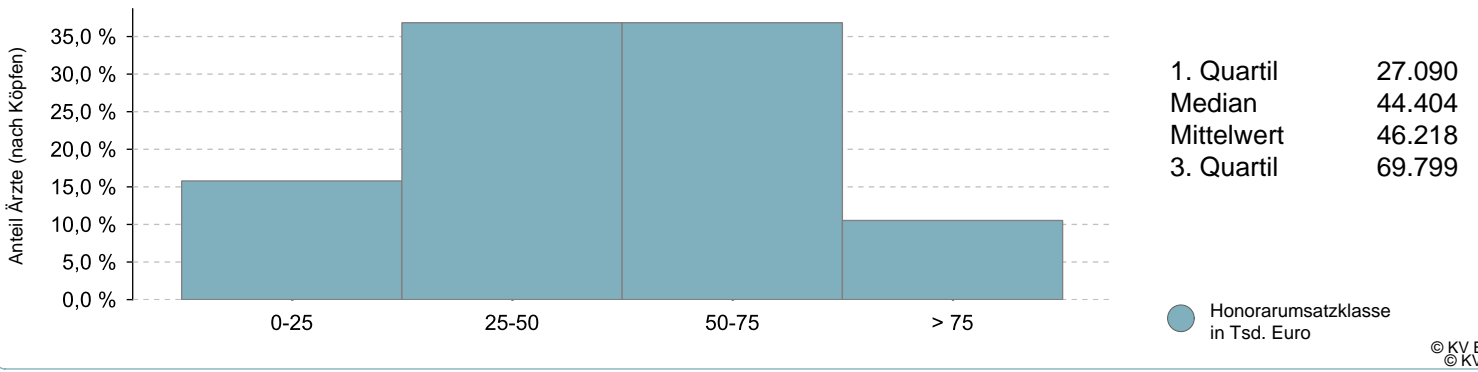
		Veränderung zum VJQ in %
Anzahl Ärzte (nach Köpfen)	19	0,00
Zulassungs- bzw. Tätigkeitsumfang	14,50	-1,69
Gesamthonorar in €	878.135	1,69
Honorar je Arzt in € (nach Zulassungs- bzw. Tätigkeitsumfang)	60.561	3,45
Auszahlungsquote GESAMT in %	79,40	0,76
Auszahlungsquote MGV in %	78,74	0,74
Arztfälle	15.148	1,88

Honoraranteile 1. Quartal 2018 im Vergleich zum Vorjahresquartal

Veränderung zum VJQ in %

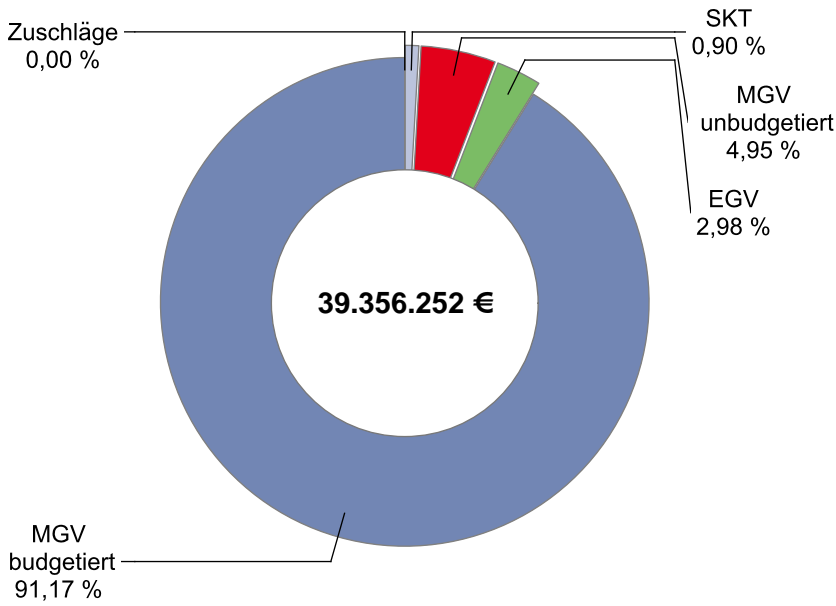


Verteilung des Honorarumsatzes je Arzt in Euro 1. Quartal 2018



Laborärzte

Umsatz der Gruppe nach Leistungsbereich

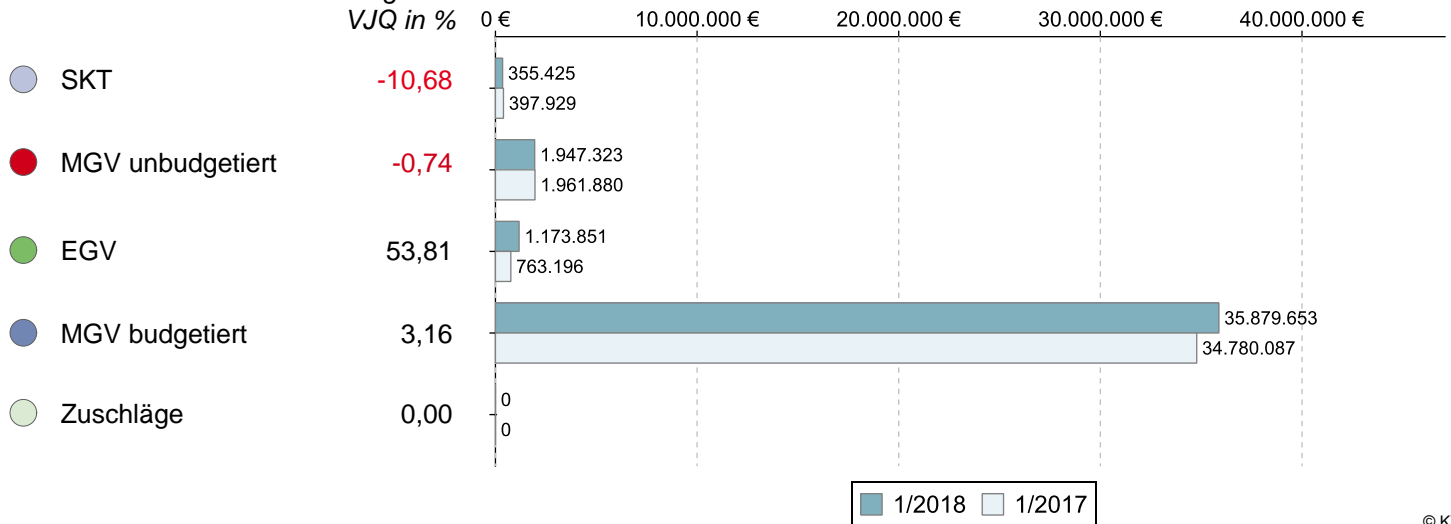


© KV Berlin

		Veränderung zum VJQ in %
Anzahl Ärzte (nach Köpfen)	108	-1,82
Zulassungs- bzw. Tätigkeitsumfang	79,75	-4,20
Gesamthonorar in €	39.356.252	3,83
Honorar je Arzt in € (nach Zulassungs- bzw. Tätigkeitsumfang)	493.495	8,39
Auszahlungsquote GESAMT in %	88,50	-1,10
Auszahlungsquote MGV in %	88,10	-1,23
Arztfälle	2.070.564	1,78

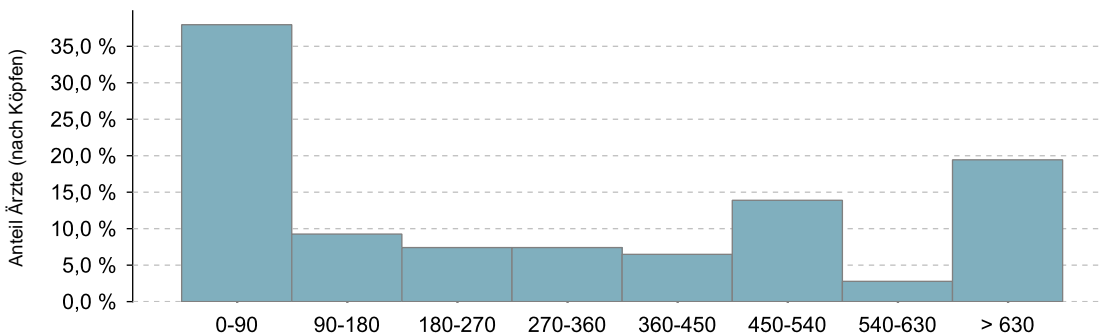
Honoraranteile 1. Quartal 2018 im Vergleich zum Vorjahresquartal

Veränderung zum VJQ in %



© KV Berlin

Verteilung des Honorarumsatzes je Arzt in Euro 1. Quartal 2018



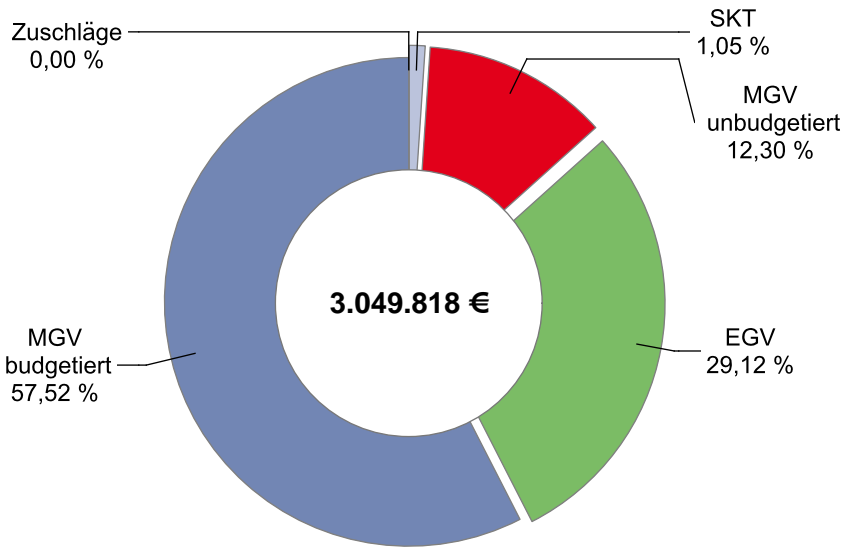
1. Quartil 36.368
 Median 250.718
 Mittelwert 364.410
 3. Quartil 535.388

Honorarumsatzklasse in Tsd. Euro

© KV Berlin
 © KV Berlin

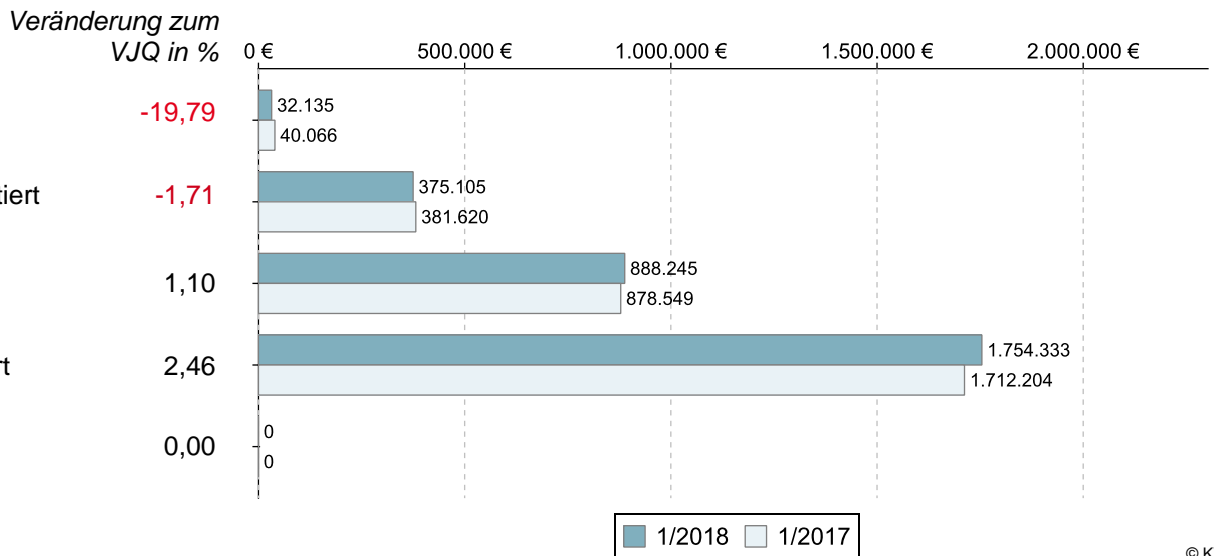
Pathologen

Umsatz der Gruppe nach Leistungsbereich

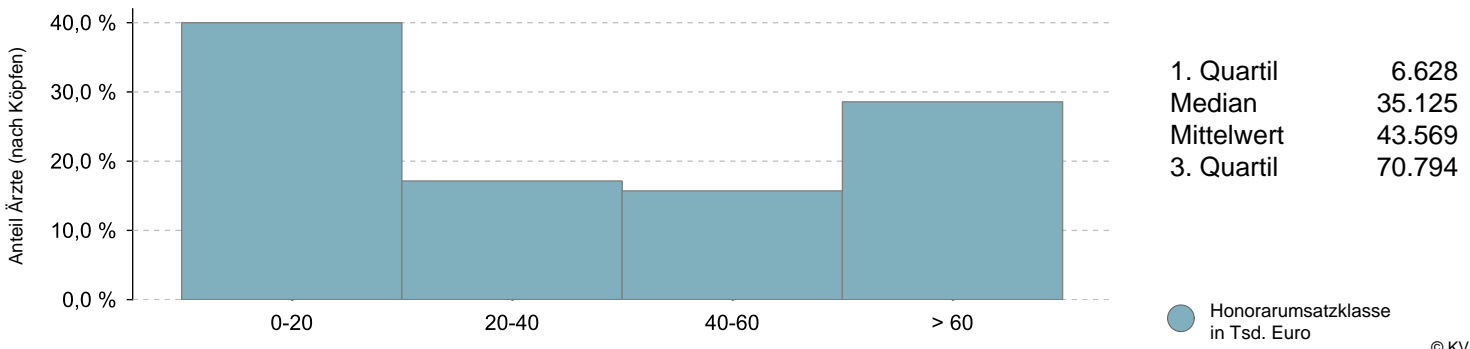


		Veränderung zum VJQ in %
Anzahl Ärzte (nach Köpfen)	70	1,45
Zulassungs- bzw. Tätigkeitsumfang	57,75	1,32
Gesamthonorar in €	3.049.818	1,24
Honorar je Arzt in € (nach Zulassungs- bzw. Tätigkeitsumfang)	52.811	-0,07
Auszahlungsquote GESAMT in %	72,44	0,79
Auszahlungsquote MGV in %	64,73	1,17
Arztfälle	150.662	-1,71

Honoraranteile 1. Quartal 2018 im Vergleich zum Vorjahresquartal

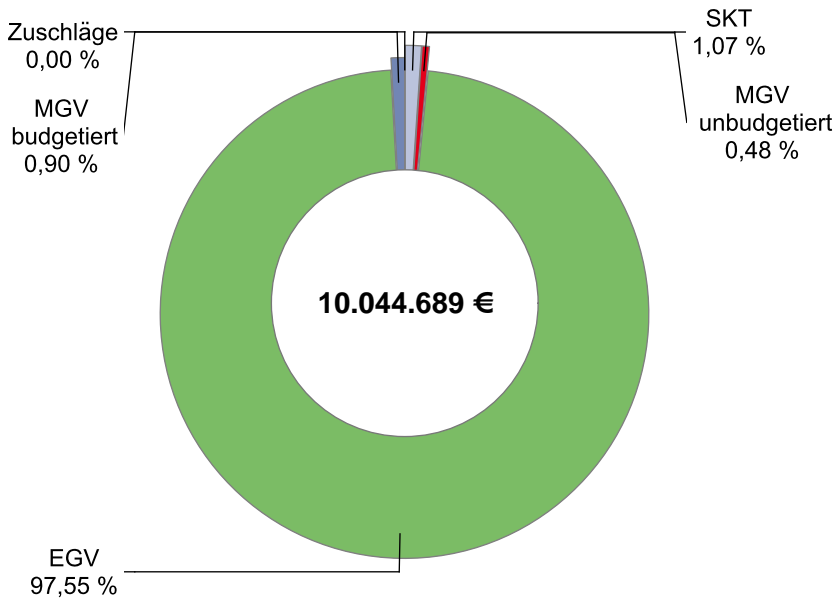


Verteilung des Honorarumsatzes je Arzt in Euro 1. Quartal 2018



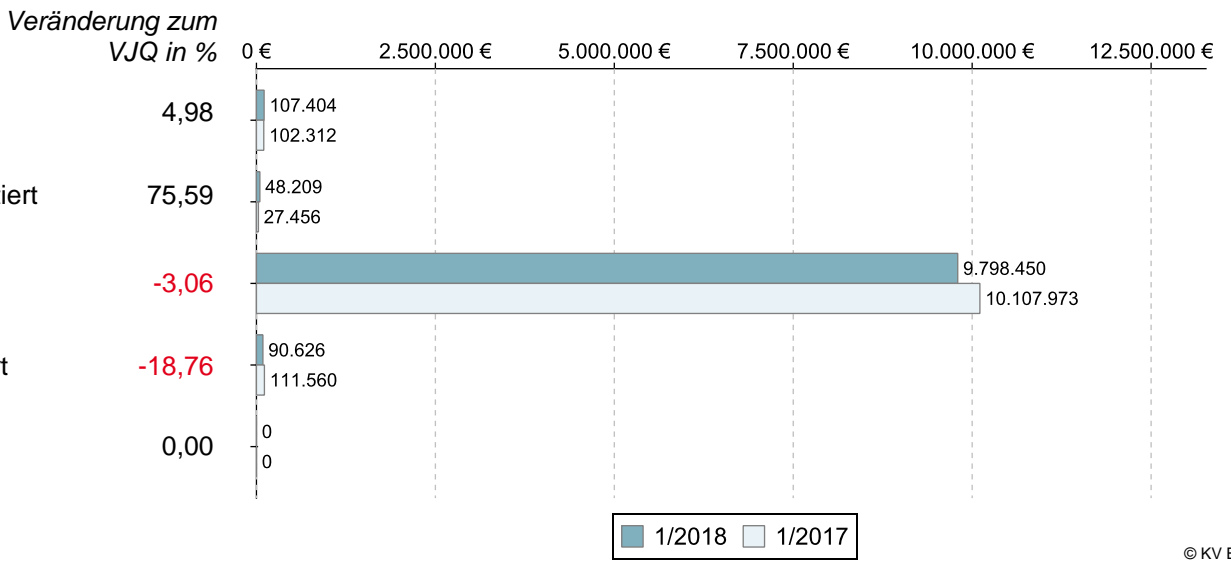
Strahlentherapeuten

Umsatz der Gruppe nach Leistungsbereich

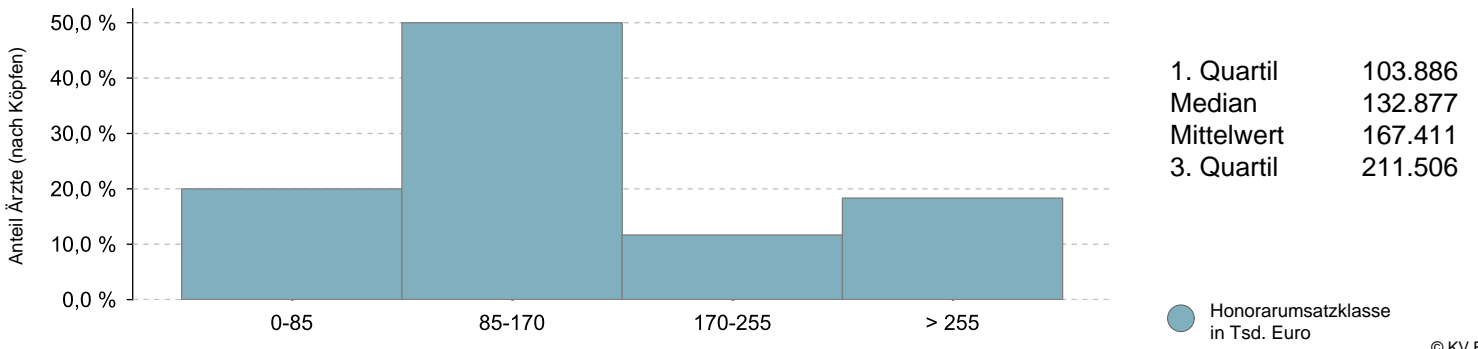


		Veränderung zum VJQ in %
Anzahl Ärzte (nach Köpfen)	60	1,69
Zulassungs- bzw. Tätigkeitsumfang	49,75	2,58
Gesamthonorar in €	10.044.689	-2,94
Honorar je Arzt in € (nach Zulassungs- bzw. Tätigkeitsumfang)	201.903	-5,38
Auszahlungsquote GESAMT in %	99,81	-0,15
Auszahlungsquote MGV in %	87,73	-10,09
Arztfälle	18.068	-1,57

Honoraranteile 1. Quartal 2018 im Vergleich zum Vorjahresquartal

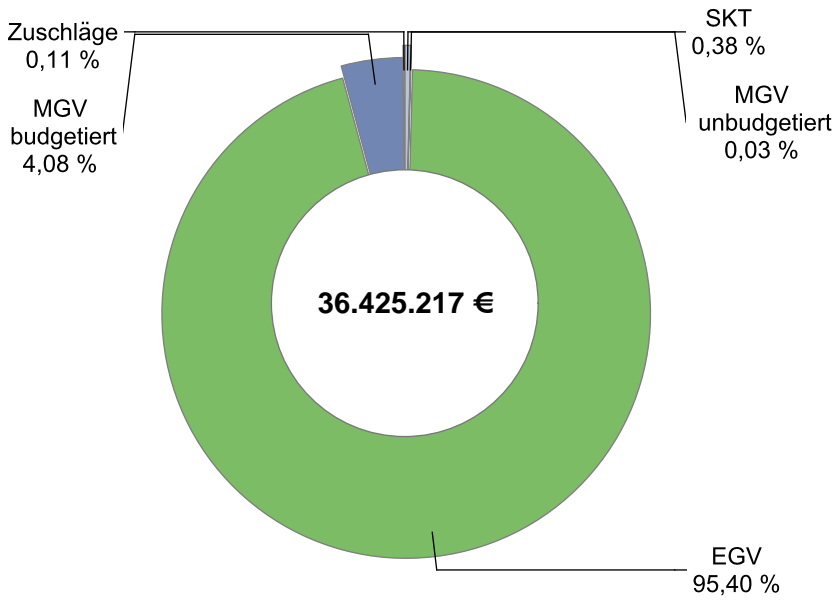


Verteilung des Honorarumsatzes je Arzt in Euro 1. Quartal 2018



Psychologische Psychotherapeuten

Umsatz der Gruppe nach Leistungsbereich

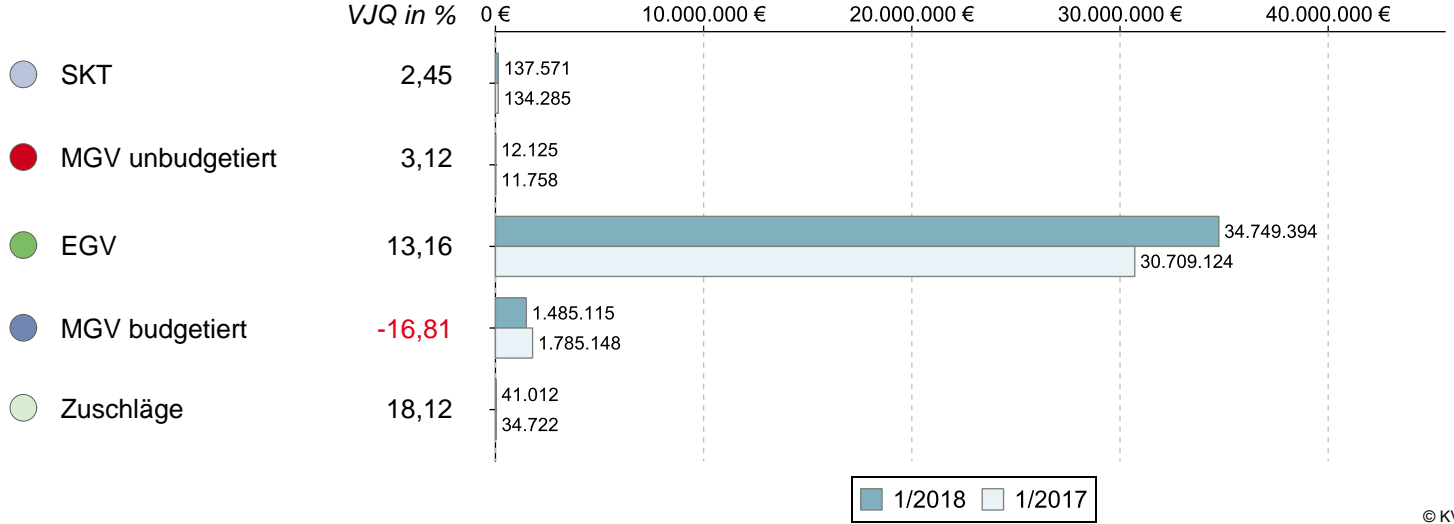


© KV Berlin

		Veränderung zum VJQ in %
Anzahl Ärzte (nach Köpfen)	1.794	7,30
Zulassungs- bzw. Tätigkeitsumfang	1.414,25	0,68
Gesamthonorar in €	36.425.217	11,48
Honorar je Arzt in € (nach Zulassungs- bzw. Tätigkeitsumfang)	25.756	10,73
Auszahlungsquote GESAMT in %	88,95	4,11
Auszahlungsquote MGV in %	70,06	44,75
Arztfälle	72.094	10,33

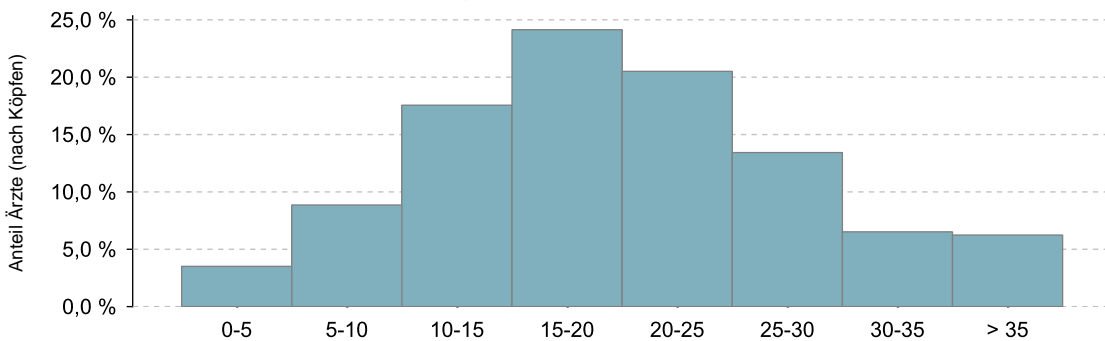
Honoraranteile 1. Quartal 2018 im Vergleich zum Vorjahresquartal

Veränderung zum VJQ in %



© KV Berlin

Verteilung des Honorarumsatzes je Arzt in Euro 1. Quartal 2018



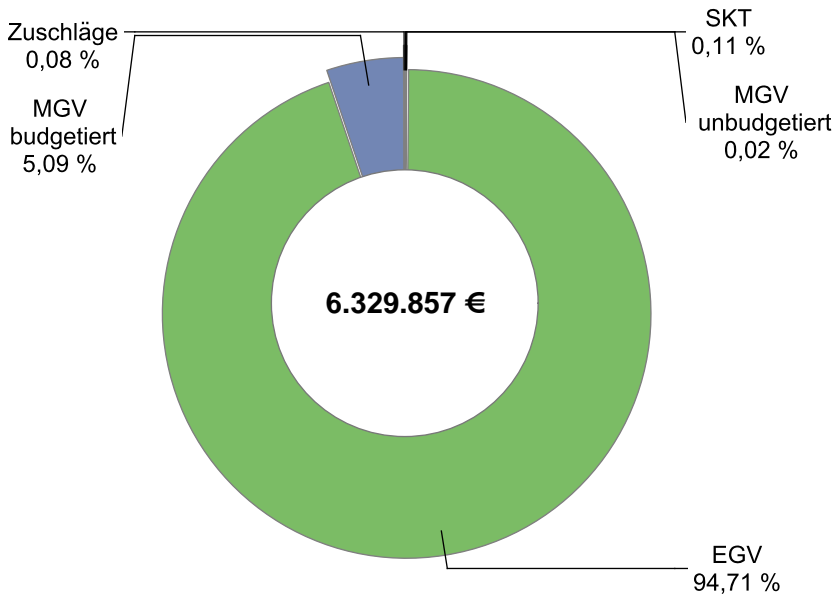
1. Quartil	14.183
Median	19.436
Mittelwert	20.304
3. Quartil	25.539

● Honorarumsatzklasse in Tsd. Euro

© KV Berlin
© KV Berlin

Kinder- und Jugendlichenpsychotherapeuten

Umsatz der Gruppe nach Leistungsbereich

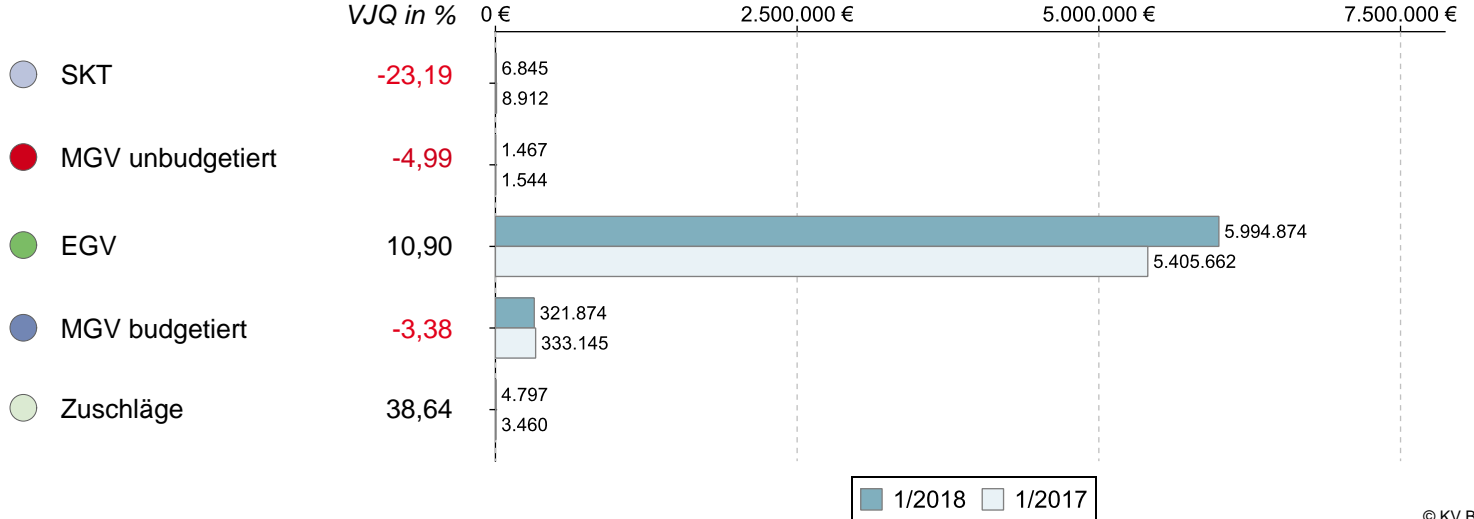


© KV Berlin

		Veränderung zum VJQ in %
Anzahl Ärzte (nach Köpfen)	315	3,96
Zulassungs- bzw. Tätigkeitsumfang	267,75	-1,38
Gesamthonorar in €	6.329.857	10,03
Honorar je Arzt in € (nach Zulassungs- bzw. Tätigkeitsumfang)	23.641	11,57
Auszahlungsquote GESAMT in %	88,51	4,08
Auszahlungsquote MGV in %	70,79	47,76
Arztfälle	8.926	11,24

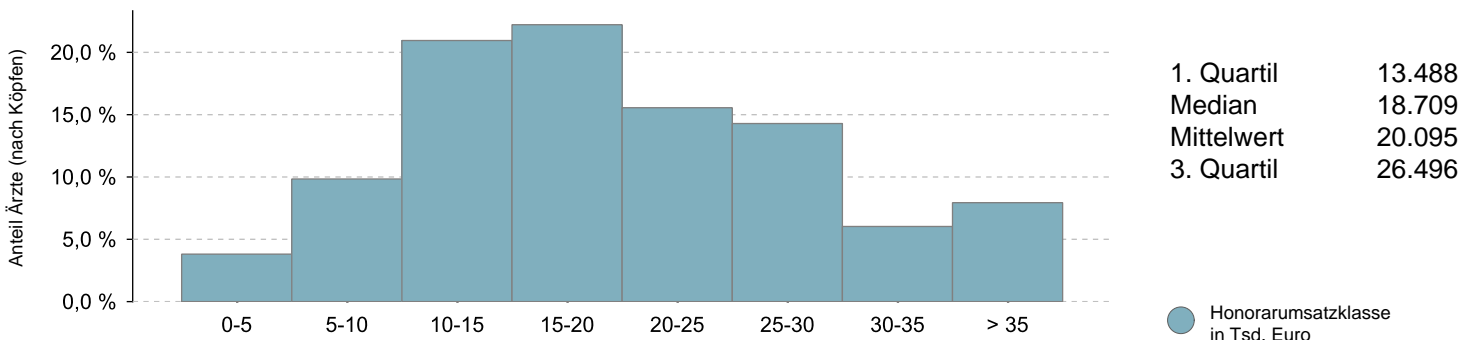
Honoraranteile 1. Quartal 2018 im Vergleich zum Vorjahresquartal

Veränderung zum VJQ in %



© KV Berlin

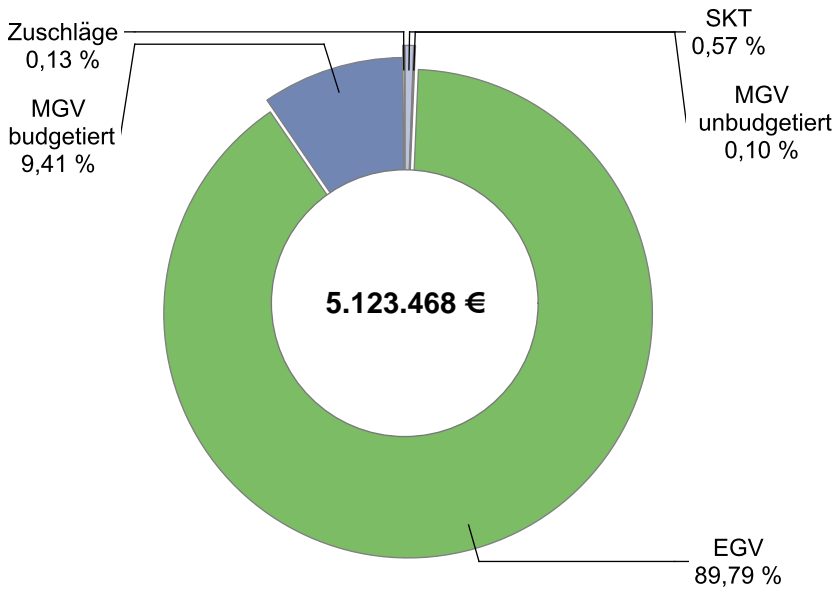
Verteilung des Honorarumsatzes je Arzt in Euro 1. Quartal 2018



© KV Berlin
© KV Berlin

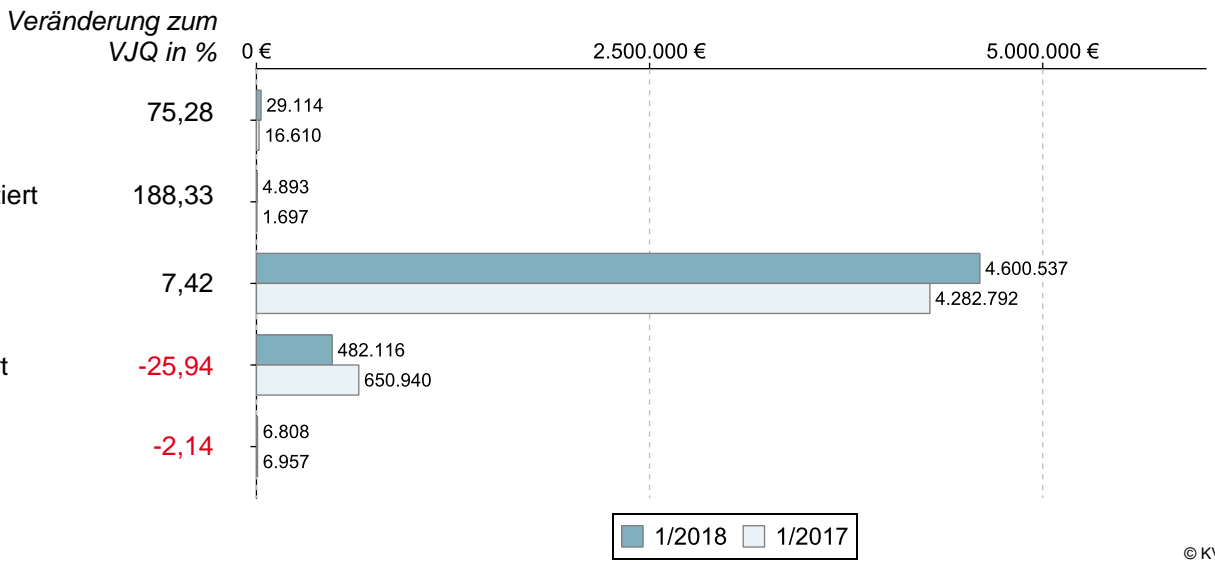
FA f. Psychosomatische Medizin und Psychotherapie

Umsatz der Gruppe nach Leistungsbereich

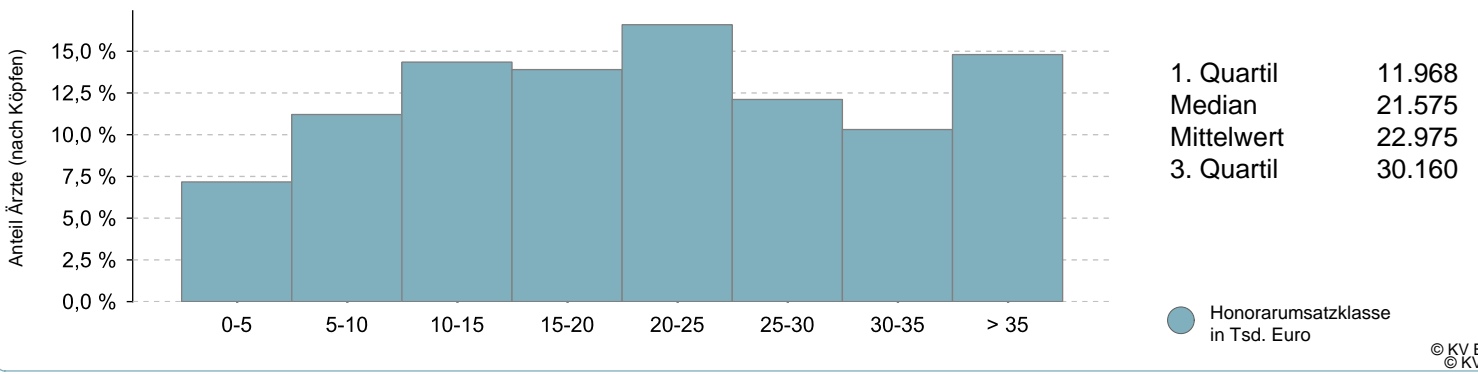


		Veränderung zum VJQ in %
Anzahl Ärzte (nach Köpfen)	223	-4,29
Zulassungs- bzw. Tätigkeitsumfang	193,75	-6,63
Gesamthonorar in €	5.123.468	3,32
Honorar je Arzt in € (nach Zulassungs- bzw. Tätigkeitsumfang)	26.444	10,65
Auszahlungsquote GESAMT in %	90,97	4,53
Auszahlungsquote MGV in %	95,25	33,57
Arztfälle	9.844	-1,34

Honoraranteile 1. Quartal 2018 im Vergleich zum Vorjahresquartal

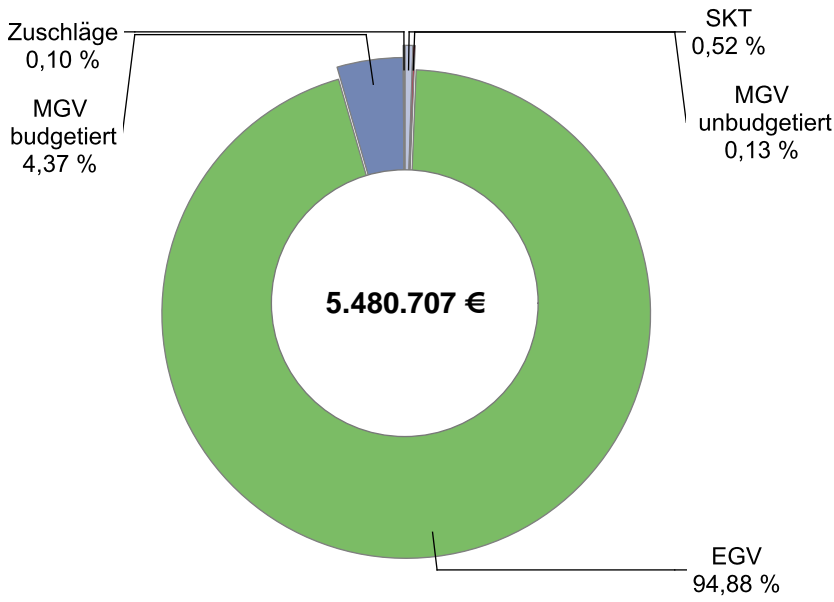


Verteilung des Honorarumsatzes je Arzt in Euro 1. Quartal 2018



Ausschließlich psychotherapeutisch tätige Ärzte (90%)

Umsatz der Gruppe nach Leistungsbereich

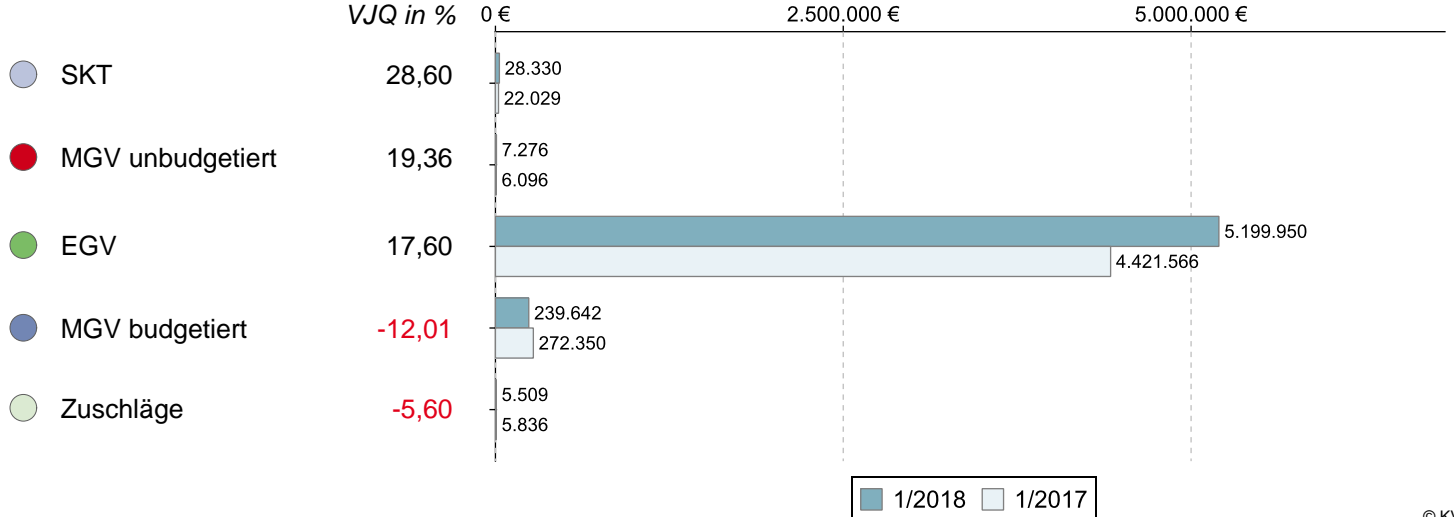


© KV Berlin

		Veränderung zum VJQ in %
Anzahl Ärzte (nach Köpfen)	255	8,05
Zulassungs- bzw. Tätigkeitsumfang	218,25	5,82
Gesamthonorar in €	5.480.707	15,92
Honorar je Arzt in € (nach Zulassungs- bzw. Tätigkeitsumfang)	25.112	9,55
Auszahlungsquote GESAMT in %	88,99	4,33
Auszahlungsquote MGV in %	71,75	46,64
Arztfälle	11.059	8,10

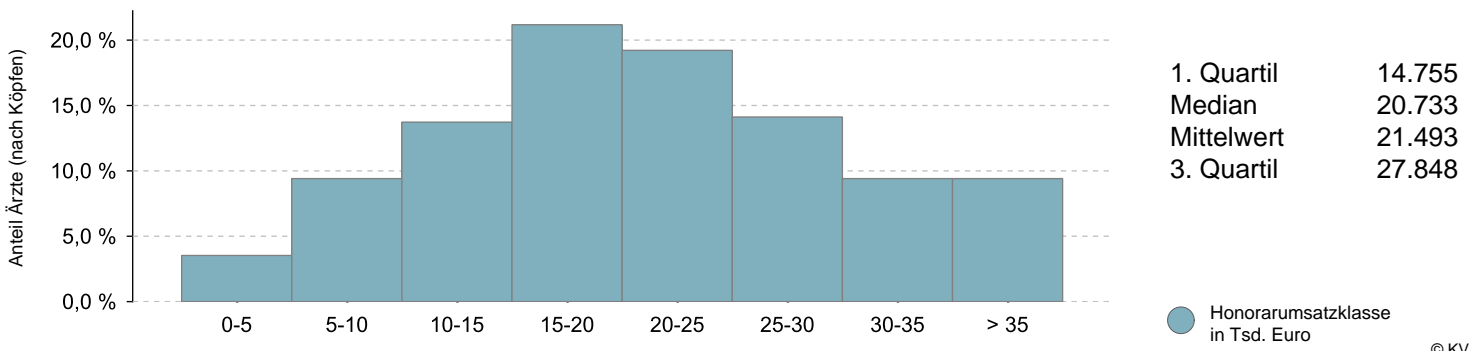
Honoraranteile 1. Quartal 2018 im Vergleich zum Vorjahresquartal

Veränderung zum VJQ in %



© KV Berlin

Verteilung des Honorarumsatzes je Arzt in Euro 1. Quartal 2018



© KV Berlin

Abkürzungsverzeichnis

EBM	--	Einheitlicher Bewertungsmaßstab
EGV	--	Einzelleistungsvergütung
FA	--	Facharzt
MGV	--	morbiditätsbedingte Gesamtvergütung
SKT	--	Sonstige Kostenträger
SP	--	Schwerpunkt
VJQ	--	Vorjahresquartal

Glossar

Arzt: Anzahl im Sinne von Köpfen, d.h. jeder Arzt bzw. psychologische Psychotherapeut, der unter seiner lebenslangen Arztnummer im jeweiligen Quartal Leistungen abgerechnet hat, wird – unabhängig von seinem Zulassungs- bzw. Tätigkeitsumfang – berücksichtigt. Damit bleiben Ärzte, die im Quartal keine Leistungen abgerechnet haben, unberücksichtigt. Dies gilt auch für Ärzte in Instituten sowie für Ärzte, die ausschließlich im ärztlichen Bereitschaftsdienst oder im Rahmen des Leichenschauendienstes tätig waren.

Auszahlungsquote: Die Kennzahl gibt das Verhältnis des jeweils erzielten Honorars der Arztgruppe zu den zur Abrechnung eingereichten Leistungen nach sachlich-rechnerischer Richtigstellung, bewertet in Euro, wieder.

Auszahlungsquote GESAMT: Hier werden sämtliche Leistungen (MGV, EGV, SKT und Zuschläge) berücksichtigt.

Auszahlungsquote MGV: Hier werden nur die Leistungen der MGV berücksichtigt.

Einzelleistungsvergütung: Einzelne ärztliche Leistungen werden außerhalb der MGV ohne Mengengrenzung mit dem jeweils festgelegten Preis bezahlt. Hierunter fallen z. B. die antrags- und genehmigungspflichtigen Leistungen der Richtlinienpsychotherapie nach EBM-Abschnitt 35.2, Gesundheits- und Früherkennungsuntersuchungen nach EBM-Abschnitt 1.7.1 oder ambulante Operationen nach EBM-Abschnitt 31.2.

Fachärztlicher Versorgungsbereich: Hierunter fallen sämtliche Fachärzte, die nicht in § 73 Abs. 1a Nr. 1. bis 5. SGB V aufgeführt sind. Es werden keine Institute, Ärzte, die nur im ärztlichen Bereitschaftsdienst oder im Leichenschauendienst tätig sind, berücksichtigt.

Fall: Der Fall umfasst die Behandlung desselben Versicherten durch denselben an der vertragsärztlichen Versorgung teilnehmenden Arzt in einem Kalendervierteljahr zu Lasten derselben Krankenkasse, unabhängig von der Betriebs- und Nebenbetriebsstätte.

Gesamthonorar: siehe Honorar.

Hausärztlicher Versorgungsbereich: Hierunter fallen sämtliche Fachärzte, die in § 73 Abs. 1a Nr. 1. bis 5. SGB V aufgeführt sind. Es werden keine Institute, Ärzte, die nur im ärztlichen Bereitschaftsdienst oder im Leichenschauendienst tätig sind, berücksichtigt.

Häufigkeitsverteilung - Verteilung des Honorarumsatzes je Arzt: Dieses Diagramm gibt die Häufigkeitsverteilung der Honorare je Arzt der Arztgruppe wieder. Es wird dargestellt, wie viele Ärzte in Prozent ein bestimmtes Honorar erlösen bzw. sich in einer bestimmten Honorarumsatzklasse befinden. Dabei wurde sich aus datenschutzrelevanten Gründen darauf verständigt, dass eine Honorarumsatzklasse zumindest die Breite von 5.000 EUR aufweisen muss. Bei der Werteermittlung wird nicht der Zulassungs- bzw. Tätigkeitsumfang berücksichtigt, sondern der einzelne Arzt (nach Köpfen).

Honorar: Das Honorar umfasst die Vergütung von Leistungen der morbiditätsbedingten Gesamtvergütung, welche zum vollen oder quotierten Preis honoriert werden. Des Weiteren sind Leistungen enthalten, die außerhalb der morbiditätsbedingten Gesamtvergütung und aus regionalen Sonderverträgen vergütet werden. Zudem sind die Honoraranteile der sonstigen Kostenträger, die Zuschläge, die Kostenpauschalen (Leistungen aus Kapitel 40 des EBM) und die Laborleistungen enthalten. Bei den ausgewiesenen Honoraren im Quartalsbericht handelt es sich um Bruttohonorar, hiervon sind die Praxiskosten (Personal, Miete und Steuern) abzuziehen.

Median: In einer nach aufsteigender Größe sortierten Wertetabelle stellt der Median den mittleren Wert dar. Jeweils die Hälfte aller Werte liegt ober- bzw. unterhalb des Medians.

Morbiditätsbedingte Gesamtvergütung: Die morbiditätsbedingte Gesamtvergütung (MGV) wird von den Krankenkassen mit befreiender Wirkung (= keine Nachschusspflicht der Krankenkassen) für den überwiegenden Teil der kurativen vertragsärztlichen Versorgung bezahlt. Damit ist diese Zahlung unabhängig davon, ob die Versicherten im Quartal einen Arzt aufsuchen oder nicht, ob die Versicherten gesund sind oder wie krank sie sind. Die Krankenkassen zahlen die MGV an diejenige KV, in deren Bezirk der Versicherte seinen Hauptwohnsitz hat; Behandlungen außerhalb der Hauptwohnsitz-KV werden unter den KVen im sogenannten „Fremdkassenzahlungsausgleich“ (einem Clearingverfahren innerhalb der KVen) verrechnet. Für weitere Informationen zur MGV vgl. auch: Jäckel, Markus, Morbiditätsbedingte Gesamtvergütung, in: KV Berlin Blatt 05/2017 (64. Jg., 2017, H. 5, S. 12-21).

MGV budgetiert: Leistungen, die innerhalb der MGV vergütet werden und einer mengenbegrenzenden Maßnahme unterliegen und somit ggf. mit einem quotierten Preis honoriert werden. Hierzu gehören z. B. alle Leistungen, die gegen das Regelleistungsvolumen bzw. qualifikationsgebundene Zusatzvolumen quotiert werden.

MGV unbudgetiert: Leistungen, die innerhalb der MGV vergütet werden, aber keiner mengenbegrenzenden Maßnahme unterliegen und somit zum vollen Preis vergütet werden. Dies umfasst z. B. die Kostenpauschalen (Leistungen aus Kapitel 40 des EBM) oder Leistungen im organisierten Notdienst (ab 2016).

Quartal: Die Werte je Quartal beinhalten die Leistungen des Abrechnungsquartals sowie nachgereichte Leistungen aus den letzten drei zurückliegenden Quartalen, die zuvor noch nicht zur Abrechnung eingereicht wurden.

Quartil: Quartile teilen eine Datenmenge in vier gleich große Teile. Wobei ein Quartil je 25 % der gesamten Datenmenge darstellt. Das 1. Quartil stellt den Wert dar, wonach 25 % der Werte kleiner und 75 % größer sind als das 1. Quartil. Das 3. Quartil stellt den Wert dar, wonach 25 % der Werte größer und 75 % kleiner sind als das 3. Quartil.

Sonstige Kostenträger: Sonstige Kostenträger sind Einrichtungen, Arbeitgeber oder Institutionen, die außerhalb der gesetzlichen Krankenversicherung für eine bestimmte Gruppe von Personen die Kosten für medizinische Leistungen übernehmen. Solche Kostenträger sind zum Beispiel die Bundespolizei und die Bundeswehr.

Tätigkeitsumfang: Wenn die Anzahl Ärzte unter Berücksichtigung des Tätigkeitsumfangs bzw. Zulassungsumfangs erfasst wird, dann ist dies in Summe nichts anderes als der kumulierte Wert aller besetzten Arzt-sitze. Dabei werden zugelassene, angestellte und ermächtigte Ärzte berücksichtigt, die im Betrachtungsquartal Leistungen gegenüber der KV abgerechnet haben. Der Tätigkeitsumfang je Arzt kann zwischen 0,25, 0,50 und 1,00 variieren. Beispiel: Ein Arzt ist mit einem hälftigen Versorgungsumfang zur vertragsärztlichen

Tätigkeit zugelassen. In diesem Fall wird er mit dem Faktor 0,5 bei der Kumulation des Tätigkeitsumfangs berücksichtigt.

Zulassungsumfang: siehe Tätigkeitsumfang

Zuschläge: Bestimmte Leistungen werden gemäß § 3 Abs. 4 Honorarvertrag mit einem Zuschlag gefördert. Zuschläge werden u.a. für Besuche, bestimmte Anästhesien, Kindernotdienst und Leistungen der Kinder- und Jugendärzte in der pädiatrischen Versorgung gezahlt.

Impressum

Der „Honorarbericht“ ist eine Information der Kassenärztlichen Vereinigung (KV) Berlin. Herausgeber: Dr. med. Margret Stennes (V.i.S.d.P.), Kassenärztliche Vereinigung Berlin, Masurenallee 6 A, 14057 Berlin. Tel. 030 / 31003-0, www.kvberlin.de. Redaktion: HA Abrechnung und Honorarverteilung, Abtlg. IT-Produktion, HA Öffentlichkeitsarbeit.