



BERLIN

Besser. Gemeinsam. Wirken.

**Honorarbericht für das Quartal 4/2023
der Kassenärztlichen Vereinigung Berlin**

Honorarbericht

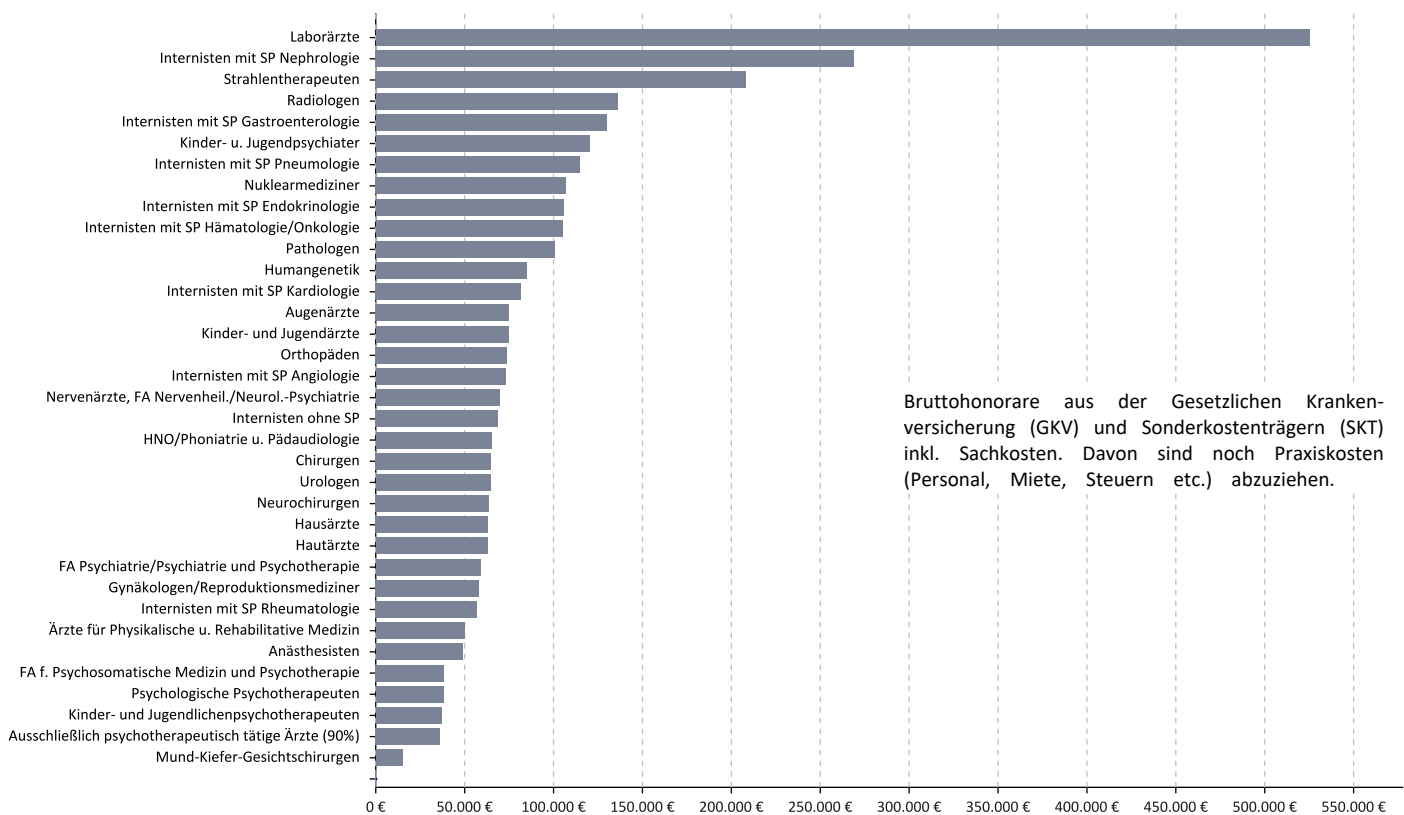
Inhaltsverzeichnis

Durchschnittliches Honorar je Arzt und Arztgruppe nach Zulassungs- bzw. Tätigkeitsumfang	4
Honorar je Fall	6
Auszahlungsquote Gesamthonorar in % zum Vorjahresquartal	8
Hausärztlicher Versorgungsbereich (ohne Institute)	9
Fachärztlicher Versorgungsbereich (ohne Institute).	10
Hausärzte	11
Kinder- und Jugendärzte	12
Anästhesisten.	13
Augenärzte.	14
Chirurgen	15
Neurochirurgen	16
Gynäkologen / Reproduktionsmediziner.	17
HNO / Phoniatrie u. Pädaudiologie.	18
Hautärzte	19
Humangenetik	20
Internisten ohne SP	21
Internisten mit SP Endokrinologie	22
Internisten mit SP Gastroenterologie.	23
Internisten mit SP Hämatologie/Onkologie.	24
Internisten mit SP Kardiologie.	25
Internisten mit SP Pneumologie.	26
Internisten mit SP Rheumatologie	27
Internisten mit SP Nephrologie.	28
Kinder- u. Jugendpsychiater	29
Mund-Kiefer-Gesichtschirurgen	30
Nervenärzte, FA Nervenheil./Neurol.-Psychiatrie.	31
FA Psychiatrie / Psychiatrie und Psychotherapie	32
Nuklearmediziner.	33
Orthopäden	34
Radiologen	35
Urologen.	36
Ärzte für Physikalische u. Rehabilitative Medizin	37
Internisten mit SP Angiologie.	38
Laborärzte.	39
Pathologen.	40
Strahlentherapeuten.	41

Inhaltsverzeichnis

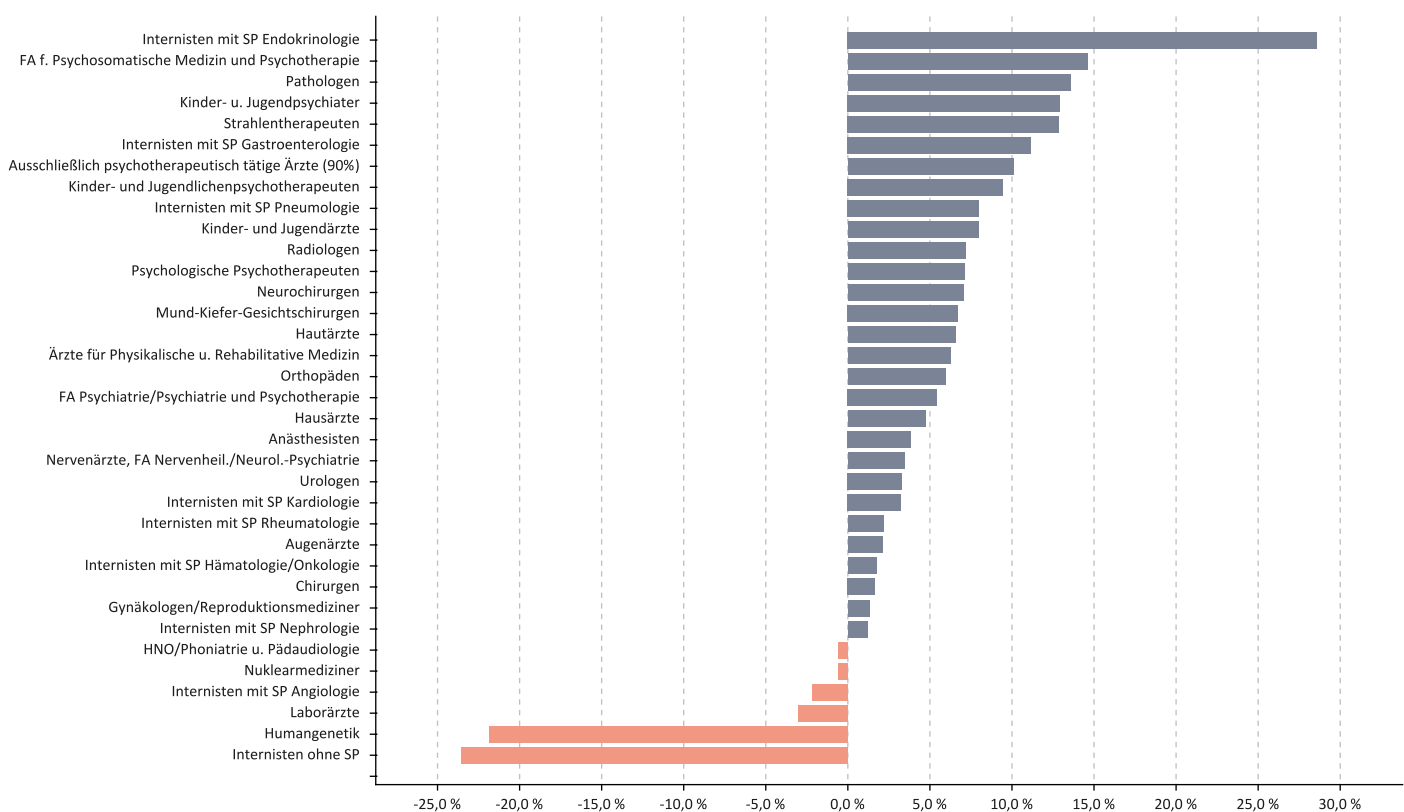
Psychologische Psychotherapeuten.	42
Kinder- und Jugendlichenpsychotherapeuten.	43
FA f. Psychosomatische Medizin und Psychotherapie	44
Ausschließlich psychotherapeutisch tätige Ärzte (90%).	45
Abkürzungsverzeichnis / Glossar	46

Durchschnittliches Honorar je Arzt und Arztgruppe nach Zulassungs- bzw. Tätigkeitsumfang



© KV Berlin

Veränderung zum Vorjahresquartal in %

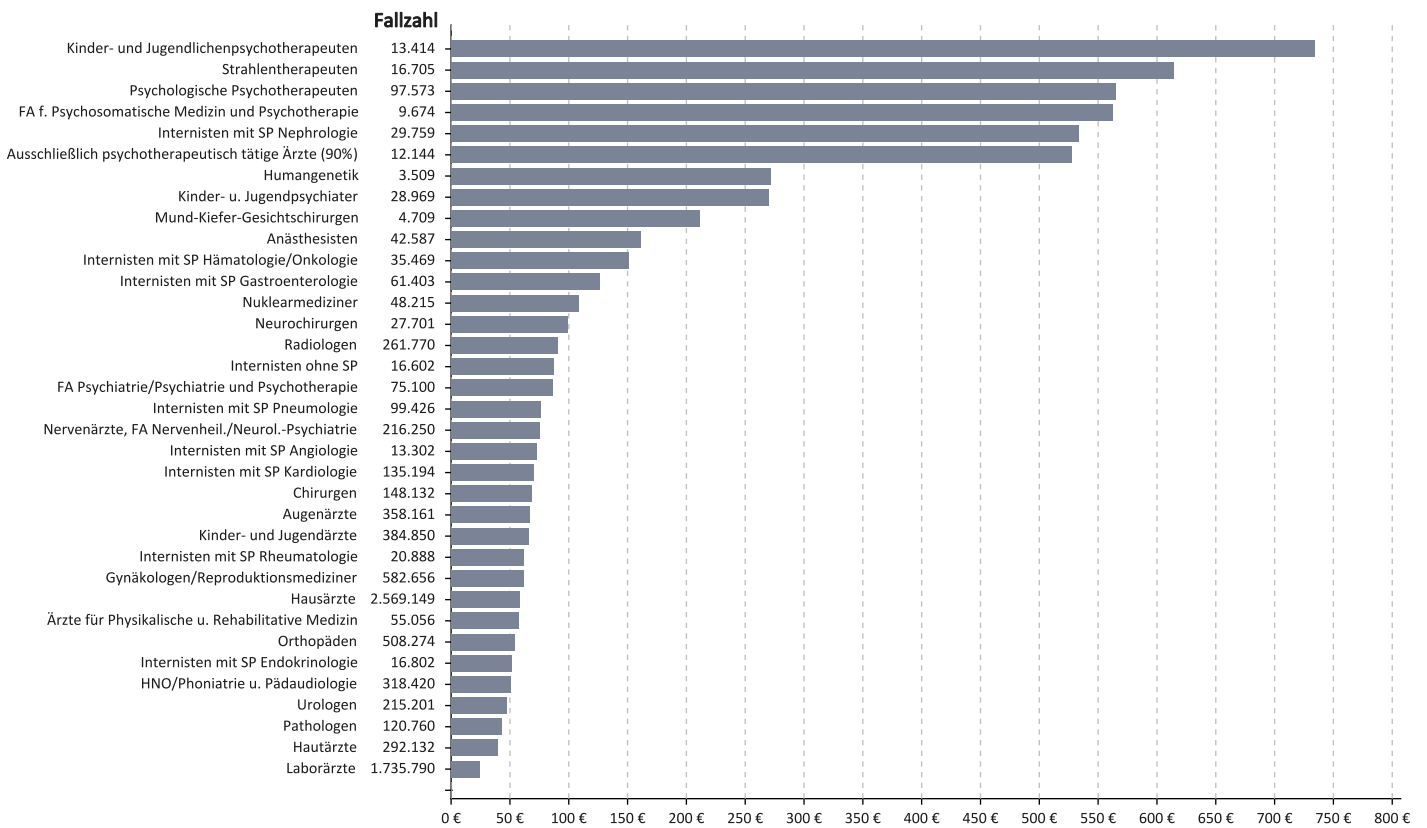


© KV Berlin

Tab. 1 | Honorarveränderung je Arztgruppe zum Vorjahresquartal

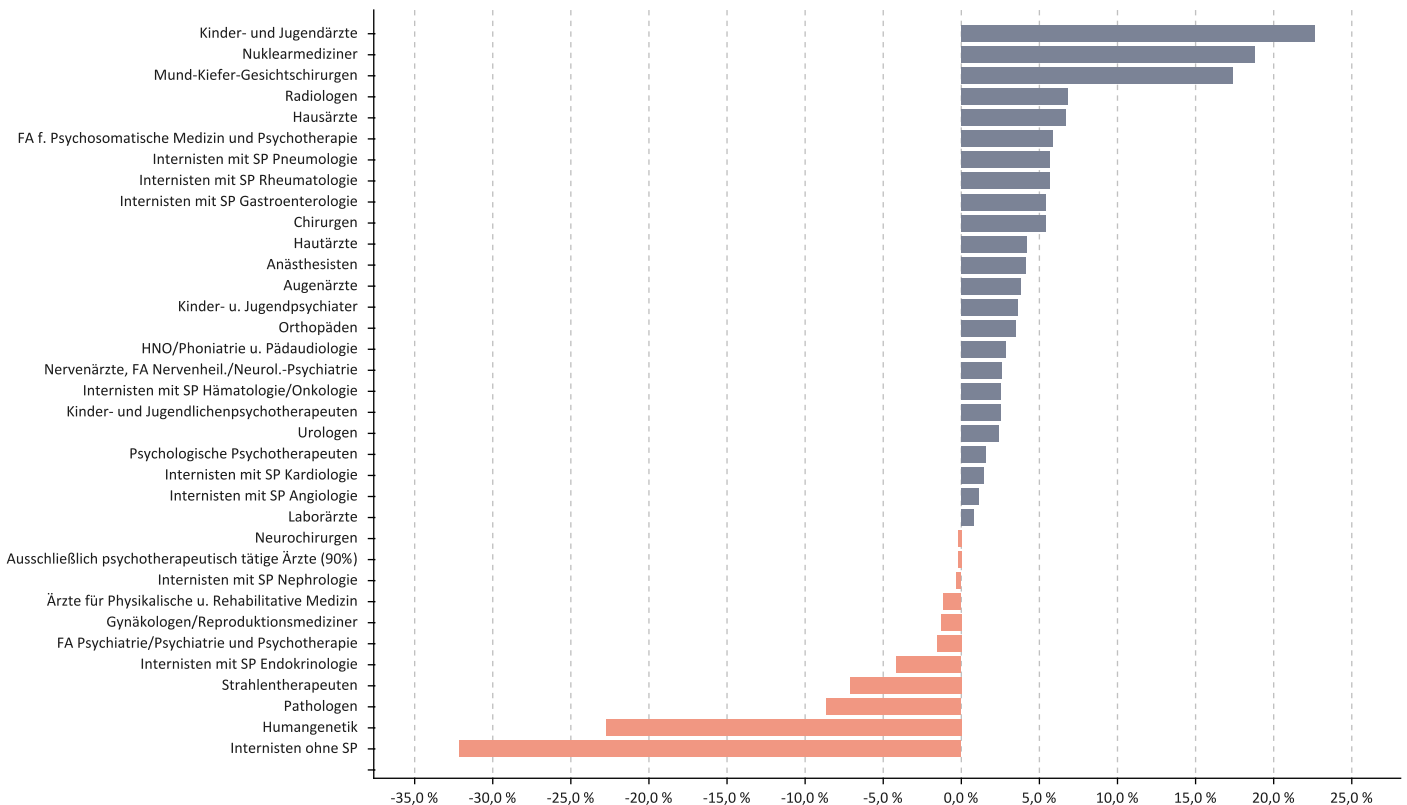
Arztgruppe	Honorar je Arzt*		+/- VJQ in %
	4/2022	4/2023	
Hausärzte	60.178 €	63.027 €	4,73 %
Anästhesisten	47.069 €	48.878 €	3,84 %
Augenärzte	73.292 €	74.844 €	2,12 %
Chirurgen	63.839 €	64.899 €	1,66 %
Neurochirurgen	59.384 €	63.577 €	7,06 %
Hautärzte	59.073 €	62.934 €	6,54 %
Humangenetik	108.354 €	84.662 €	-21,87 %
Internisten ohne SP	90.062 €	68.852 €	-23,55 %
Internisten mit SP Endokrinologie	82.038 €	105.495 €	28,59 %
Internisten mit SP Gastroenterologie	116.875 €	129.922 €	11,16 %
Internisten mit SP Hämatologie/Onkologie	103.361 €	105.161 €	1,74 %
Internisten mit SP Pneumologie	106.215 €	114.707 €	8,00 %
Internisten mit SP Rheumatologie	55.650 €	56.871 €	2,19 %
Internisten mit SP Nephrologie	265.696 €	268.863 €	1,19 %
Kinder- u. Jugendpsychiater	106.418 €	120.169 €	12,92 %
Mund-Kiefer-Gesichtschirurgen	13.997 €	14.938 €	6,72 %
Nervenärzte, FA Nervenheil./Neurol.-Psychiatrie	67.367 €	69.698 €	3,46 %
FA Psychiatrie/Psychiatrie und Psychotherapie	55.768 €	58.800 €	5,44 %
Nuklearmediziner	107.705 €	107.085 €	-0,58 %
Orthopäden	69.549 €	73.697 €	5,96 %
Radiologen	126.897 €	136.010 €	7,18 %
Urologen	62.348 €	64.408 €	3,30 %
Ärzte für Physikalische u. Rehabilitative Medizin	47.020 €	49.968 €	6,27 %
Internisten mit SP Angiologie	74.696 €	73.097 €	-2,14 %
Laborärzte	541.501 €	525.062 €	-3,04 %
Pathologen	88.617 €	100.629 €	13,55 %
Strahlentherapeuten	184.583 €	208.314 €	12,86 %
Psychologische Psychotherapeuten	35.473 €	37.987 €	7,09 %
Kinder- und Jugendlichenpsychotherapeuten	33.902 €	37.108 €	9,46 %
FA f. Psychosomatische Medizin und Psychotherapie	33.461 €	38.354 €	14,62 %
Gynäkologen/Reproduktionsmediziner	57.231 €	57.991 €	1,33 %
HNO/Phoniatrie u. Pädaudiologie	65.534 €	65.162 €	-0,57 %
Internisten mit SP Kardiologie	79.190 €	81.748 €	3,23 %
Kinder- und Jugendärzte	69.188 €	74.693 €	7,96 %
Ausschließlich psychotherapeutisch tätige Ärzte (90%)	32.933 €	36.264 €	10,11 %

Honorar je Fall



© KV Berlin

Veränderung zum Vorjahresquartal in %



© KV Berlin

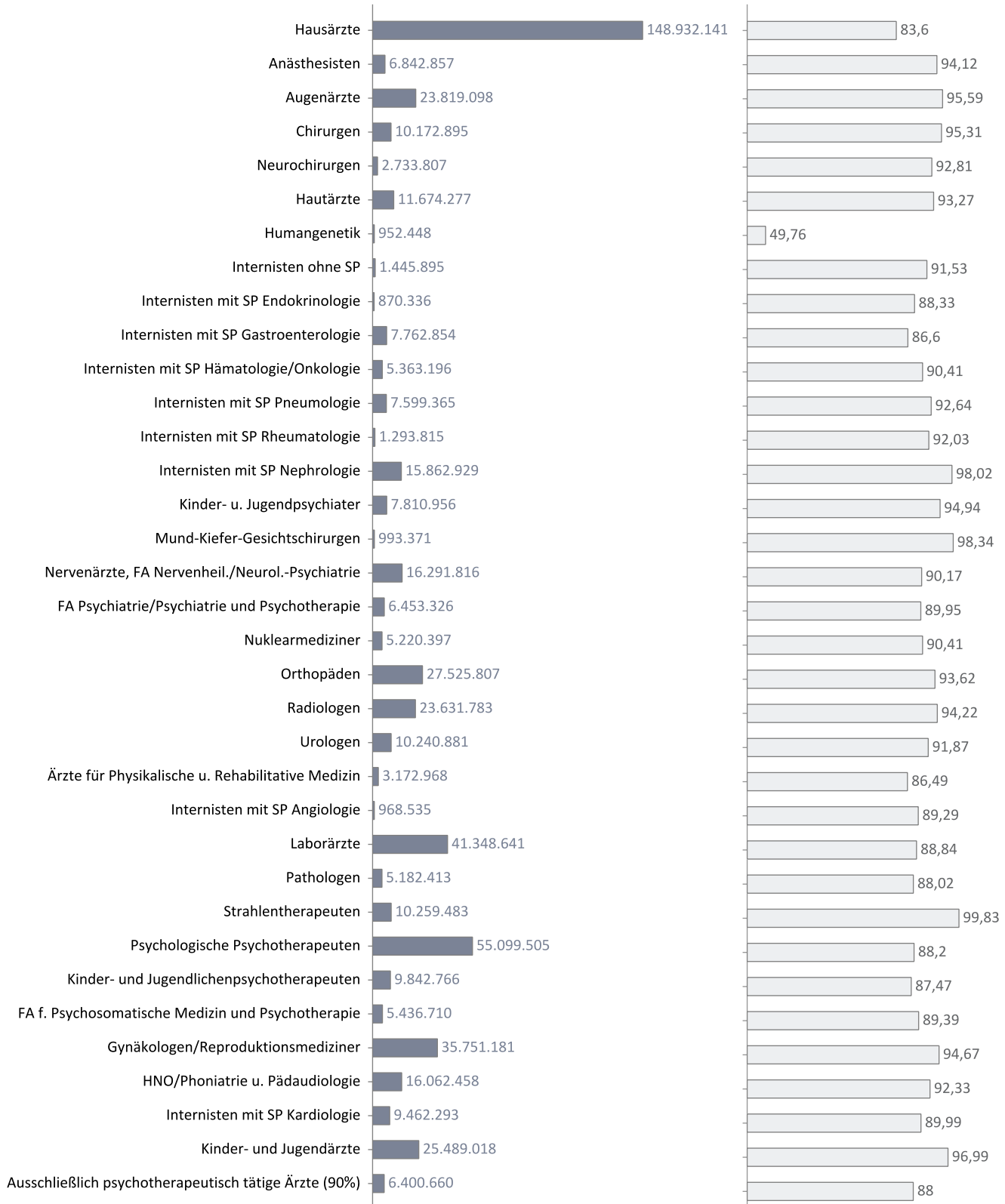
Tab. 2 | Veränderung Honorar je Fall zum Vorjahresquartal

Arztgruppe	Honorar je Fall		+/- VJQ in %
	4/2022	4/2023	
Hausärzte	54,34 €	57,97 €	6,68 %
Anästhesisten	154,35 €	160,68 €	4,10 %
Augenärzte	64,04 €	66,50 €	3,84 %
Chirurgen	65,16 €	68,67 €	5,39 %
Neurochirurgen	98,89 €	98,69 €	-0,20 %
Hautärzte	38,35 €	39,96 €	4,20 %
Humangenetik	351,31 €	271,43 €	-22,74 %
Internisten ohne SP	128,33 €	87,09 €	-32,14 %
Internisten mit SP Endokrinologie	54,05 €	51,80 €	-4,16 %
Internisten mit SP Gastroenterologie	119,94 €	126,42 €	5,40 %
Internisten mit SP Hämatologie/Onkologie	147,43 €	151,21 €	2,56 %
Internisten mit SP Pneumologie	72,32 €	76,43 €	5,68 %
Internisten mit SP Rheumatologie	58,62 €	61,94 €	5,66 %
Internisten mit SP Nephrologie	534,64 €	533,05 €	-0,30 %
Kinder- u. Jugendpsychiater	260,25 €	269,63 €	3,60 %
Mund-Kiefer-Gesichtschirurgen	179,67 €	210,95 €	17,41 %
Nervenärzte, FA Nervenheil./Neurol.-Psychiatrie	73,44 €	75,34 €	2,59 %
FA Psychiatrie/Psychiatrie und Psychotherapie	87,28 €	85,93 €	-1,55 %
Nuklearmediziner	91,15 €	108,27 €	18,78 %
Orthopäden	52,35 €	54,16 €	3,46 %
Radiologen	84,54 €	90,28 €	6,79 %
Urologen	46,46 €	47,59 €	2,43 %
Ärzte für Physikalische u. Rehabilitative Medizin	58,29 €	57,63 €	-1,13 %
Internisten mit SP Angiologie	72,01 €	72,81 €	1,11 %
Laborärzte	23,63 €	23,82 €	0,80 %
Pathologen	46,97 €	42,91 €	-8,64 %
Strahlentherapeuten	661,36 €	614,16 €	-7,14 %
Psychologische Psychotherapeuten	555,83 €	564,70 €	1,60 %
Kinder- und Jugendlichenpsychotherapeuten	715,87 €	733,77 €	2,50 %
FA f. Psychosomatische Medizin und Psychotherapie	530,94 €	561,99 €	5,85 %
Gynäkologen/Reproduktionsmediziner	62,18 €	61,36 €	-1,32 %
HNO/Phoniatrie u. Pädaudiologie	49,03 €	50,44 €	2,88 %
Internisten mit SP Kardiologie	68,99 €	69,99 €	1,45 %
Kinder- und Jugendärzte	54,00 €	66,23 €	22,65 %
Ausschließlich psychotherapeutisch tätige Ärzte (90%)	528,25 €	527,06 €	-0,23 %

Auszahlungsquote des Gesamthonorars

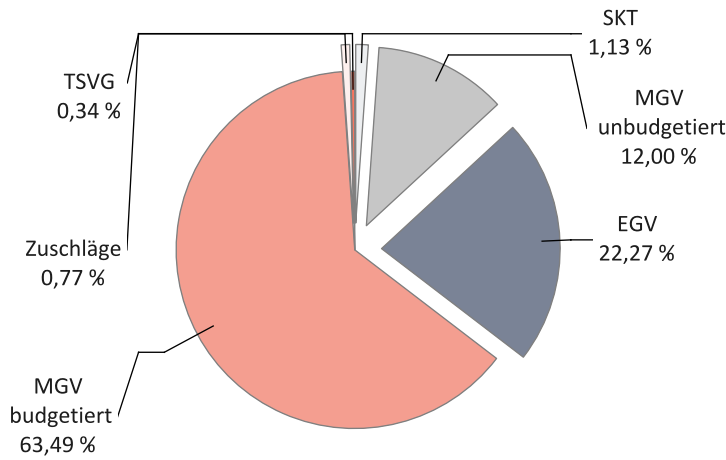
Gesamthonorar in €

Auszahlungsquote in %



Hausärztlicher Versorgungsbereich (ohne Institute)

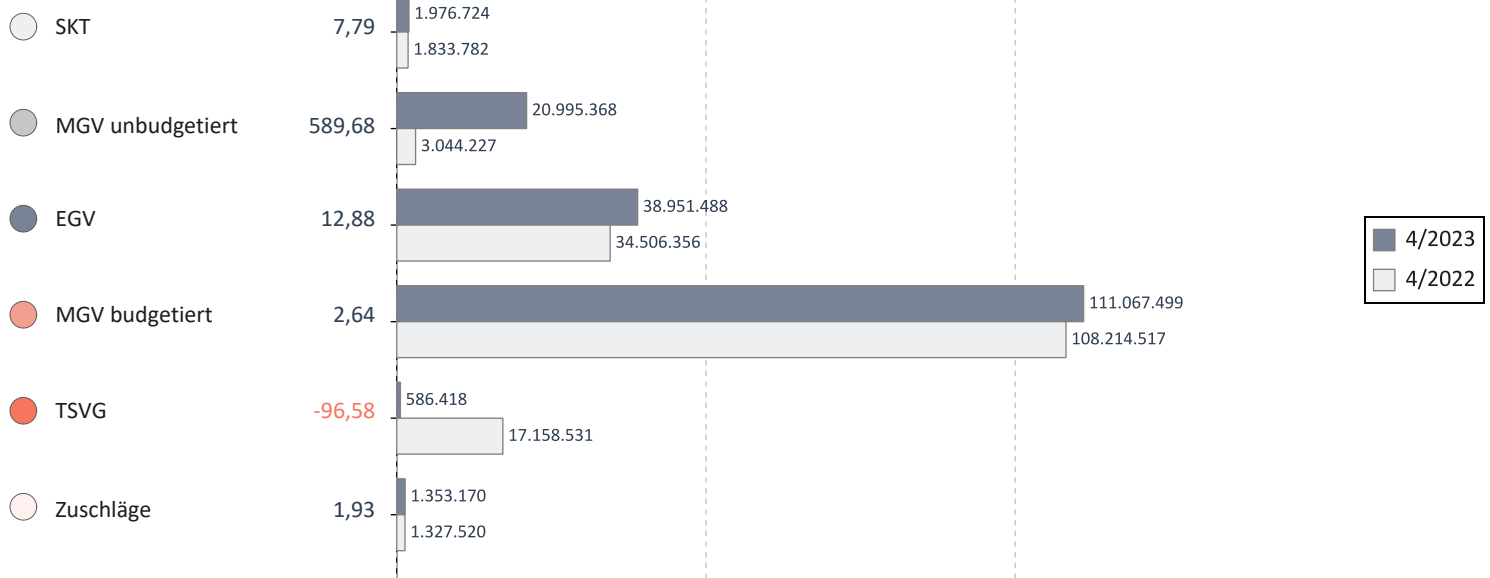
Umsatz der Gruppe nach Leistungsbereich



		Veränderung zum VJQ in %
Anzahl Ärzte (nach Köpfen)	3.060	0,39
Zulassungs- bzw. Tätigkeitsumfang	2.718,25	-0,02
Gesamthonorar in €	174.930.667	5,33
Honorar je Arzt in € (nach Zulassungs- bzw. Tätigkeitsumfang)	64.354	5,34
Auszahlungsquote GESAMT in %	85,33	1,53
Auszahlungsquote MGV in %	81,15	3,95
Arztfälle	2.955.070	-3,10

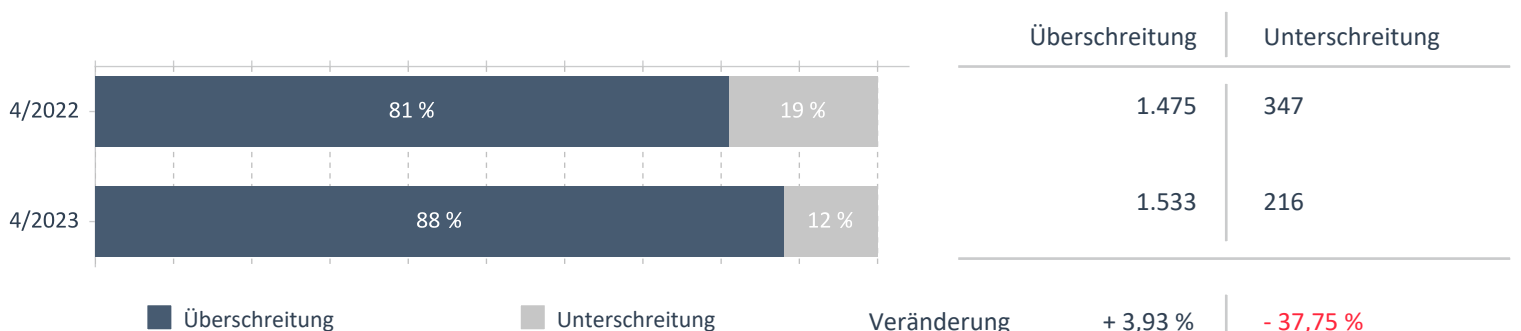
© KV Berlin

Veränderung zum VJQ in %



© KV Berlin

Anzahl Praxen, die ihr zugewiesenes hausärztliches RLV-/QZV-Volumen über-/unterschreiten*

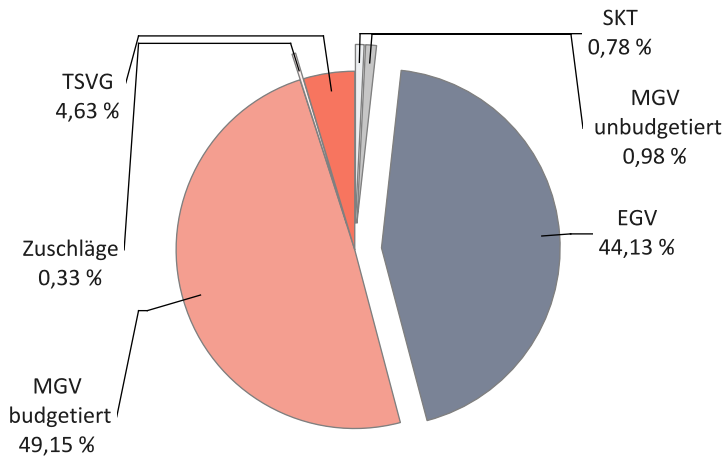


© KV Berlin

*Siehe Glossar 'zugewiesenes RLV-/QZV-Volumen'

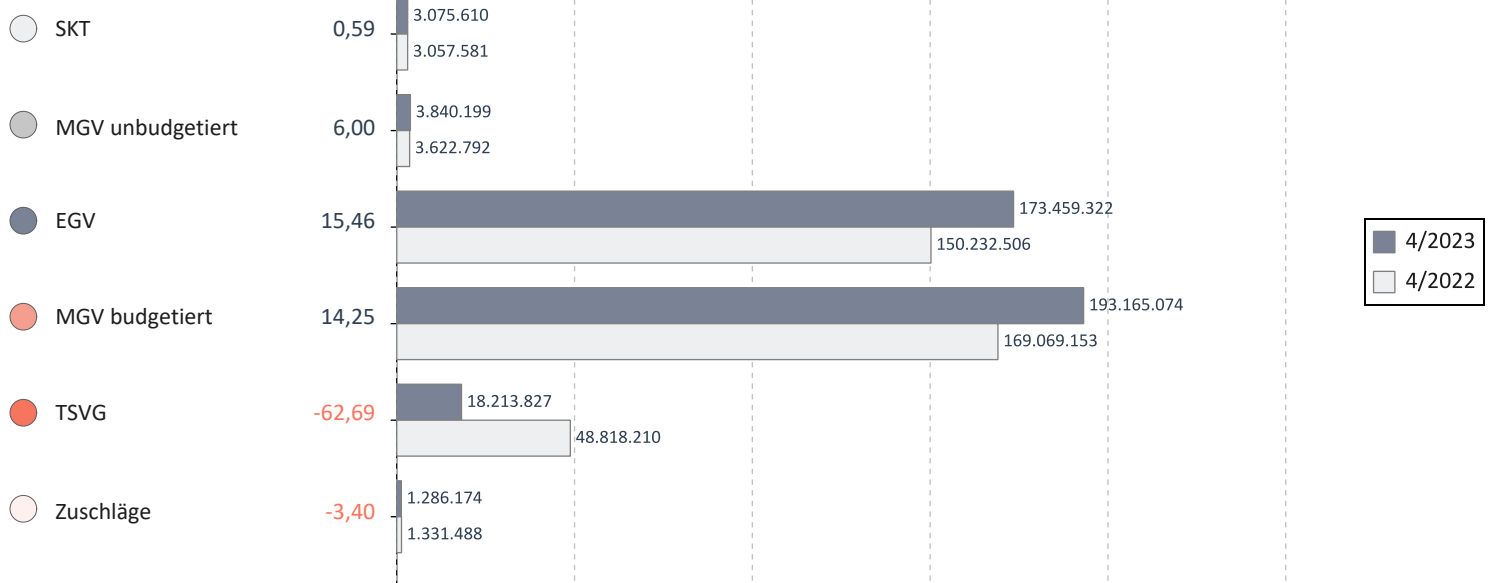
Fachärztlicher Versorgungsbereich (ohne Institute)

Umsatz der Gruppe nach Leistungsbereich

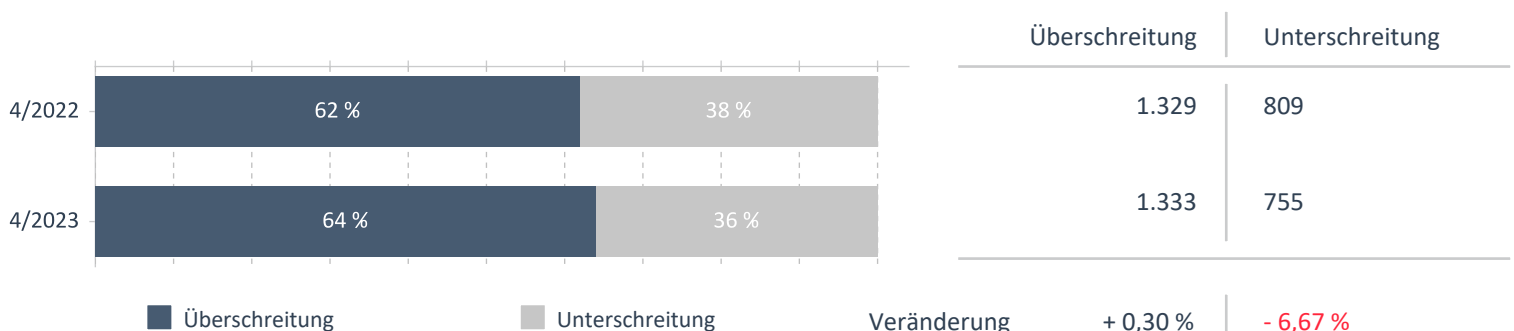


		Veränderung zum VJQ in %
Anzahl Ärzte (nach Köpfen)	7.741	1,00
Zulassungs- bzw. Tätigkeitsumfang	5.627,75	0,01
Gesamthonorar in €	393.040.206	4,50
Honorar je Arzt in € (nach Zulassungs- bzw. Tätigkeitsumfang)	69.840	4,48
Auszahlungsquote GESAMT in %	91,61	-0,75
Auszahlungsquote MGV in %	88,11	-0,23
Arztfälle	5.620.676	0,87

Veränderung zum VJQ in %



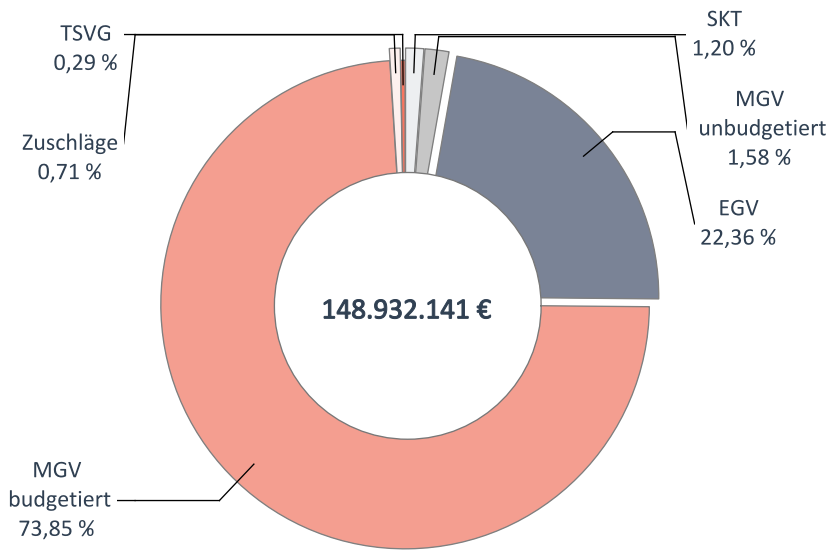
Anzahl Praxen, die ihr zugewiesenes fachärztliches RLV-/QZV-Volumen über-/unterschreiten*



*Siehe Glossar 'zugewiesenes RLV-/QZV-Volumen'

Hausärzte

Umsatz der Gruppe nach Leistungsbereich

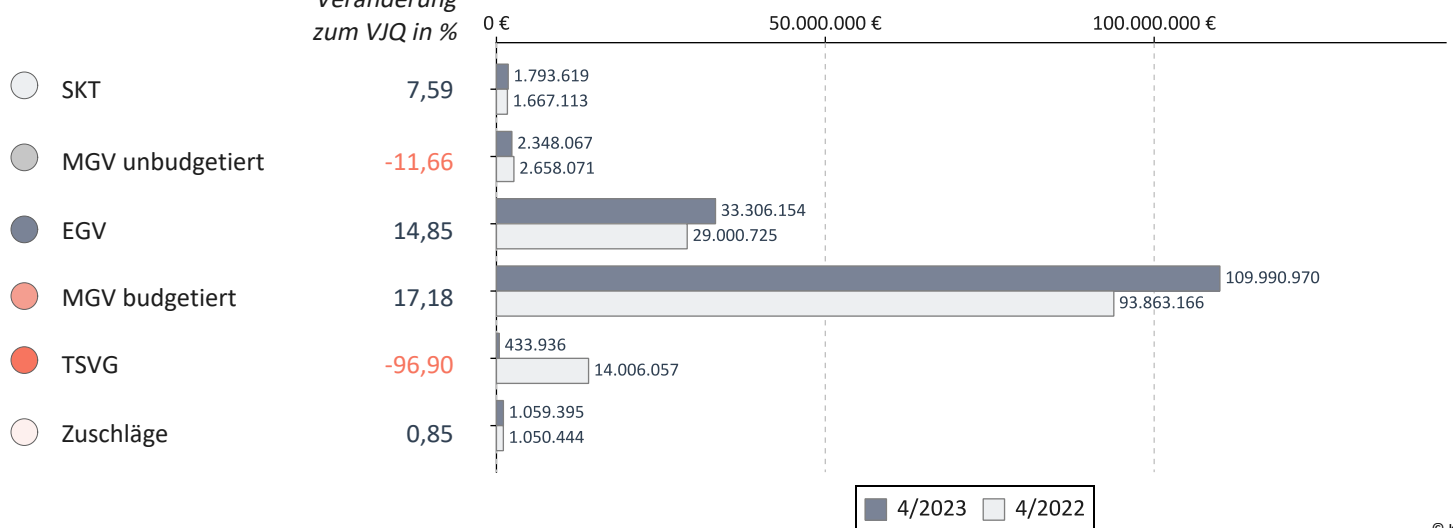


		Veränderung zum VJQ in %
Anzahl Ärzte (nach Köpfen)	2.639	0,34
Zulassungs- bzw. Tätigkeitsumfang	2.363,00	-0,03
Gesamthonorar in €	148.932.141	4,70
Honorar je Arzt in € (nach Zulassungs- bzw. Tätigkeitsumfang)	63.027	4,73
Auszahlungsquote GESAMT in %	83,60	-0,29
Auszahlungsquote MGV in %	79,15	1,29
Arztfälle	2.569.149	-1,85

© KV Berlin

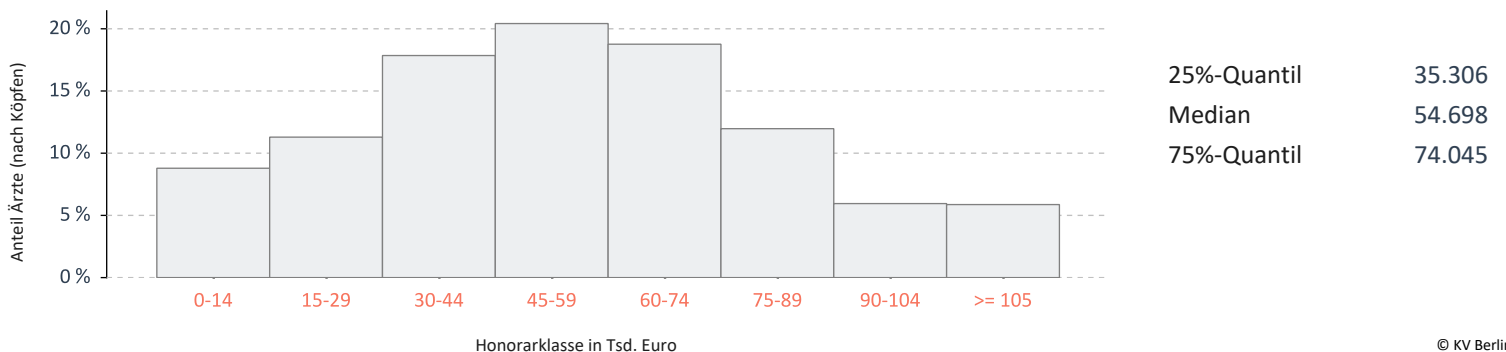
Honoraranteile 4. Quartal 2023 im Vergleich zum Vorjahresquartal

Veränderung zum VJQ in %



© KV Berlin

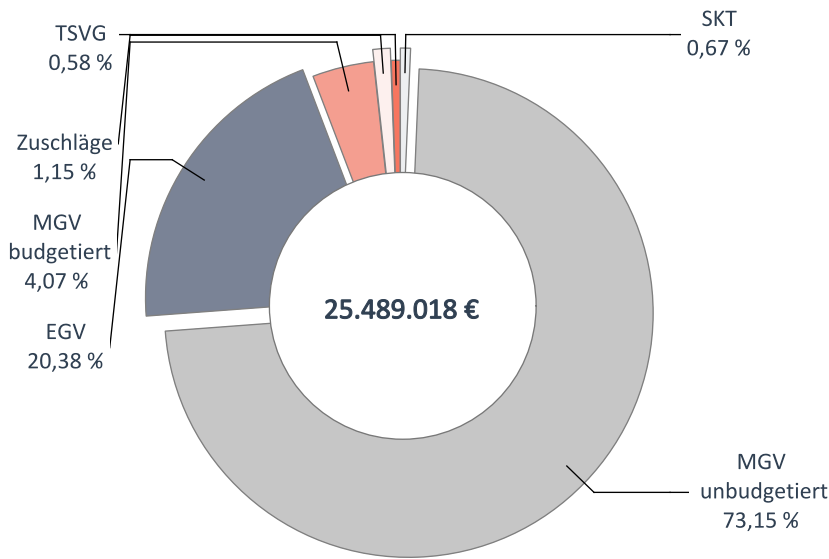
Verteilung des Honorars je Arzt in Euro - 4. Quartal 2023



© KV Berlin

Kinder- und Jugendärzte

Umsatz der Gruppe nach Leistungsbereich

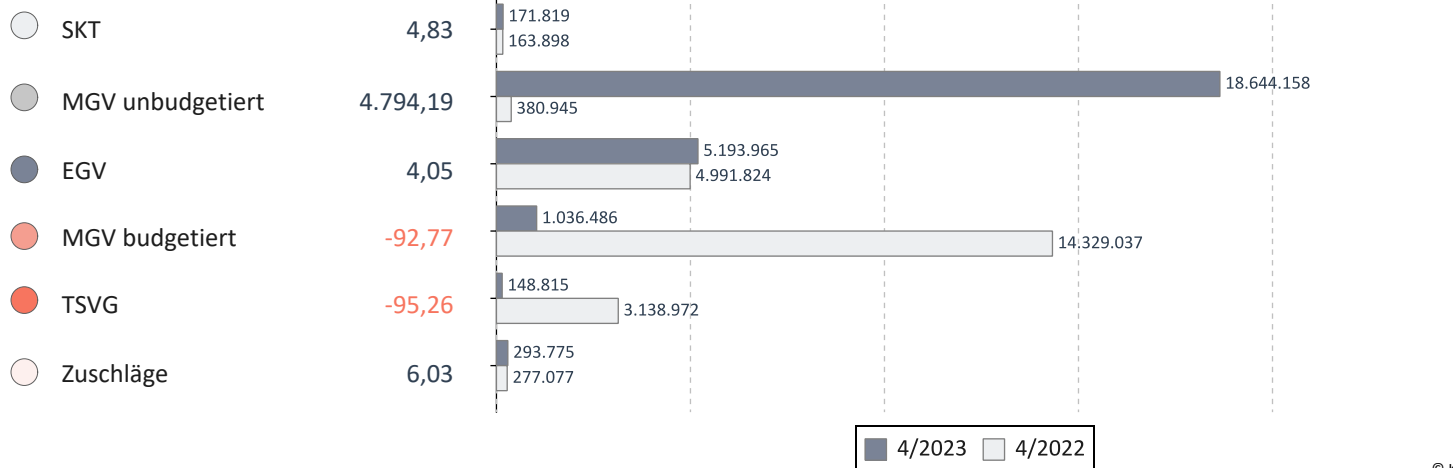


		Veränderung zum VJQ in %
Anzahl Ärzte (nach Köpfen)	401	1,78
Zulassungs- bzw. Tätigkeitsumfang	341,25	1,41
Gesamthonorar in €	25.489.018	9,48
Honorar je Arzt in € (nach Zulassungs- bzw. Tätigkeitsumfang)	74.693	7,96
Auszahlungsquote GESAMT in %	96,99	13,90
Auszahlungsquote MGV in %	94,81	22,11
Arztfälle	384.850	-10,73

© KV Berlin

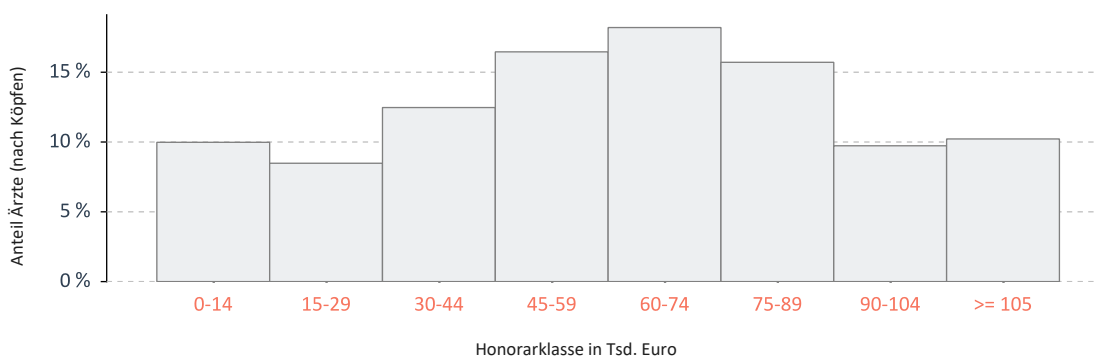
Honoraranteile 4. Quartal 2023 im Vergleich zum Vorjahresquartal

Veränderung zum VJQ in %



© KV Berlin

Verteilung des Honorars je Arzt in Euro - 4. Quartal 2023

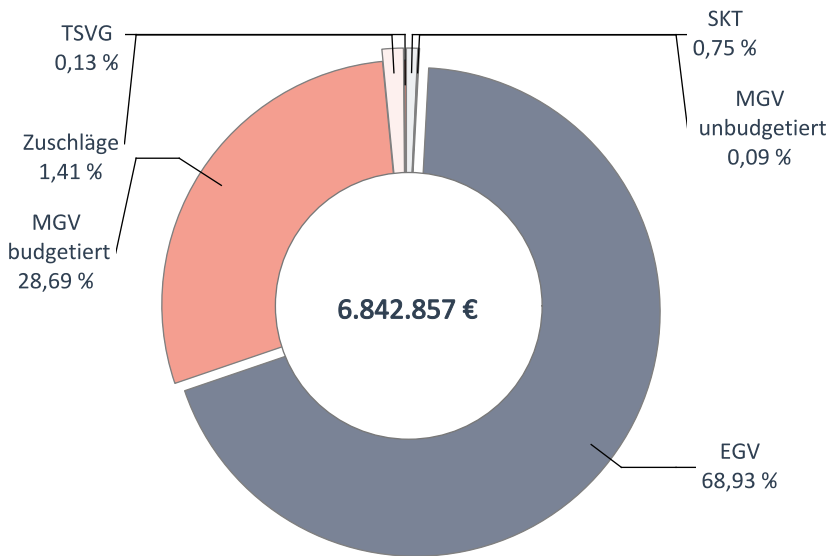


25%-Quantil	39.455
Median	64.221
75%-Quantil	84.001

© KV Berlin

Anästhesisten

Umsatz der Gruppe nach Leistungsbereich

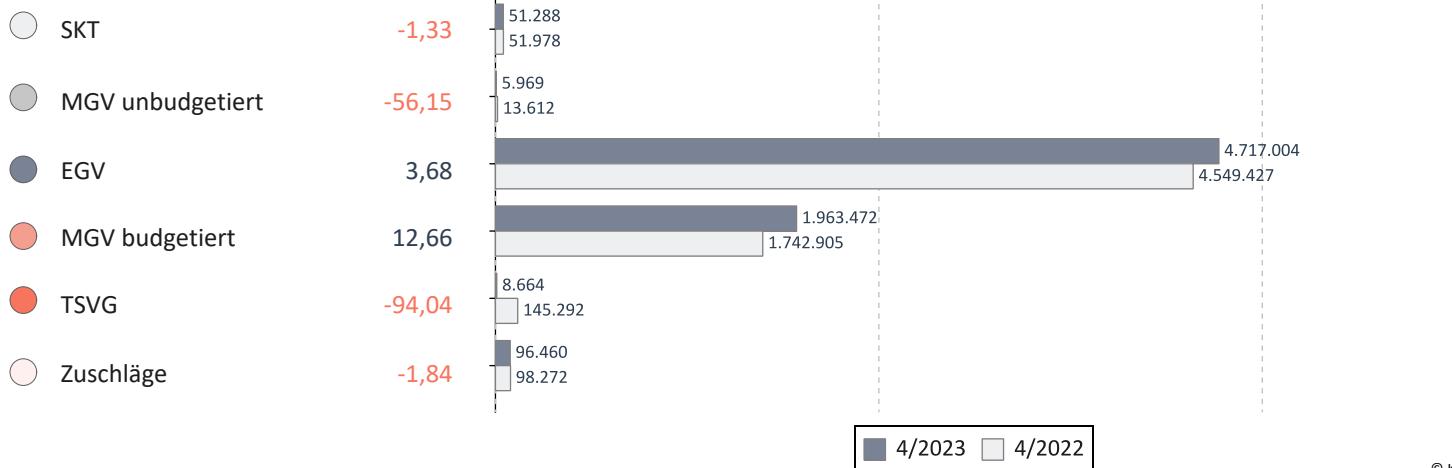


		Veränderung zum VJQ in %
Anzahl Ärzte (nach Köpfen)	188	1,62
Zulassungs- bzw. Tätigkeitsumfang	140,00	-0,18
Gesamthonorar in €	6.842.857	3,66
Honorar je Arzt in € (nach Zulassungs- bzw. Tätigkeitsumfang)	48.878	3,84
Auszahlungsquote GESAMT in %	94,12	1,27
Auszahlungsquote MGV in %	86,29	3,07
Arztfälle	42.587	-0,43

© KV Berlin

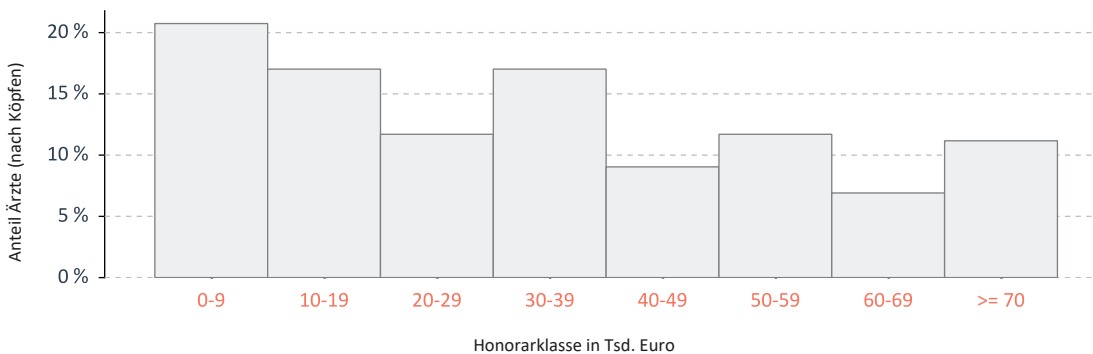
Honoraranteile 4. Quartal 2023 im Vergleich zum Vorjahresquartal

Veränderung zum VJQ in %



© KV Berlin

Verteilung des Honorars je Arzt in Euro - 4. Quartal 2023

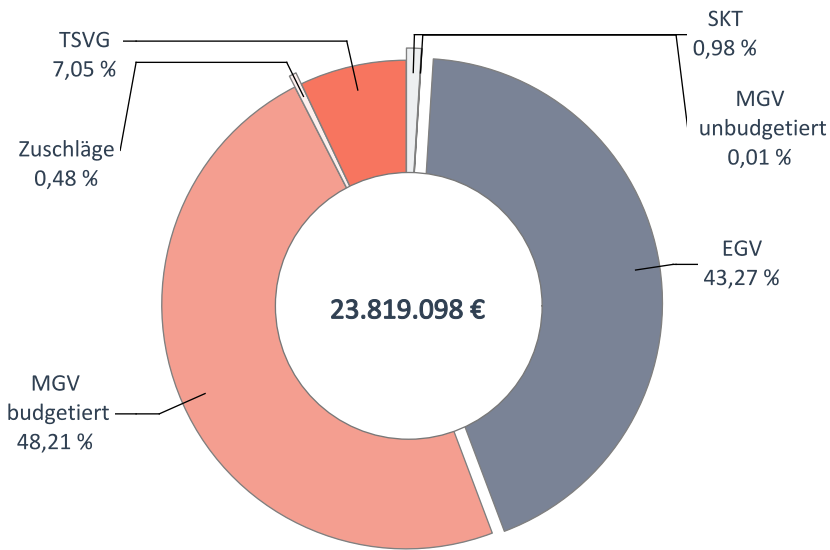


25%-Quantil	14.929
Median	33.367
75%-Quantil	55.228

© KV Berlin

Augenärzte

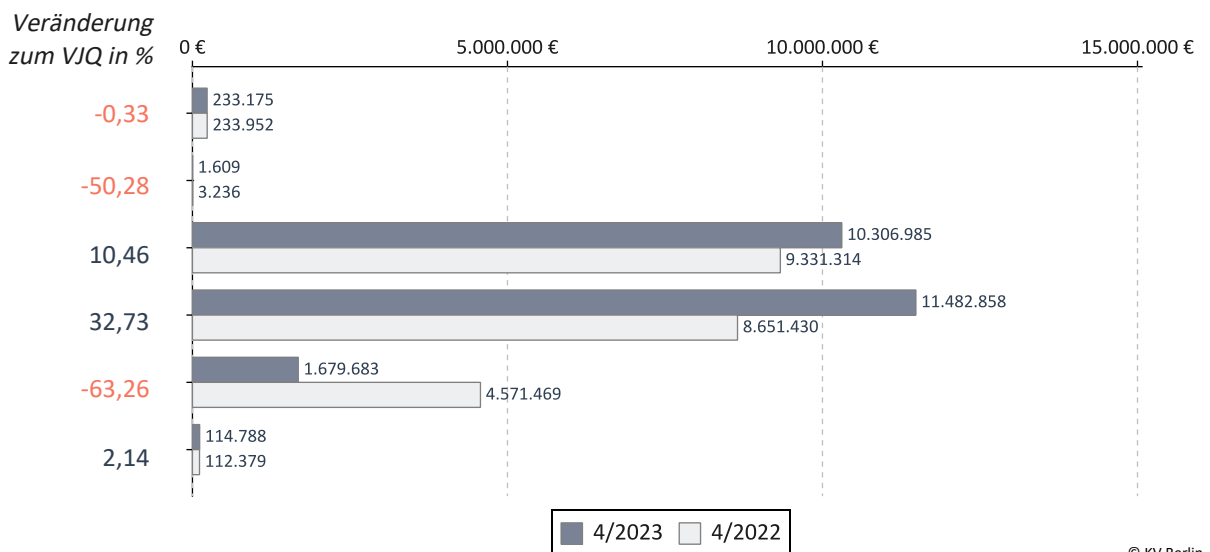
Umsatz der Gruppe nach Leistungsbereich



		Veränderung zum VJQ in %
Anzahl Ärzte (nach Köpfen)	348	-0,29
Zulassungs- bzw. Tätigkeitsumfang	318,25	1,84
Gesamthonorar in €	23.819.098	4,00
Honorar je Arzt in € (nach Zulassungs- bzw. Tätigkeitsumfang)	74.844	2,12
Auszahlungsquote GESAMT in %	95,59	-1,06
Auszahlungsquote MGV in %	90,54	0,15
Arztfälle	358.161	0,14

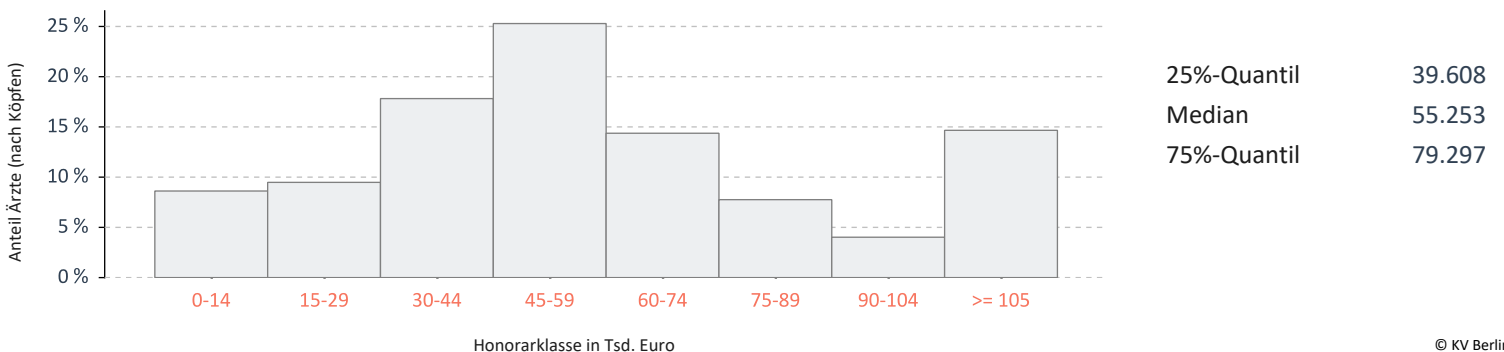
© KV Berlin

Honoraranteile 4. Quartal 2023 im Vergleich zum Vorjahresquartal



© KV Berlin

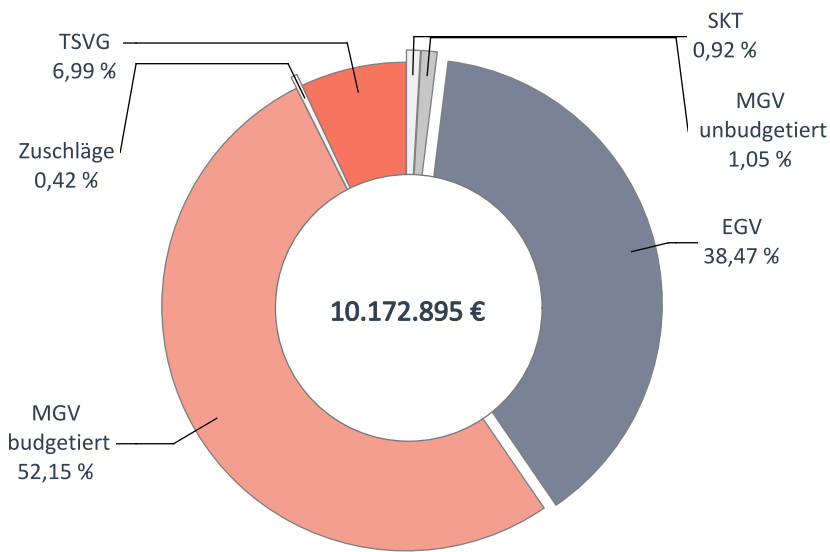
Verteilung des Honorars je Arzt in Euro - 4. Quartal 2023



© KV Berlin

Chirurgen

Umsatz der Gruppe nach Leistungsbereich

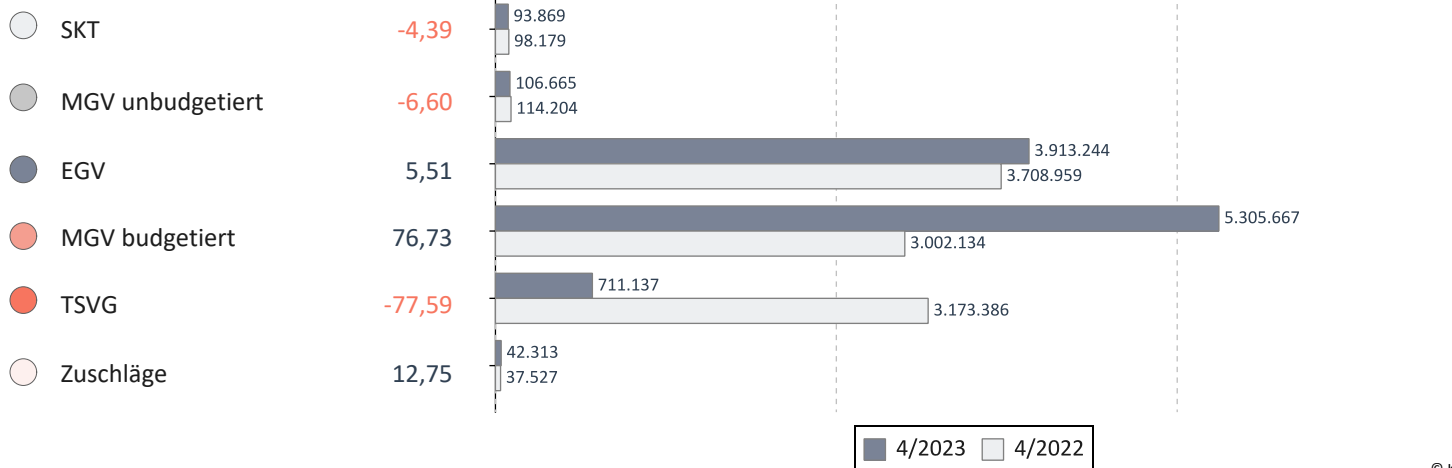


		Veränderung zum VJQ in %
Anzahl Ärzte (nach Köpfen)	220	-3,51
Zulassungs- bzw. Tätigkeitsumfang	156,75	-1,26
Gesamthonorar in €	10.172.895	0,38
Honorar je Arzt in € (nach Zulassungs- bzw. Tätigkeitsumfang)	64.899	1,66
Auszahlungsquote GESAMT in %	95,31	-0,22
Auszahlungsquote MGV in %	92,15	6,24
Arztfälle	148.132	-4,76

© KV Berlin

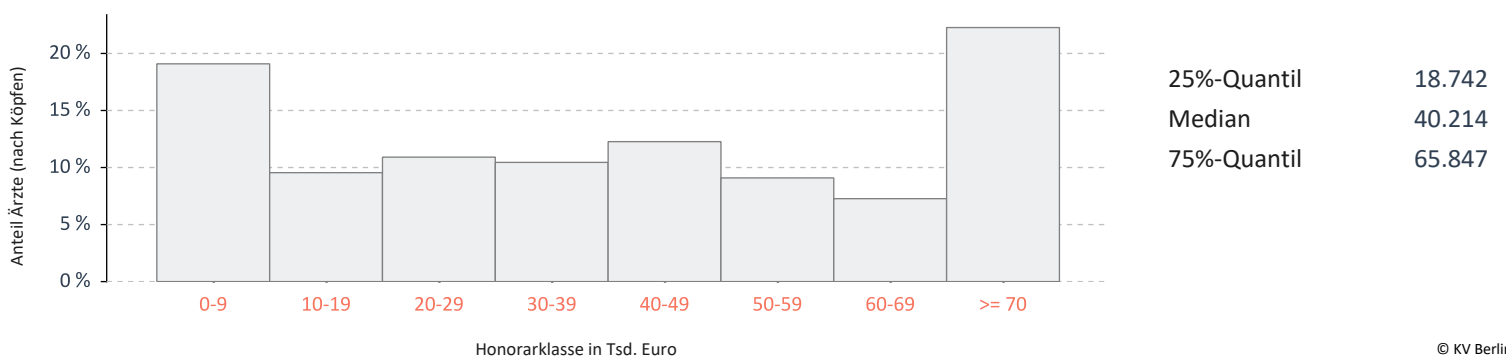
Honoraranteile 4. Quartal 2023 im Vergleich zum Vorjahresquartal

Veränderung zum VJQ in %



© KV Berlin

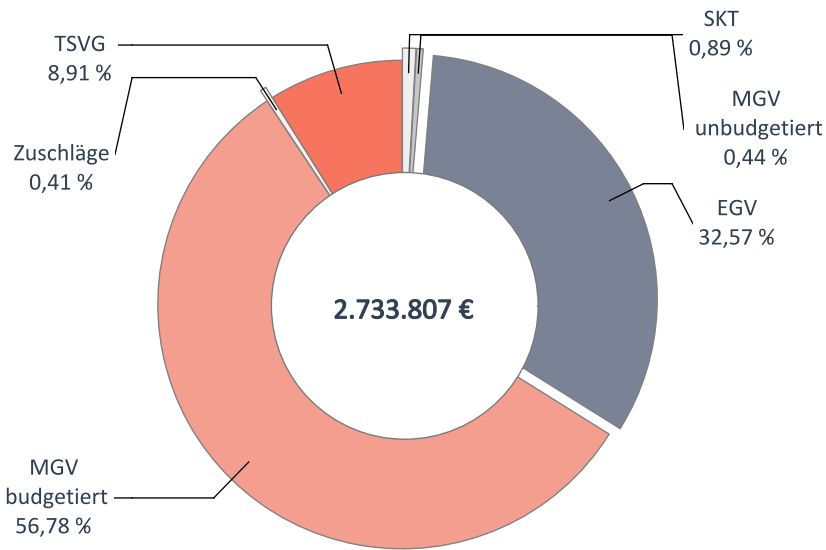
Verteilung des Honorars je Arzt in Euro - 4. Quartal 2023



© KV Berlin

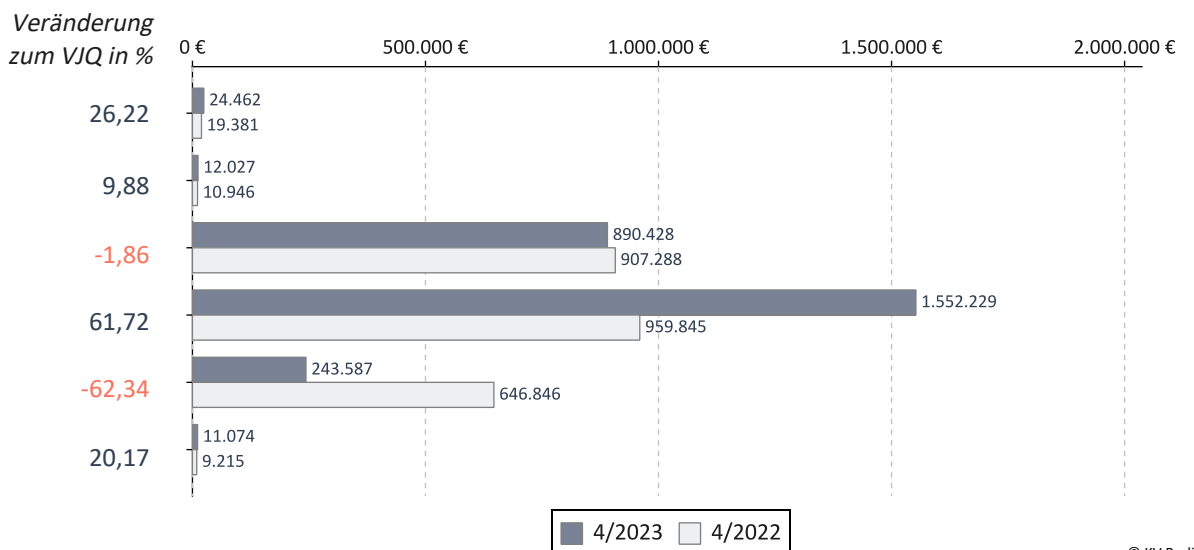
Neurochirurgen

Umsatz der Gruppe nach Leistungsbereich

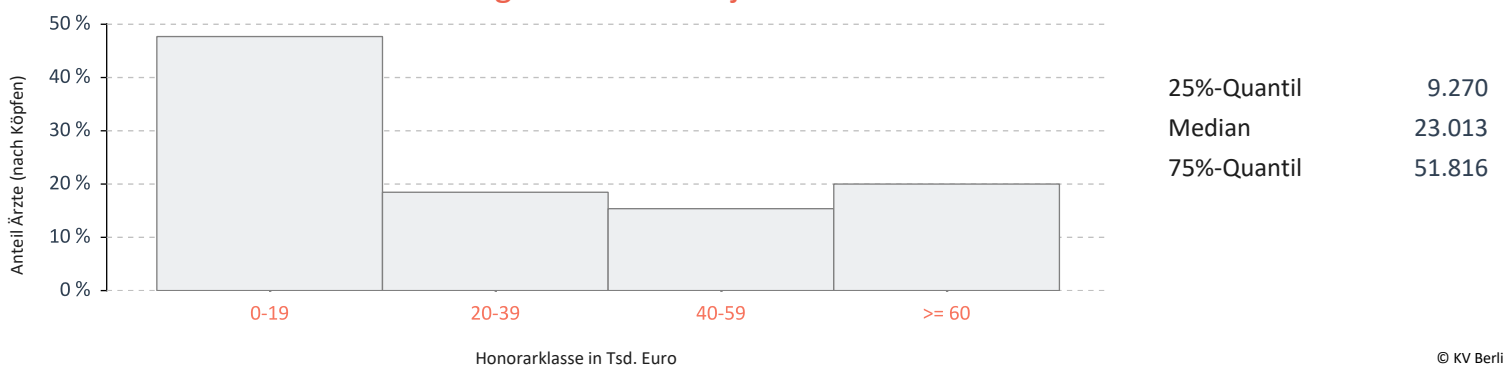


		Veränderung zum VJQ in %
Anzahl Ärzte (nach Köpfen)	65	0,00
Zulassungs- bzw. Tätigkeitsumfang	43,00	0,00
Gesamthonorar in €	2.733.807	7,06
Honorar je Arzt in € (nach Zulassungs- bzw. Tätigkeitsumfang)	63.577	7,06
Auszahlungsquote GESAMT in %	92,81	0,53
Auszahlungsquote MGV in %	87,55	7,48
Arztfälle	27.701	7,28

Honoraranteile 4. Quartal 2023 im Vergleich zum Vorjahresquartal

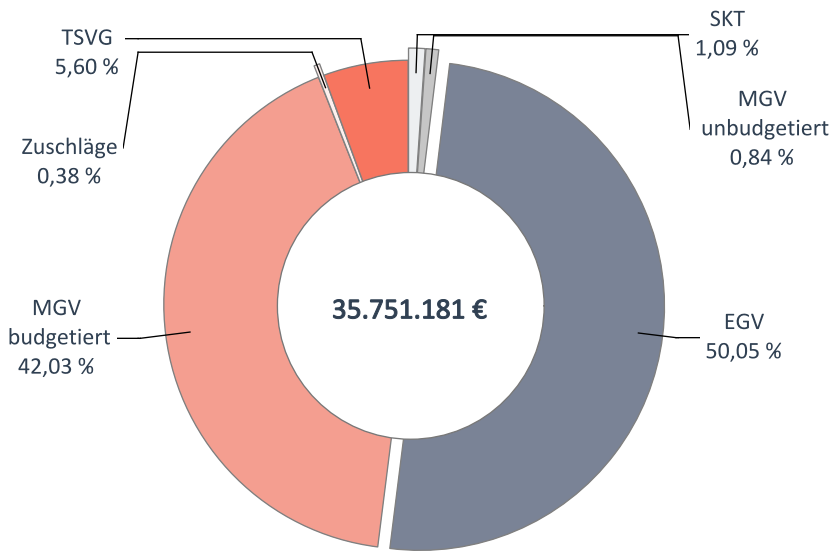


Verteilung des Honorars je Arzt in Euro - 4. Quartal 2023



Gynäkologen/Reproduktionsmediziner

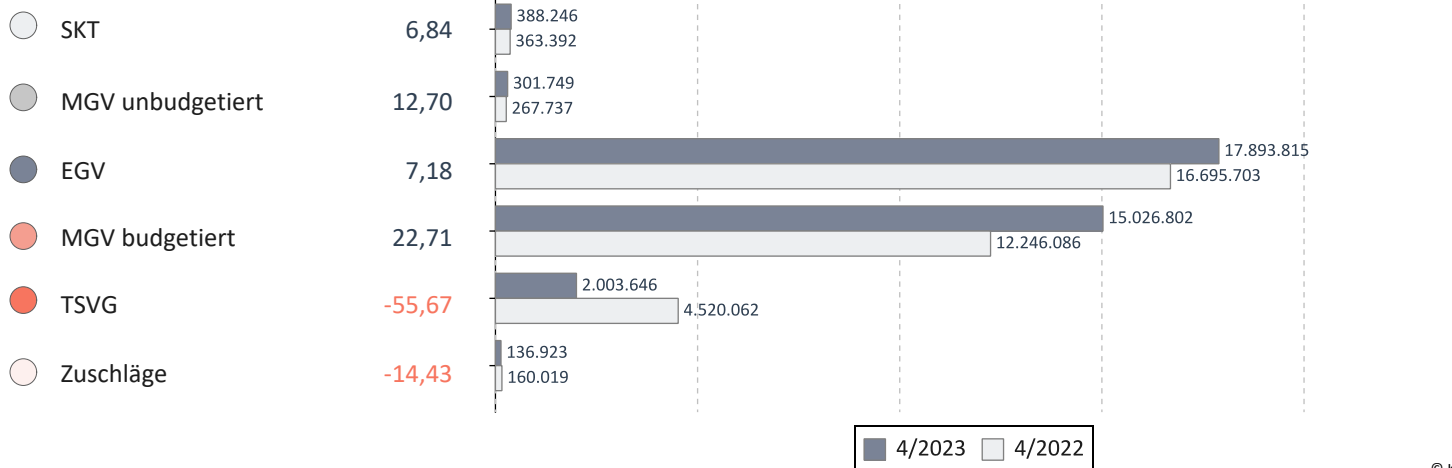
Umsatz der Gruppe nach Leistungsbereich



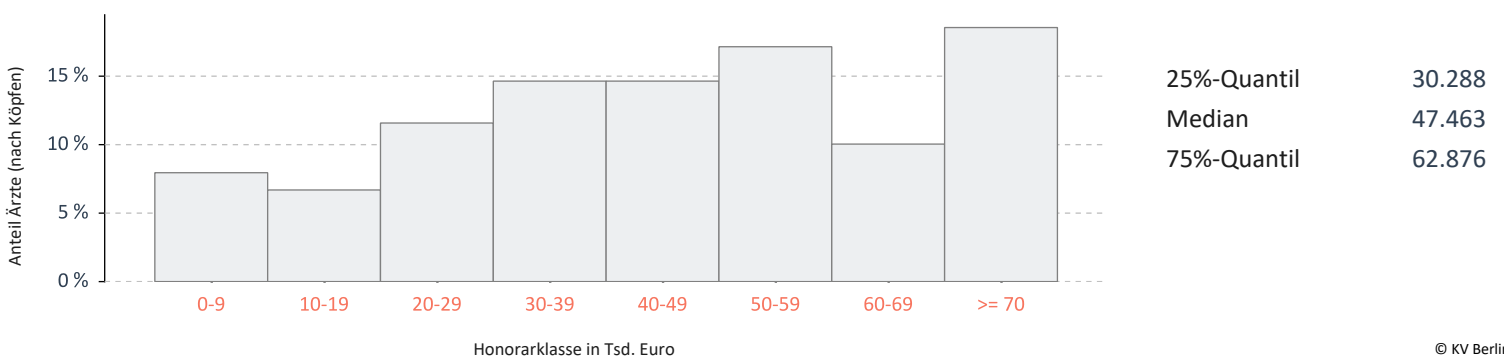
		Veränderung zum VJQ in %
Anzahl Ärzte (nach Köpfen)	717	2,87
Zulassungs- bzw. Tätigkeitsumfang	616,50	3,01
Gesamthonorar in €	35.751.181	4,37
Honorar je Arzt in € (nach Zulassungs- bzw. Tätigkeitsumfang)	57.991	1,33
Auszahlungsquote GESAMT in %	94,67	-0,57
Auszahlungsquote MGV in %	87,81	0,83
Arztfälle	582.656	5,76

Honoraranteile 4. Quartal 2023 im Vergleich zum Vorjahresquartal

Veränderung zum VJQ in %

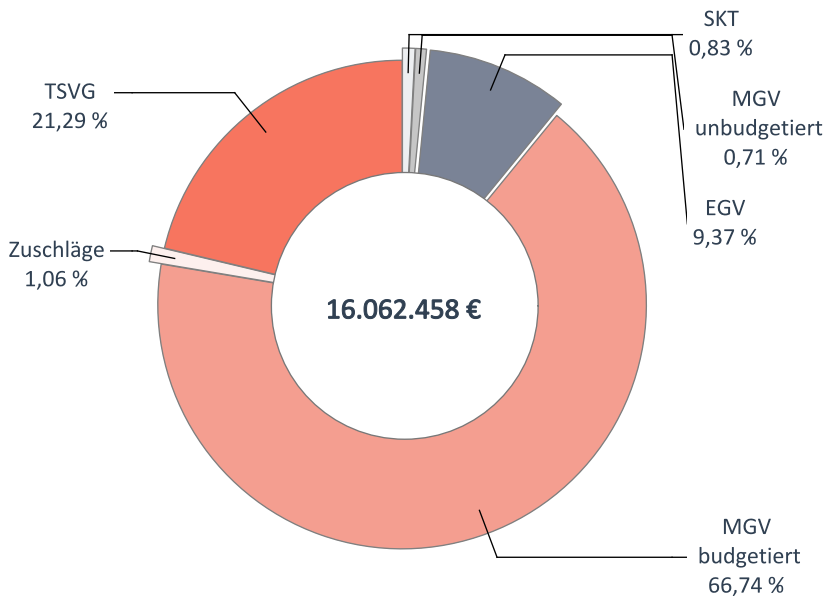


Verteilung des Honorars je Arzt in Euro - 4. Quartal 2023



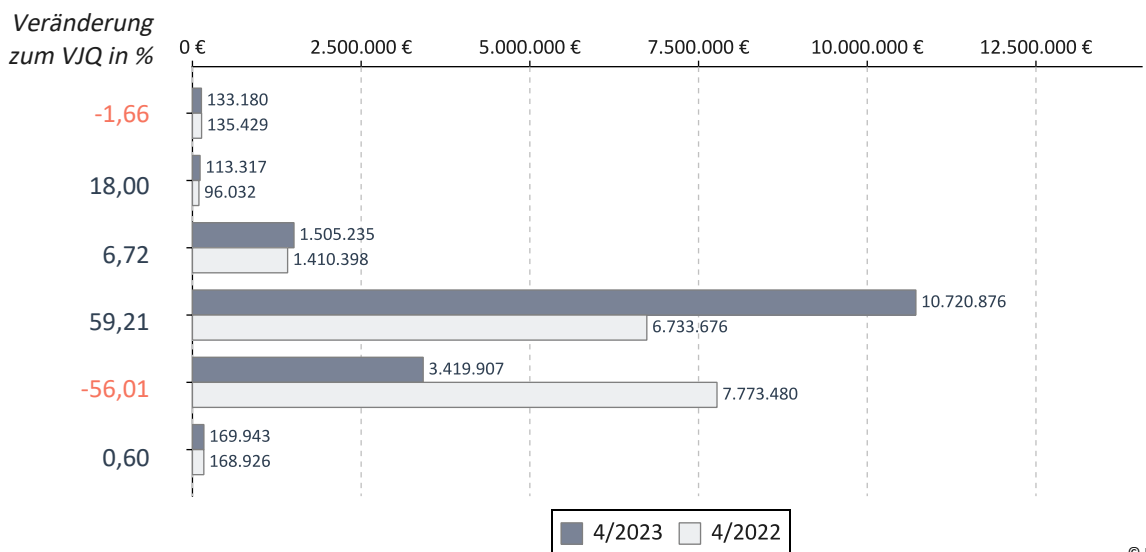
HNO/Phoniatrie u. Pädaudiologie

Umsatz der Gruppe nach Leistungsbereich



		Veränderung zum VJQ in %
Anzahl Ärzte (nach Köpfen)	282	-1,05
Zulassungs- bzw. Tätigkeitsumfang	246,50	-1,00
Gesamthonorar in €	16.062.458	-1,57
Honorar je Arzt in € (nach Zulassungs- bzw. Tätigkeitsumfang)	65.162	-0,57
Auszahlungsquote GESAMT in %	92,33	-2,73
Auszahlungsquote MGV in %	87,89	0,95
Arztfälle	318.420	-4,33

Honoraranteile 4. Quartal 2023 im Vergleich zum Vorjahresquartal



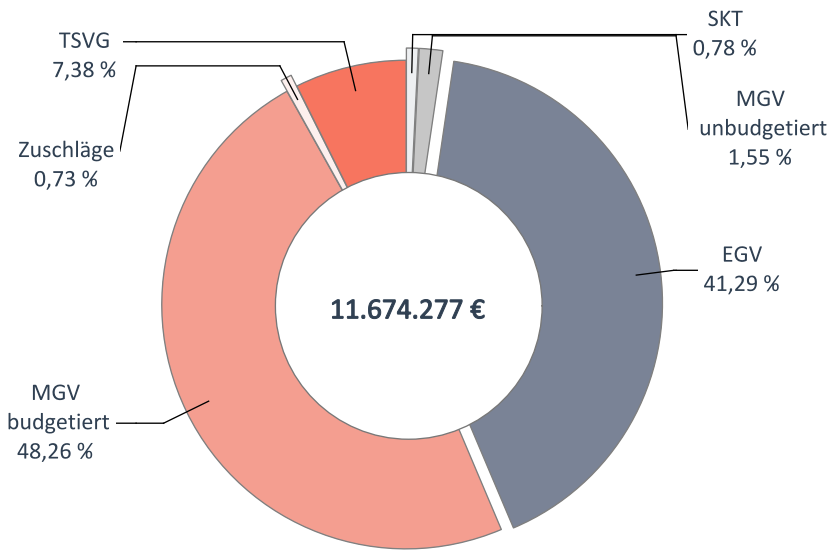
Verteilung des Honorars je Arzt in Euro - 4. Quartal 2023



25%-Quantil	38.396
Median	52.729
75%-Quantil	71.430

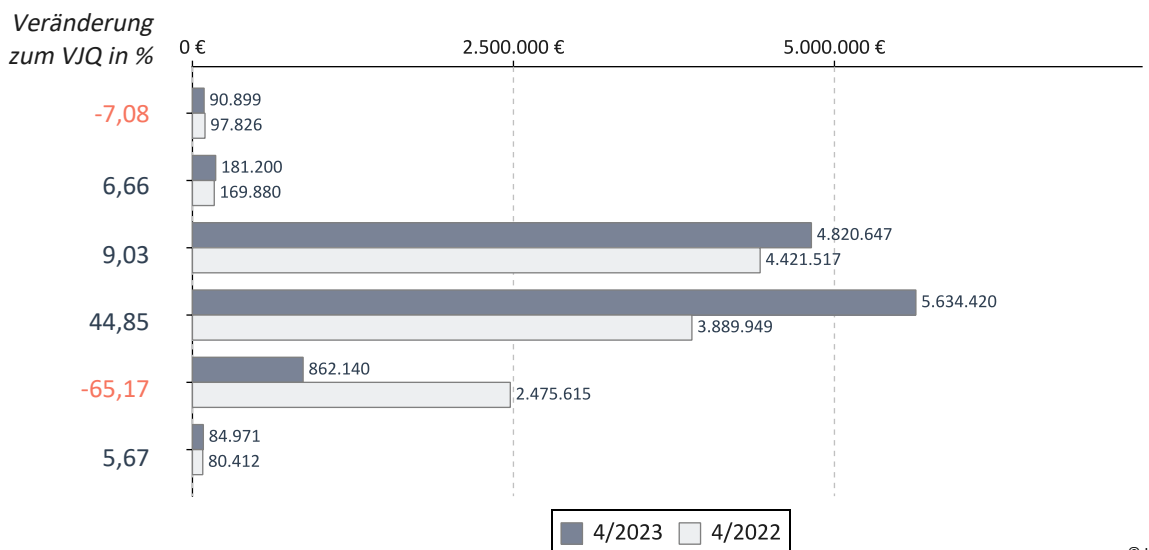
Hautärzte

Umsatz der Gruppe nach Leistungsbereich

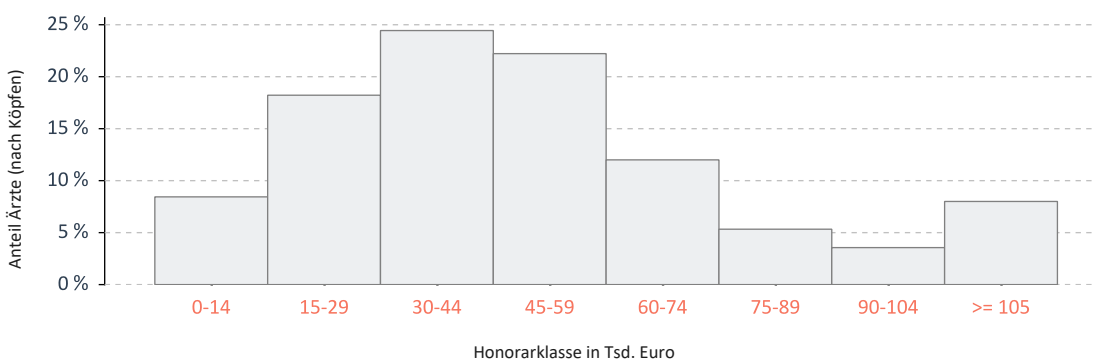


		Veränderung zum VJQ in %
Anzahl Ärzte (nach Köpfen)	225	-1,75
Zulassungs- bzw. Tätigkeitsumfang	185,50	-1,59
Gesamthonorar in €	11.674.277	4,84
Honorar je Arzt in € (nach Zulassungs- bzw. Tätigkeitsumfang)	62.934	6,54
Auszahlungsquote GESAMT in %	93,27	-0,02
Auszahlungsquote MGV in %	86,43	4,02
Arztfälle	292.132	0,60

Honoraranteile 4. Quartal 2023 im Vergleich zum Vorjahresquartal



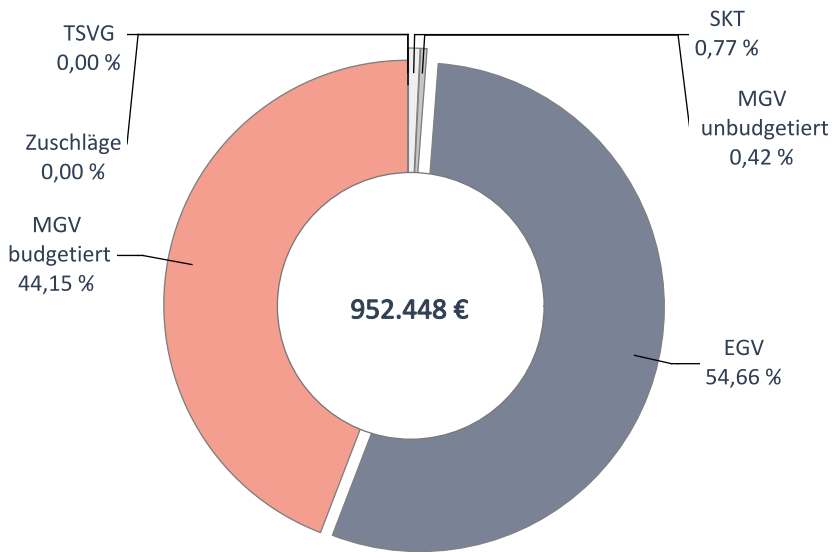
Verteilung des Honorars je Arzt in Euro - 4. Quartal 2023



25%-Quantil	30.957
Median	47.474
75%-Quantil	64.595

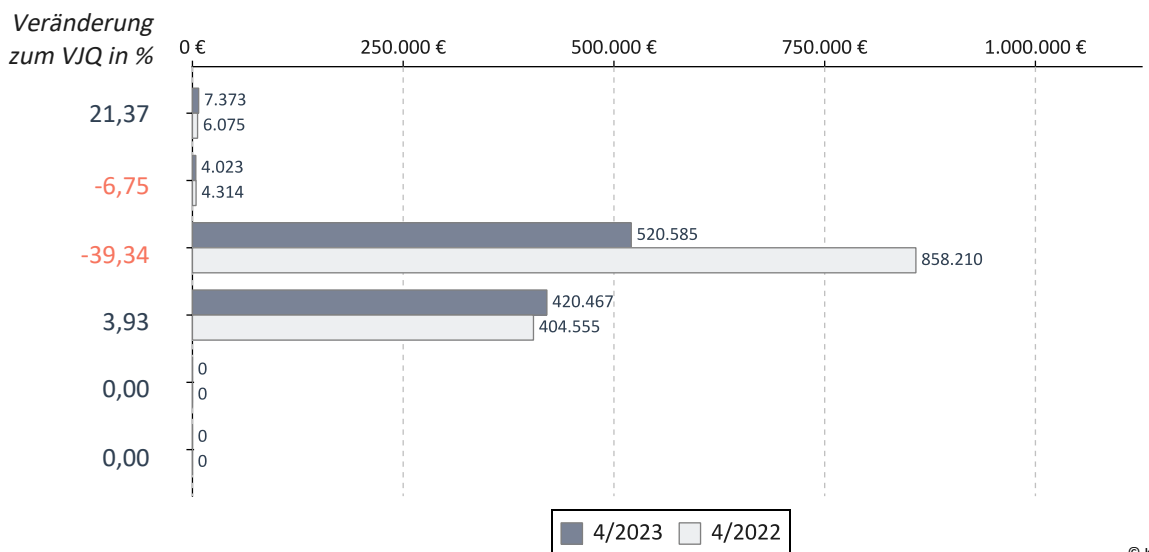
Humangenetik

Umsatz der Gruppe nach Leistungsbereich

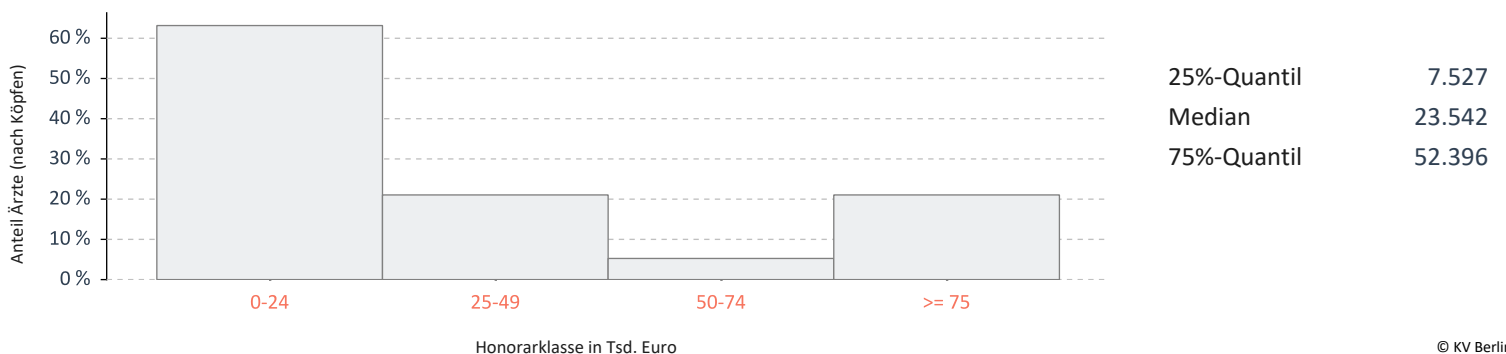


		Veränderung zum VJQ in %
Anzahl Ärzte (nach Köpfen)	19	5,56
Zulassungs- bzw. Tätigkeitsumfang	11,25	-4,26
Gesamthonorar in €	952.448	-25,19
Honorar je Arzt in € (nach Zulassungs- bzw. Tätigkeitsumfang)	84.662	-21,87
Auszahlungsquote GESAMT in %	49,76	-27,90
Auszahlungsquote MGV in %	30,63	-26,56
Arztfälle	3.509	-3,17

Honoraranteile 4. Quartal 2023 im Vergleich zum Vorjahresquartal

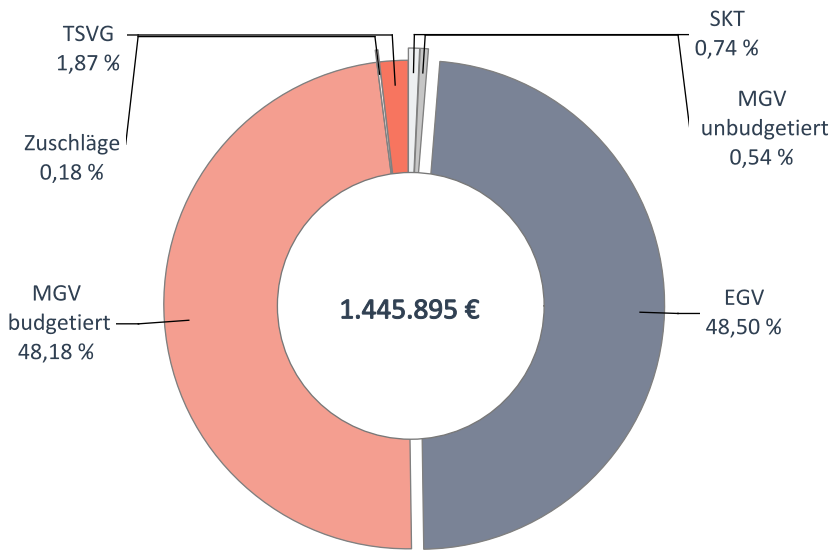


Verteilung des Honorars je Arzt in Euro - 4. Quartal 2023



Internisten ohne SP

Umsatz der Gruppe nach Leistungsbereich

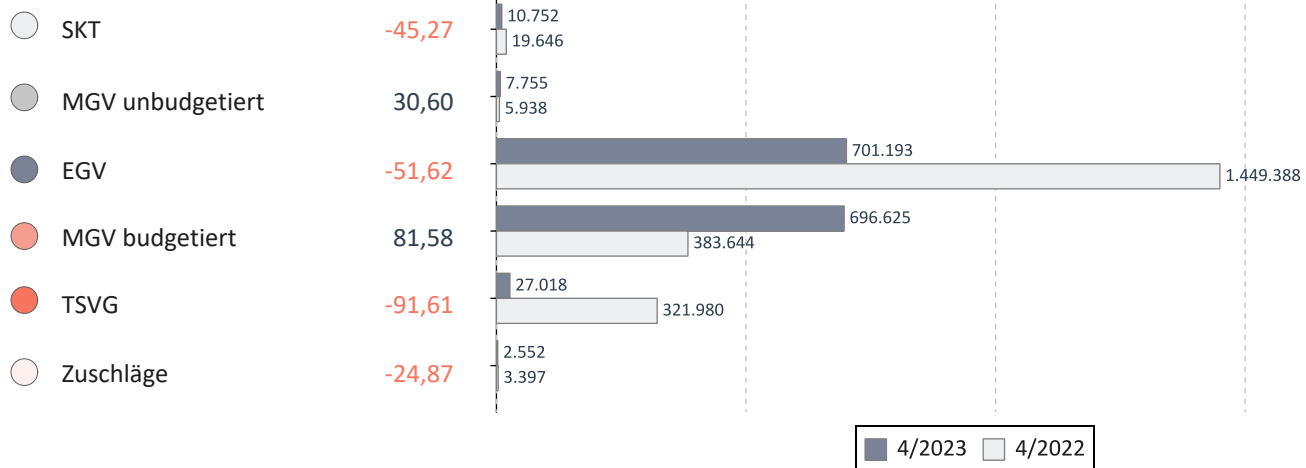


		Veränderung zum VJQ in %
Anzahl Ärzte (nach Köpfen)	31	-8,82
Zulassungs- bzw. Tätigkeitsumfang	21,00	-13,40
Gesamthonorar in €	1.445.895	-33,80
Honorar je Arzt in € (nach Zulassungs- bzw. Tätigkeitsumfang)	68.852	-23,55
Auszahlungsquote GESAMT in %	91,53	-4,40
Auszahlungsquote MGV in %	87,83	7,03
Arztfälle	16.602	-2,44

© KV Berlin

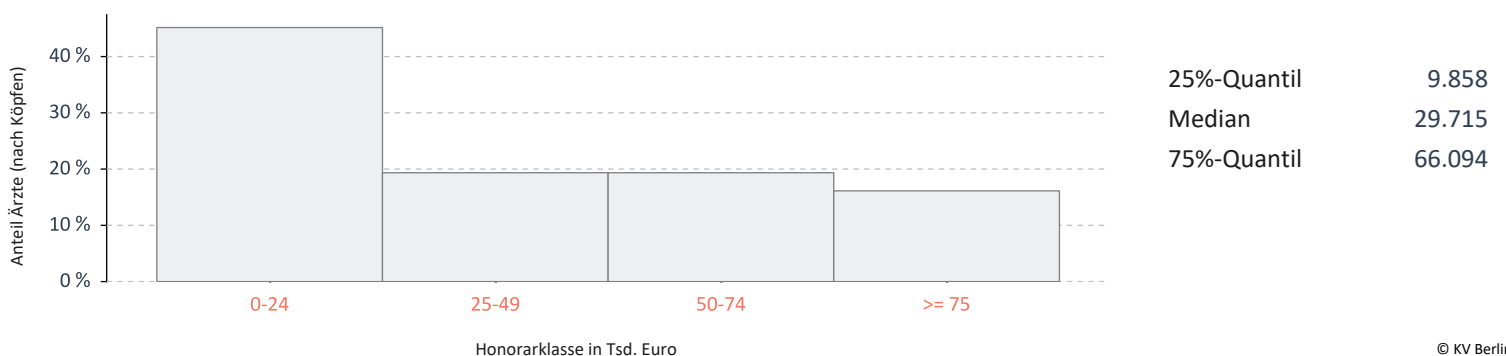
Honoraranteile 4. Quartal 2023 im Vergleich zum Vorjahresquartal

Veränderung zum VJQ in %



© KV Berlin

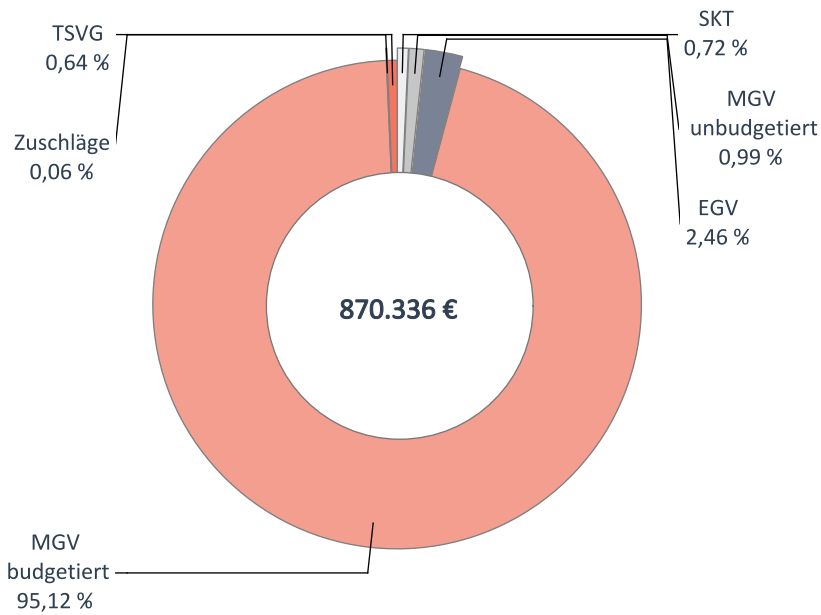
Verteilung des Honorars je Arzt in Euro - 4. Quartal 2023



© KV Berlin

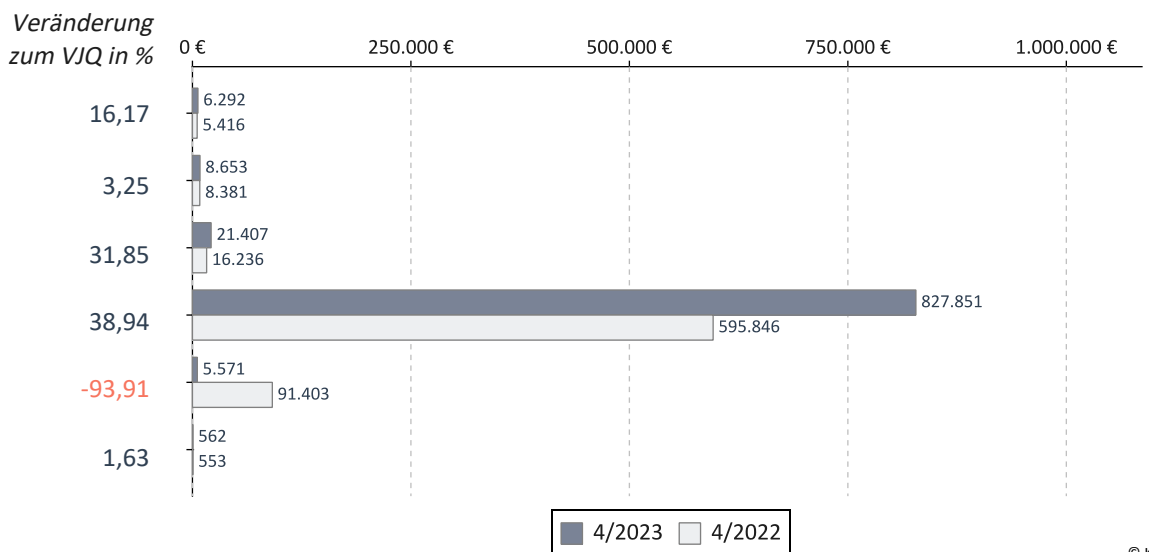
Internisten mit SP Endokrinologie

Umsatz der Gruppe nach Leistungsbereich

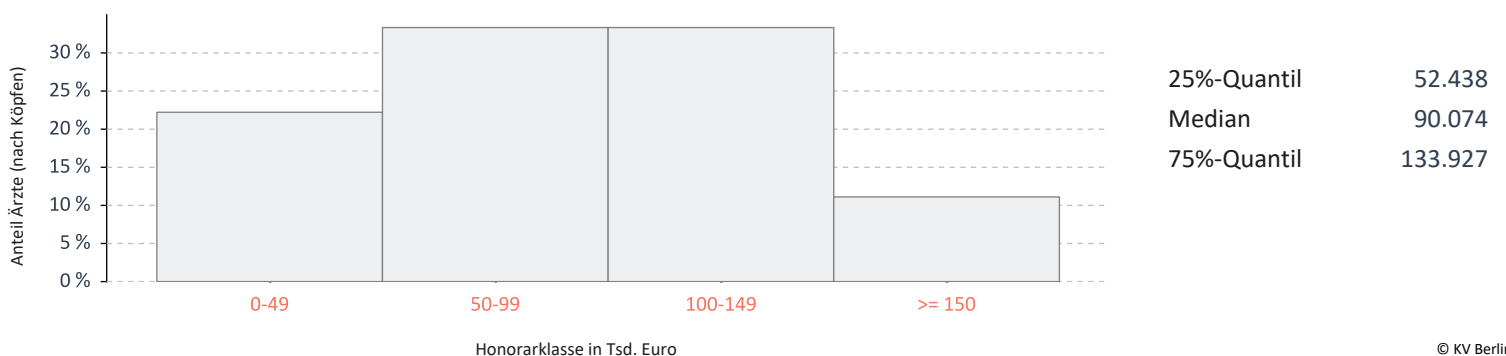


		Veränderung zum VJQ in %
Anzahl Ärzte (nach Köpfen)	9	-10,00
Zulassungs- bzw. Tätigkeitsumfang	8,25	-5,71
Gesamthonorar in €	870.336	21,24
Honorar je Arzt in € (nach Zulassungs- bzw. Tätigkeitsumfang)	105.495	28,59
Auszahlungsquote GESAMT in %	88,33	14,71
Auszahlungsquote MGV in %	87,94	19,11
Arztfälle	16.802	26,51

Honoraranteile 4. Quartal 2023 im Vergleich zum Vorjahresquartal

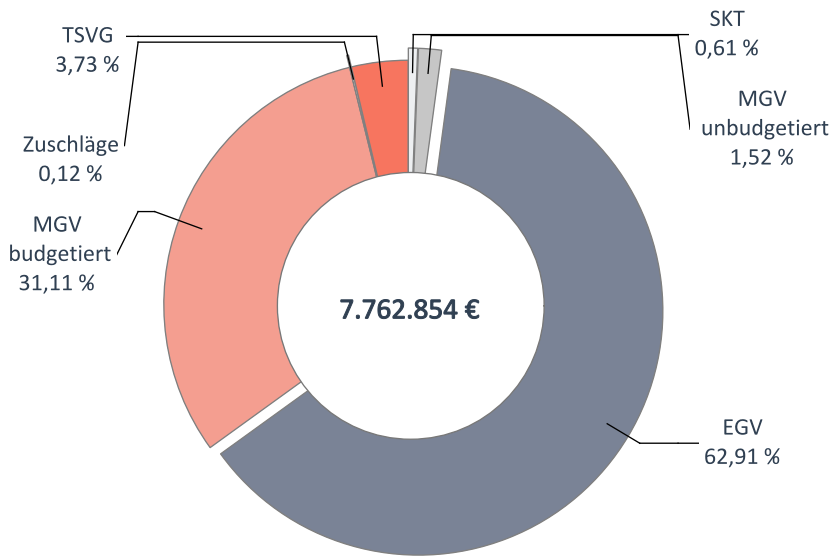


Verteilung des Honorars je Arzt in Euro - 4. Quartal 2023



Internisten mit SP Gastroenterologie

Umsatz der Gruppe nach Leistungsbereich

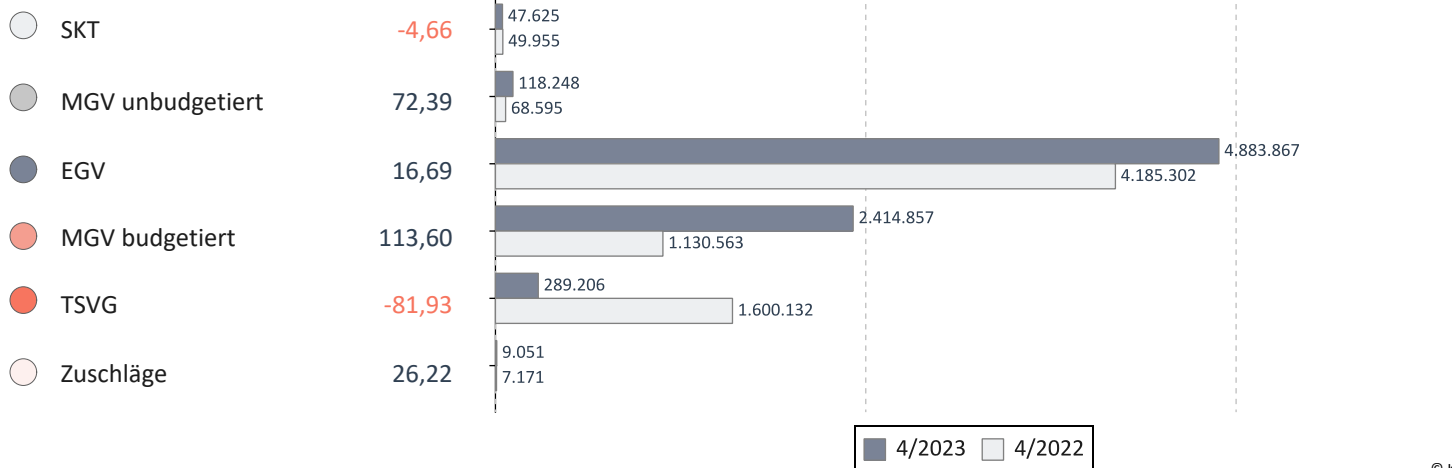


		Veränderung zum VJQ in %
Anzahl Ärzte (nach Köpfen)	94	2,17
Zulassungs- bzw. Tätigkeitsumfang	59,75	-0,83
Gesamthonorar in €	7.762.854	10,24
Honorar je Arzt in € (nach Zulassungs- bzw. Tätigkeitsumfang)	129.922	11,16
Auszahlungsquote GESAMT in %	86,60	-10,80
Auszahlungsquote MGV in %	89,10	4,66
Arztfälle	61.403	4,58

© KV Berlin

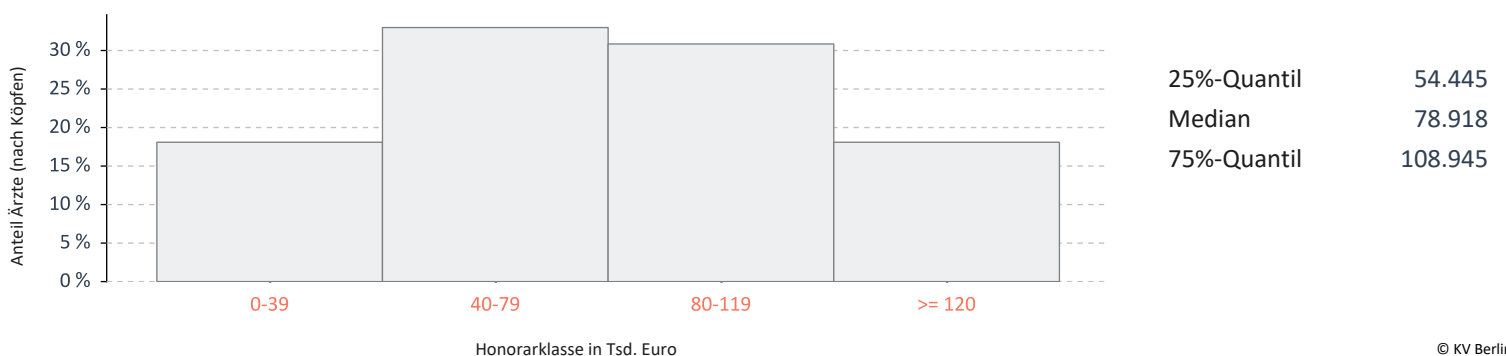
Honoraranteile 4. Quartal 2023 im Vergleich zum Vorjahresquartal

Veränderung zum VJQ in %



© KV Berlin

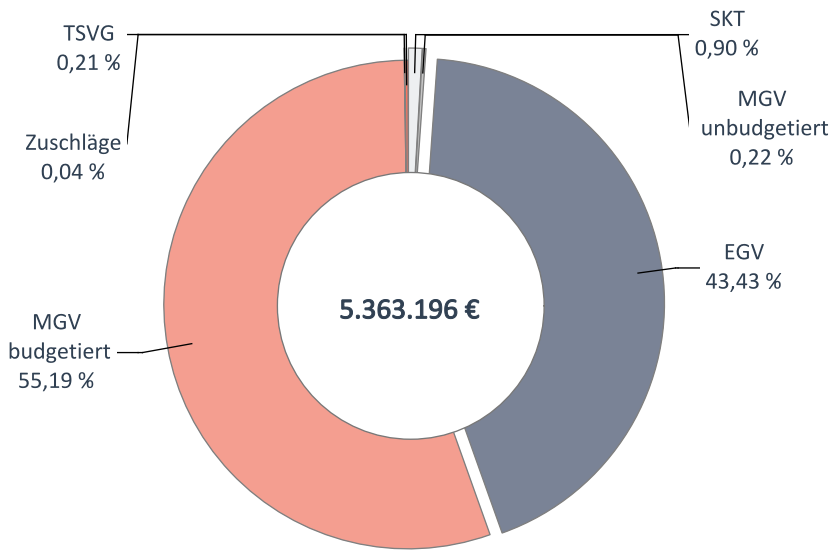
Verteilung des Honorars je Arzt in Euro - 4. Quartal 2023



© KV Berlin

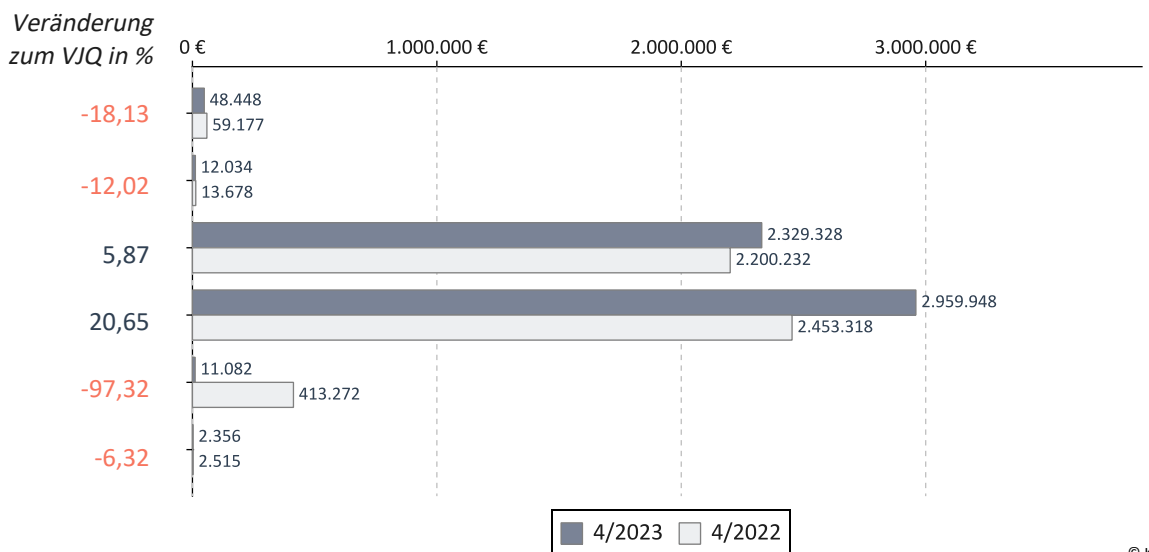
Internisten mit SP Hämatologie/Onkologie

Umsatz der Gruppe nach Leistungsbereich

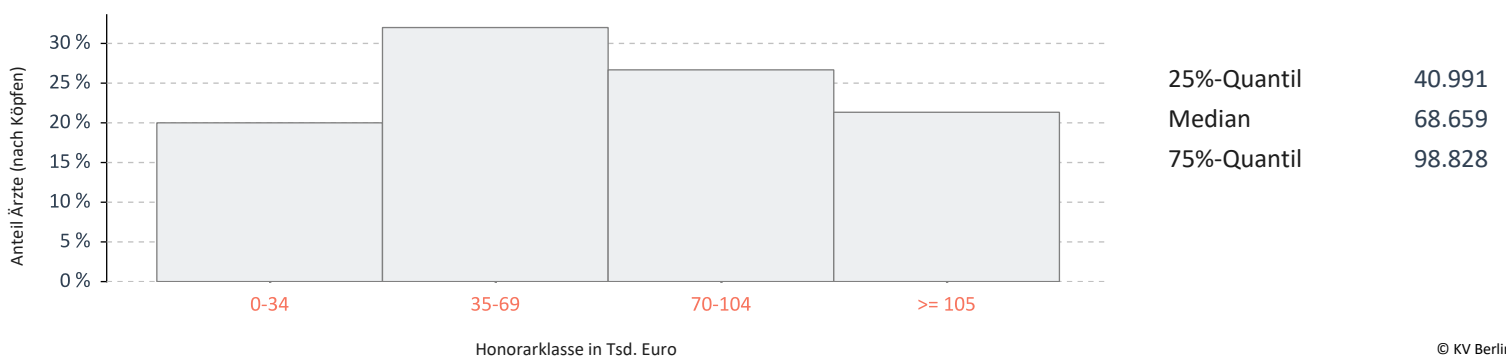


		Veränderung zum VJQ in %
Anzahl Ärzte (nach Köpfen)	75	-1,32
Zulassungs- bzw. Tätigkeitsumfang	51,00	2,51
Gesamthonorar in €	5.363.196	4,30
Honorar je Arzt in € (nach Zulassungs- bzw. Tätigkeitsumfang)	105.161	1,74
Auszahlungsquote GESAMT in %	90,41	0,33
Auszahlungsquote MGV in %	91,16	2,99
Arztfälle	35.469	1,69

Honoraranteile 4. Quartal 2023 im Vergleich zum Vorjahresquartal

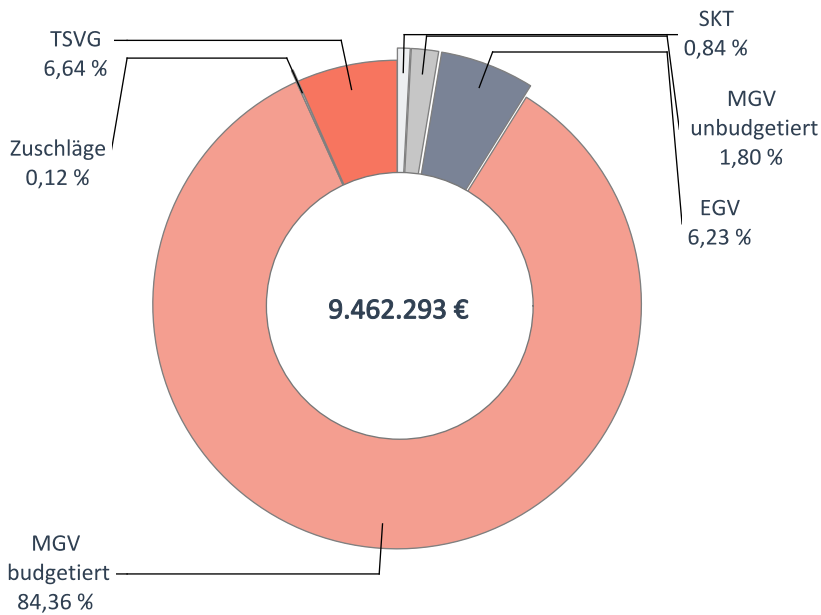


Verteilung des Honorars je Arzt in Euro - 4. Quartal 2023



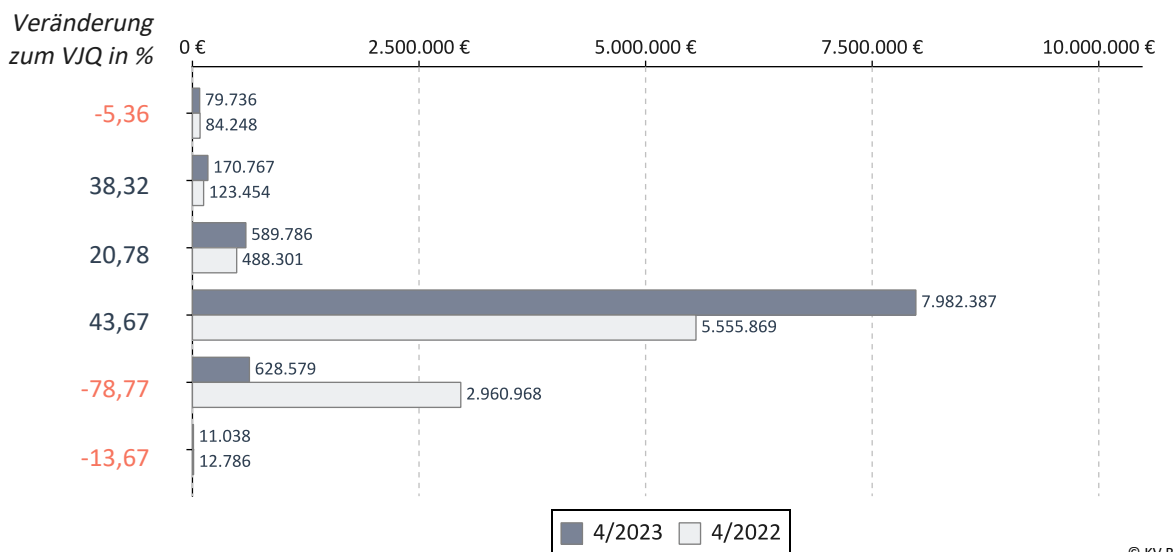
Internisten mit SP Kardiologie

Umsatz der Gruppe nach Leistungsbereich

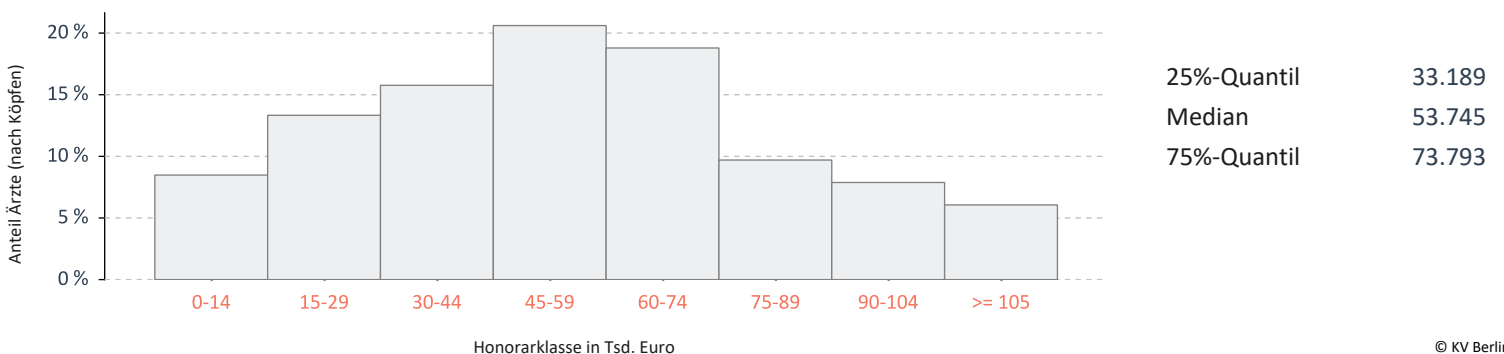


		Veränderung zum VJQ in %
Anzahl Ärzte (nach Köpfen)	165	-1,79
Zulassungs- bzw. Tätigkeitsumfang	115,75	-0,64
Gesamthonorar in €	9.462.293	2,57
Honorar je Arzt in € (nach Zulassungs- bzw. Tätigkeitsumfang)	81.748	3,23
Auszahlungsquote GESAMT in %	89,99	-3,52
Auszahlungsquote MGV in %	88,60	-1,68
Arztfälle	135.194	1,10

Honoraranteile 4. Quartal 2023 im Vergleich zum Vorjahresquartal

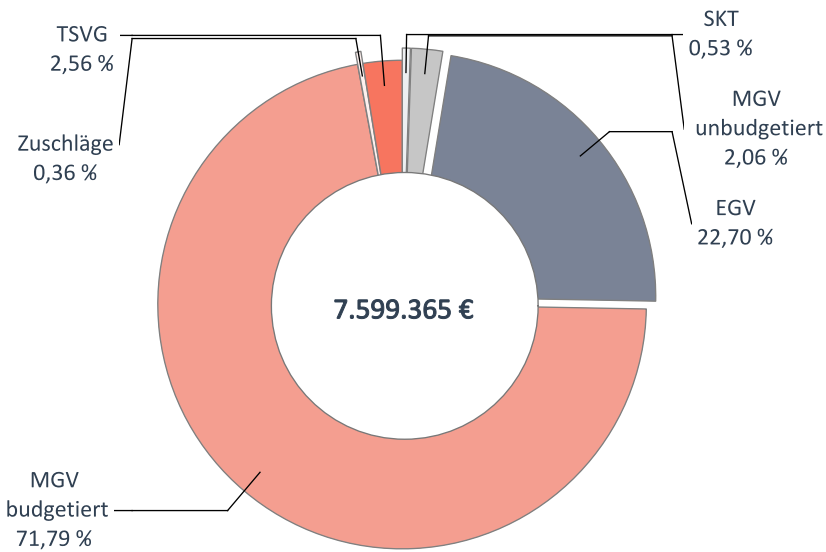


Verteilung des Honorars je Arzt in Euro - 4. Quartal 2023



Internisten mit SP Pneumologie

Umsatz der Gruppe nach Leistungsbereich

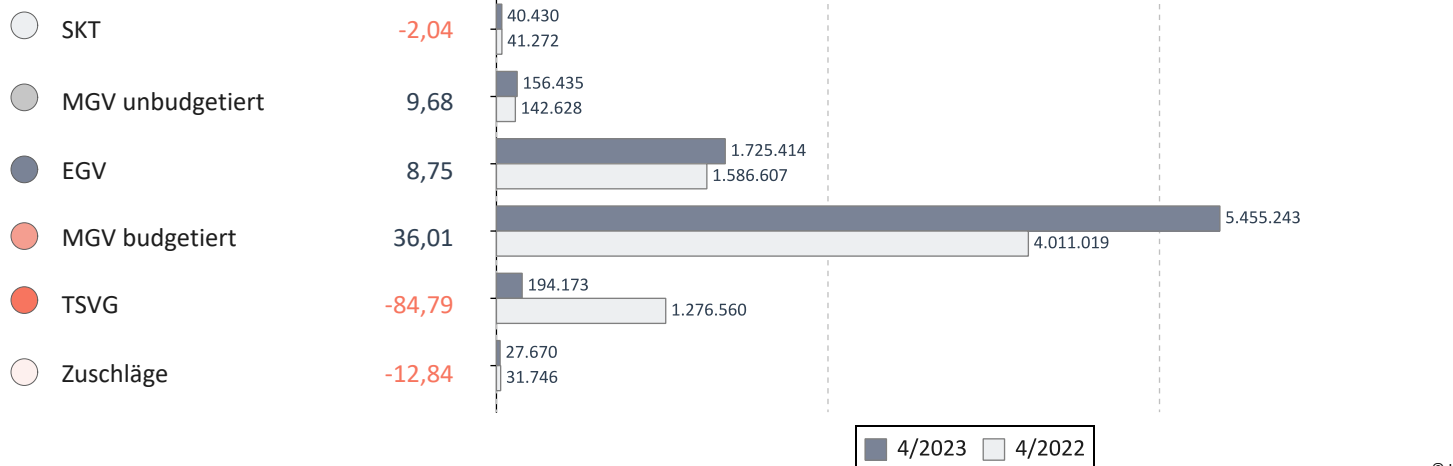


		Veränderung zum VJQ in %
Anzahl Ärzte (nach Köpfen)	85	0,00
Zulassungs- bzw. Tätigkeitsumfang	66,25	-0,75
Gesamthonorar in €	7.599.365	7,19
Honorar je Arzt in € (nach Zulassungs- bzw. Tätigkeitsumfang)	114.707	8,00
Auszahlungsquote GESAMT in %	92,64	2,74
Auszahlungsquote MGV in %	90,08	7,37
Arztfälle	99.426	1,42

© KV Berlin

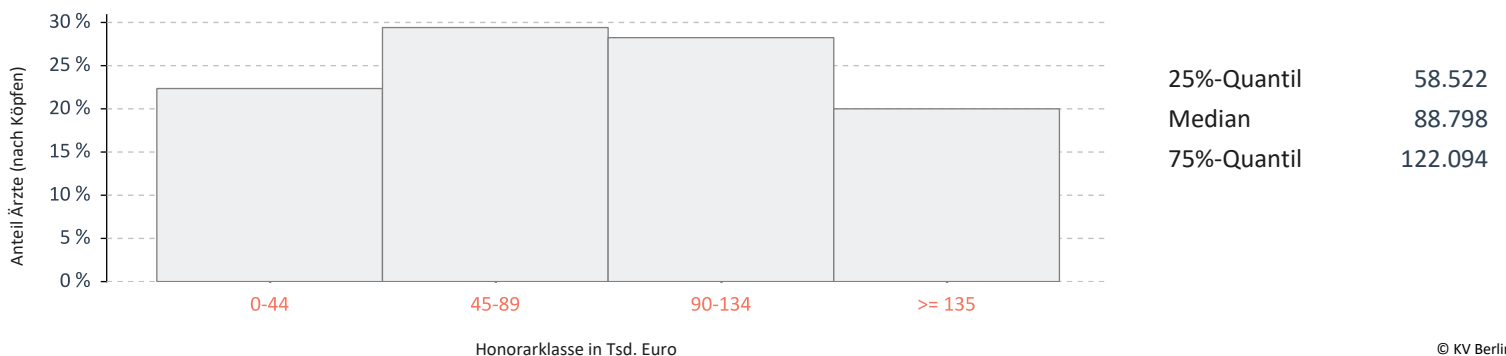
Honoraranteile 4. Quartal 2023 im Vergleich zum Vorjahresquartal

Veränderung zum VJQ in %



© KV Berlin

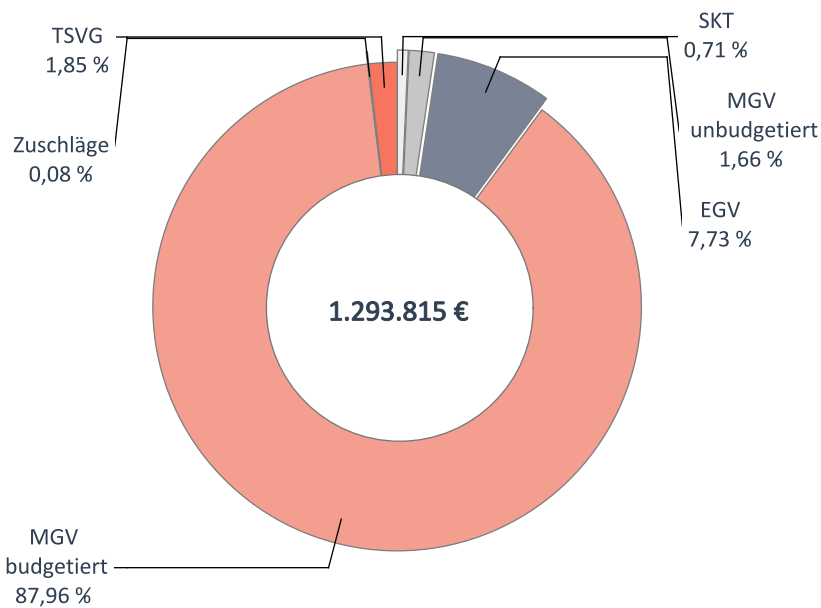
Verteilung des Honorars je Arzt in Euro - 4. Quartal 2023



© KV Berlin

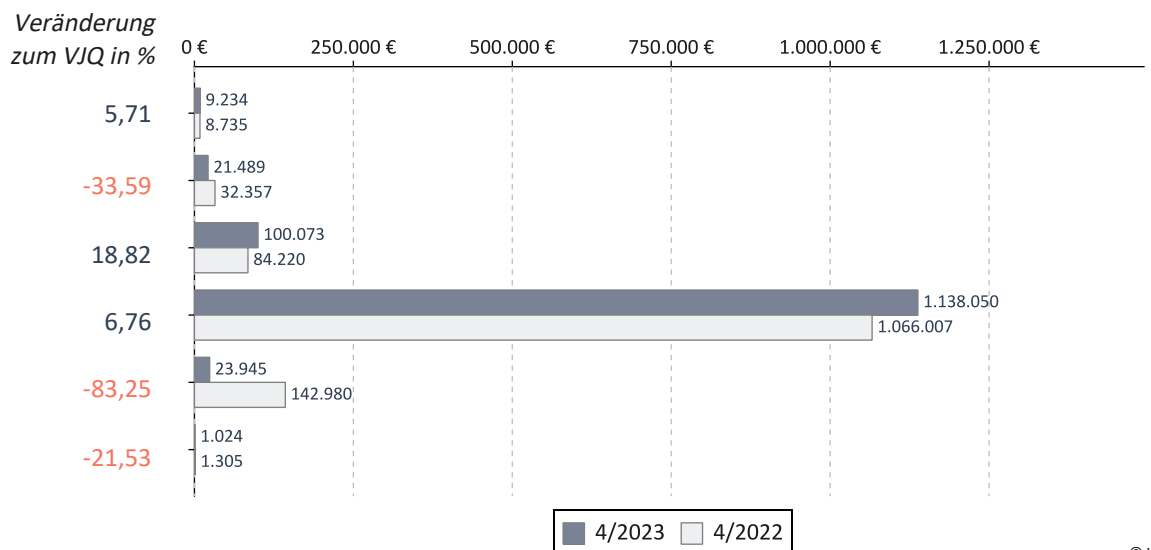
Internisten mit SP Rheumatologie

Umsatz der Gruppe nach Leistungsbereich

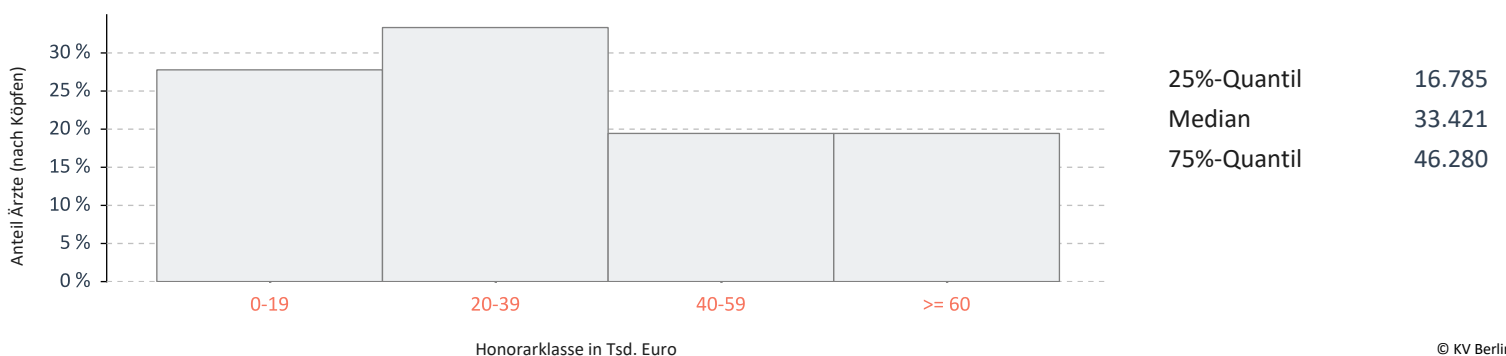


		Veränderung zum VJQ in %
Anzahl Ärzte (nach Köpfen)	36	-2,70
Zulassungs- bzw. Tätigkeitsumfang	22,75	-5,21
Gesamthonorar in €	1.293.815	-3,13
Honorar je Arzt in € (nach Zulassungs- bzw. Tätigkeitsumfang)	56.871	2,19
Auszahlungsquote GESAMT in %	92,03	3,25
Auszahlungsquote MGV in %	91,16	4,67
Arztfälle	20.888	-8,33

Honoraranteile 4. Quartal 2023 im Vergleich zum Vorjahresquartal

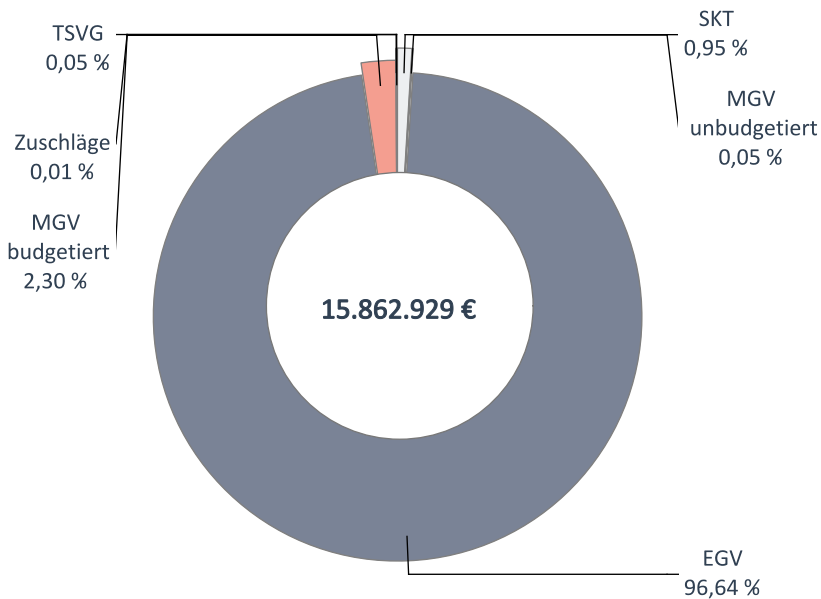


Verteilung des Honorars je Arzt in Euro - 4. Quartal 2023



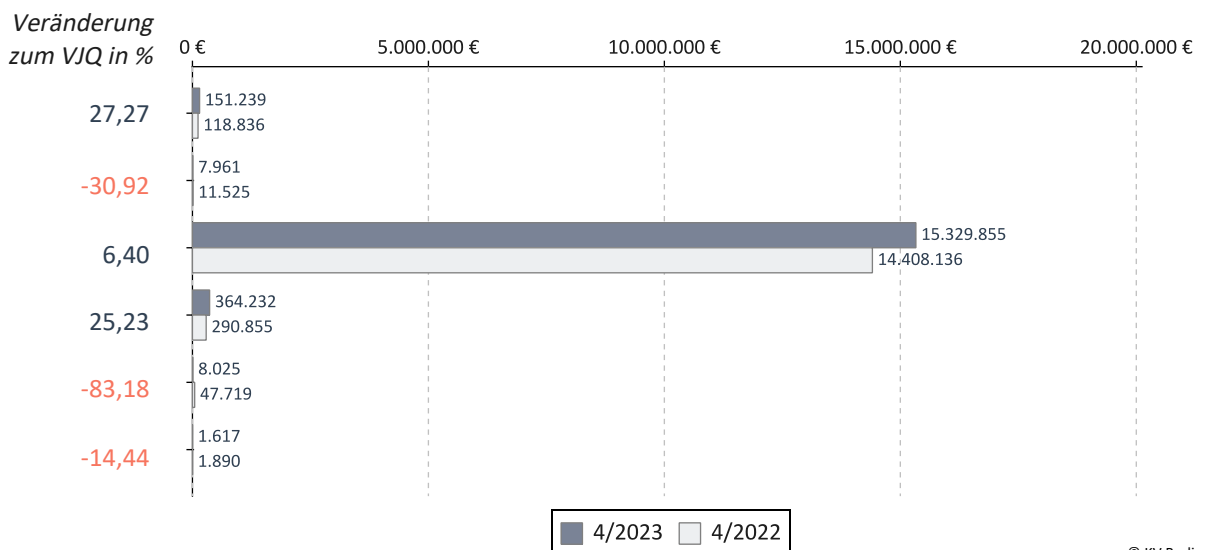
Internisten mit SP Nephrologie

Umsatz der Gruppe nach Leistungsbereich

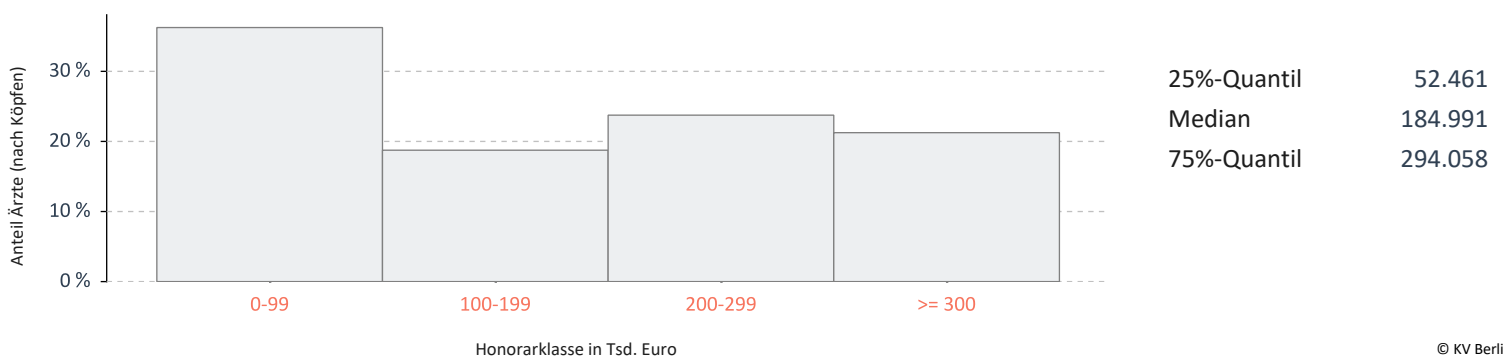


		Veränderung zum VJQ in %
Anzahl Ärzte (nach Köpfen)	80	3,90
Zulassungs- bzw. Tätigkeitsumfang	59,00	5,36
Gesamthonorar in €	15.862.929	6,61
Honorar je Arzt in € (nach Zulassungs- bzw. Tätigkeitsumfang)	268.863	1,19
Auszahlungsquote GESAMT in %	98,02	0,05
Auszahlungsquote MGV in %	67,43	0,96
Arztfälle	29.759	6,93

Honoraranteile 4. Quartal 2023 im Vergleich zum Vorjahresquartal

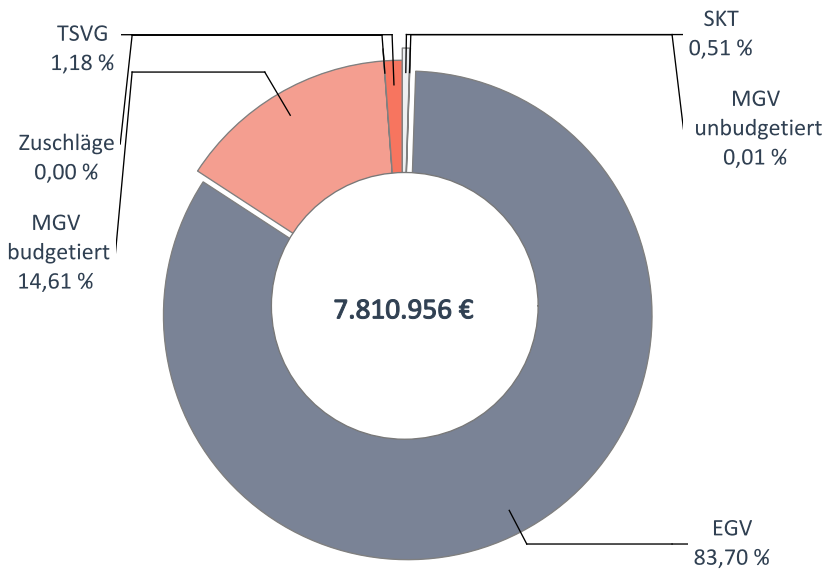


Verteilung des Honorars je Arzt in Euro - 4. Quartal 2023



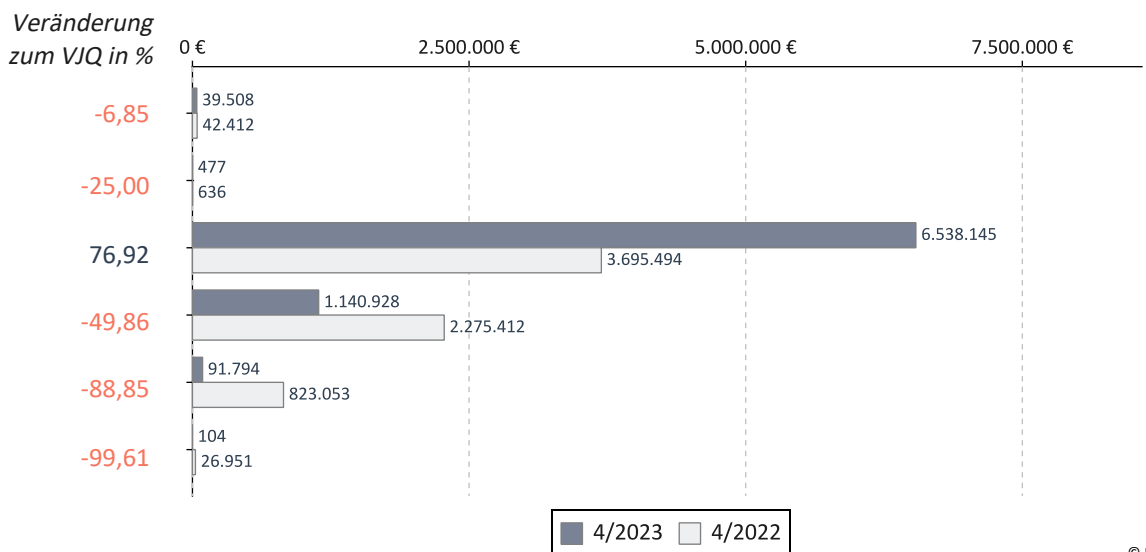
Kinder- u. Jugendpsychiater

Umsatz der Gruppe nach Leistungsbereich

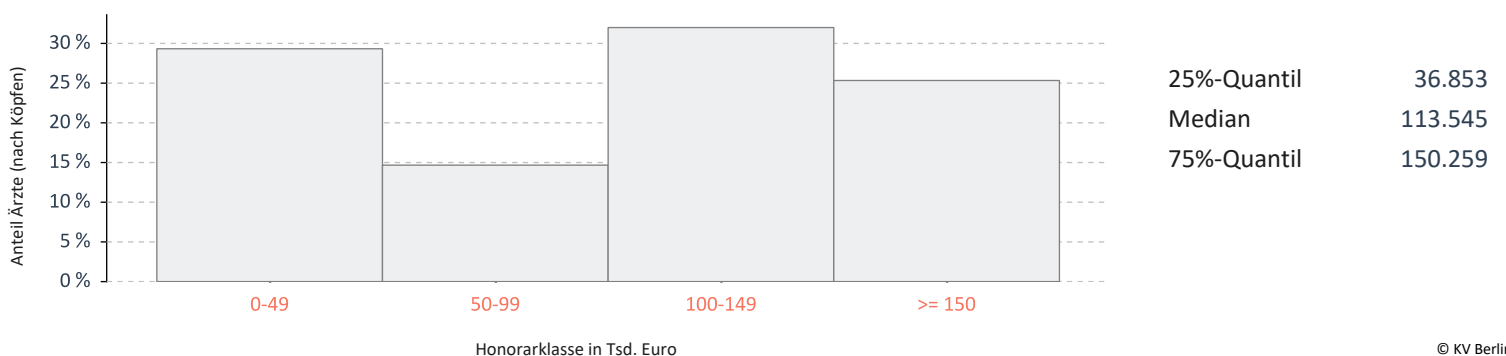


		Veränderung zum VJQ in %
Anzahl Ärzte (nach Köpfen)	75	0,00
Zulassungs- bzw. Tätigkeitsumfang	65,00	0,78
Gesamthonorar in €	7.810.956	13,80
Honorar je Arzt in € (nach Zulassungs- bzw. Tätigkeitsumfang)	120.169	12,92
Auszahlungsquote GESAMT in %	94,94	5,81
Auszahlungsquote MGV in %	90,84	14,73
Arztfälle	28.969	9,84

Honoraranteile 4. Quartal 2023 im Vergleich zum Vorjahresquartal

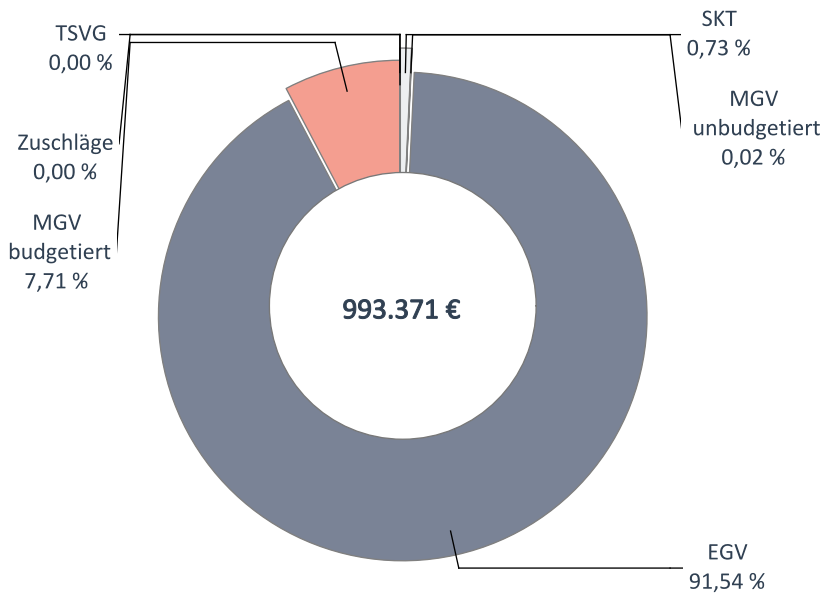


Verteilung des Honorars je Arzt in Euro - 4. Quartal 2023



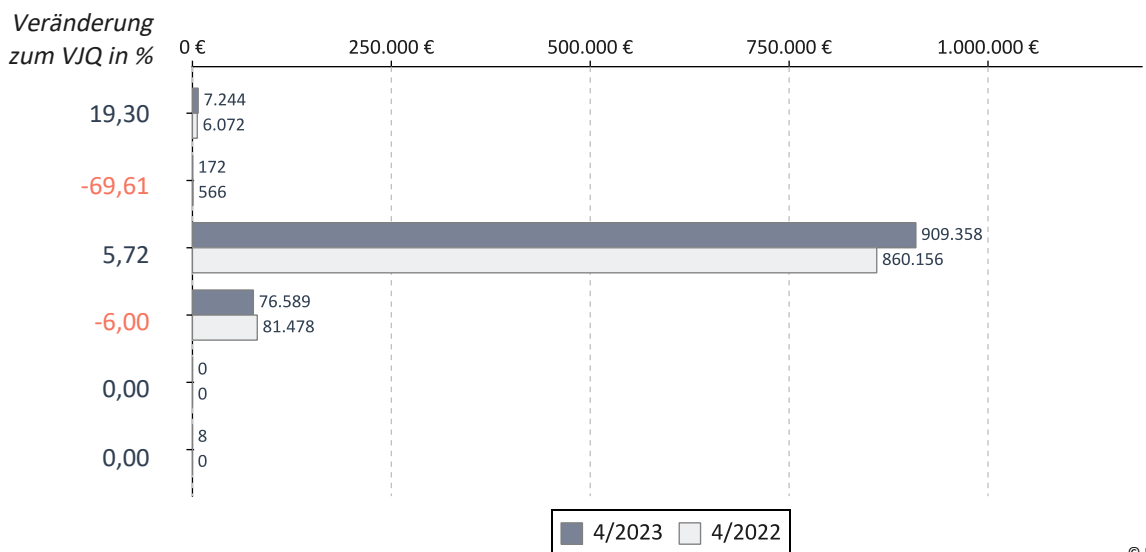
Mund-Kiefer-Gesichtschirurger

Umsatz der Gruppe nach Leistungsbereich

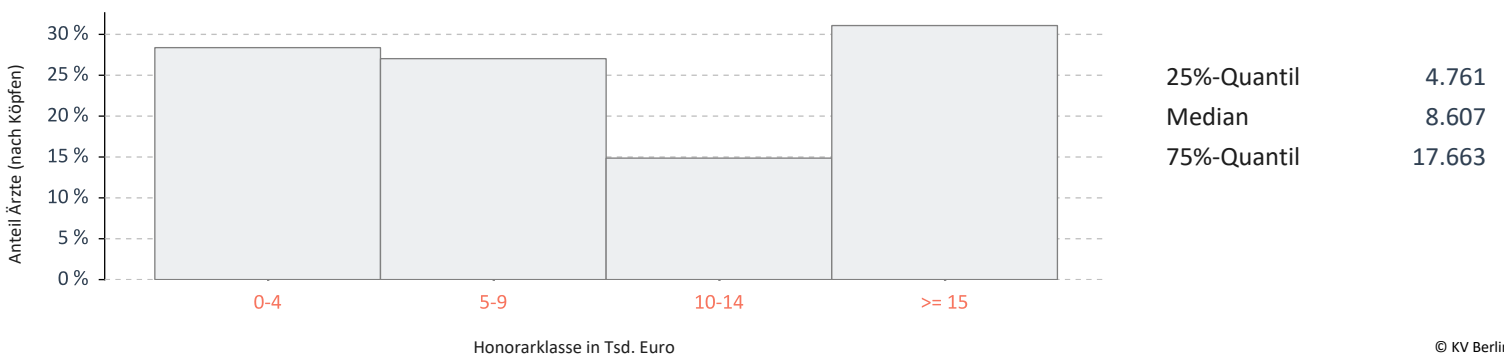


		Veränderung zum VJQ in %
Anzahl Ärzte (nach Köpfen)	74	-2,63
Zulassungs- bzw. Tätigkeitsumfang	66,50	-1,85
Gesamthonorar in €	993.371	4,76
Honorar je Arzt in € (nach Zulassungs- bzw. Tätigkeitsumfang)	14.938	6,72
Auszahlungsquote GESAMT in %	98,34	0,56
Auszahlungsquote MGV in %	82,10	3,57
Arztfälle	4.709	-10,78

Honoraranteile 4. Quartal 2023 im Vergleich zum Vorjahresquartal

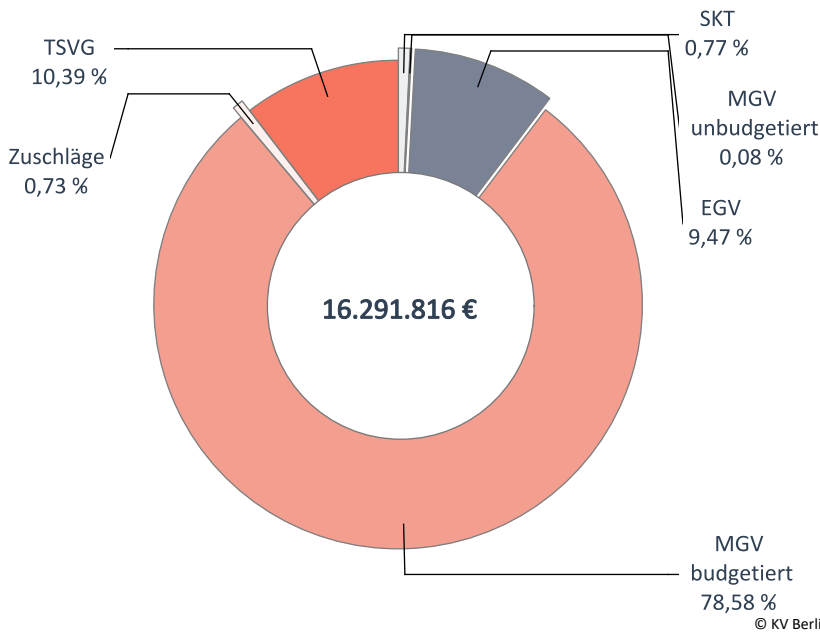


Verteilung des Honorars je Arzt in Euro - 4. Quartal 2023




Nervenärzte, FA Nervenheil./Neurol.-Psychiatrie

Umsatz der Gruppe nach Leistungsbereich

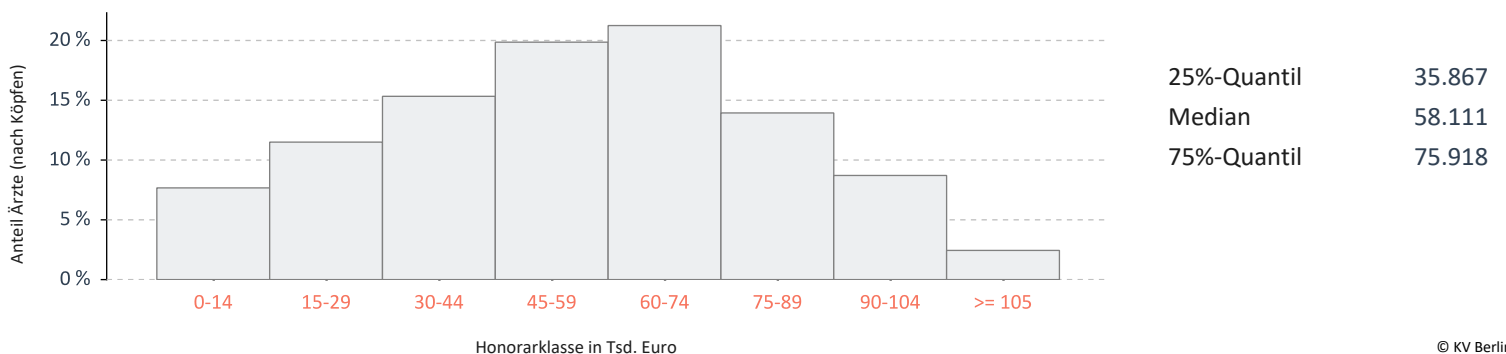


		Veränderung zum VJQ in %
Anzahl Ärzte (nach Köpfen)	287	0,35
Zulassungs- bzw. Tätigkeitsumfang	233,75	0,21
Gesamthonorar in €	16.291.816	3,68
Honorar je Arzt in € (nach Zulassungs- bzw. Tätigkeitsumfang)	69.698	3,46
Auszahlungsquote GESAMT in %	90,17	-0,39
Auszahlungsquote MGV in %	87,65	2,03
Arztfälle	216.250	1,07

Honoraranteile 4. Quartal 2023 im Vergleich zum Vorjahresquartal

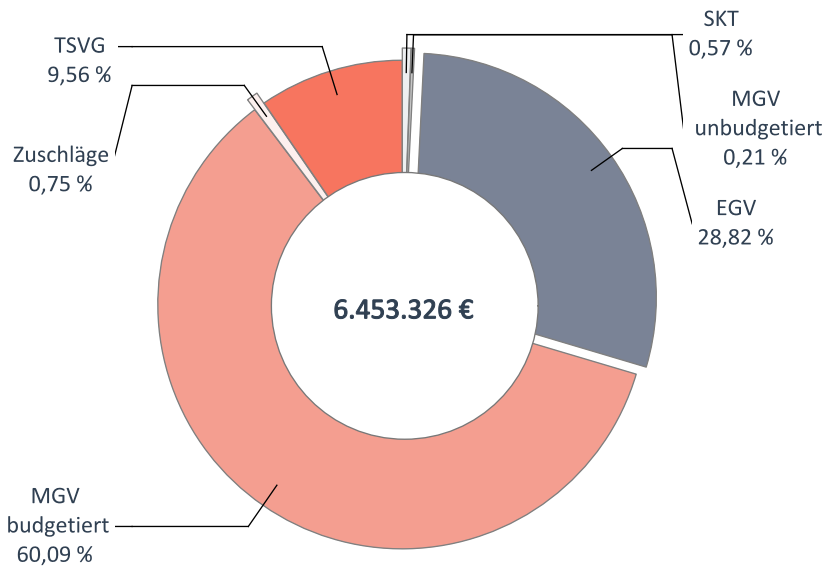


Verteilung des Honorars je Arzt in Euro - 4. Quartal 2023



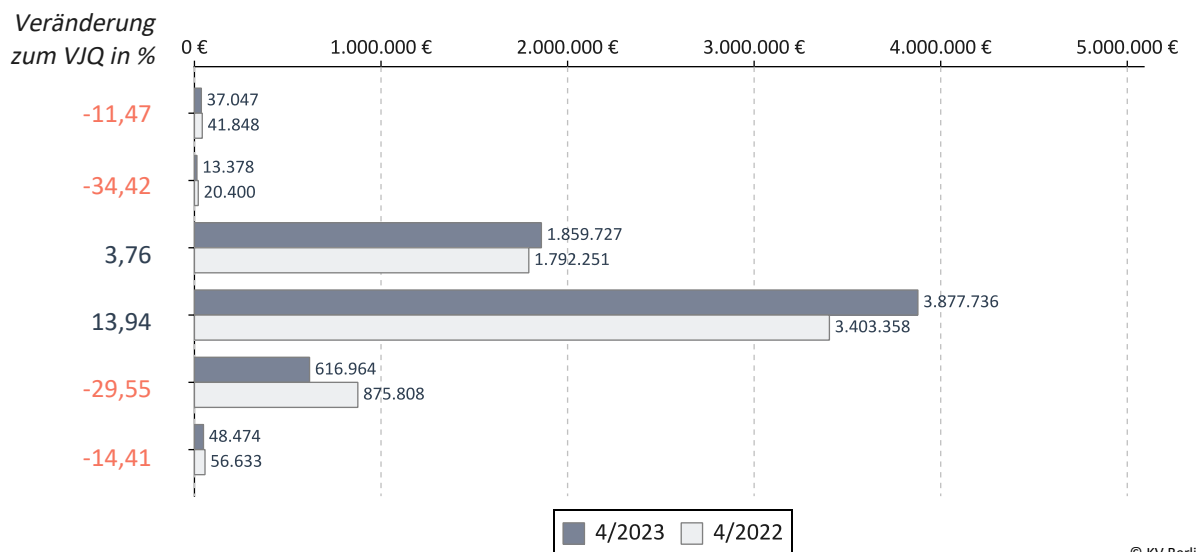
FA Psychiatrie/Psychiatrie und Psychotherapie

Umsatz der Gruppe nach Leistungsbereich

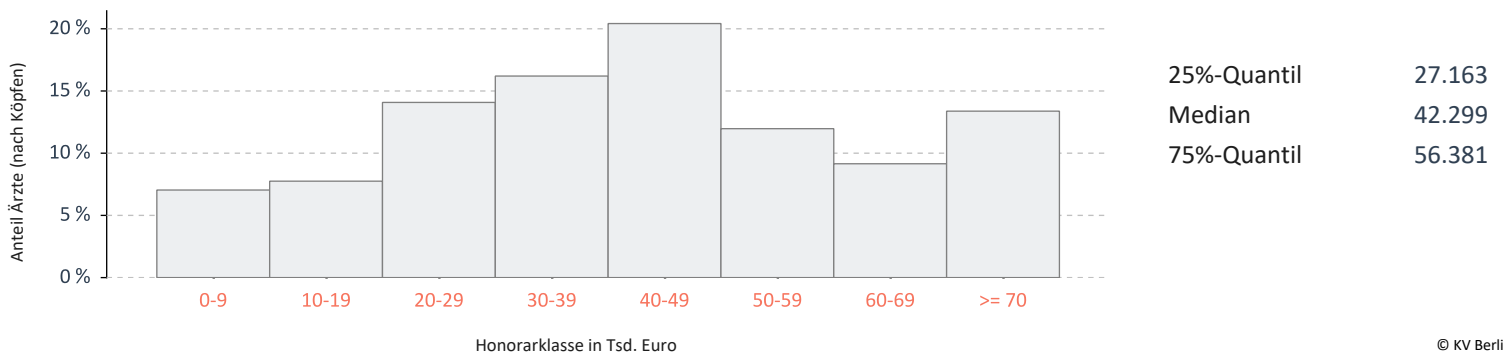


		Veränderung zum VJQ in %
Anzahl Ärzte (nach Köpfen)	142	1,43
Zulassungs- bzw. Tätigkeitsumfang	109,75	-1,13
Gesamthonorar in €	6.453.326	4,25
Honorar je Arzt in € (nach Zulassungs- bzw. Tätigkeitsumfang)	58.800	5,44
Auszahlungsquote GESAMT in %	89,95	-1,48
Auszahlungsquote MGV in %	86,18	-1,15
Arztfälle	75.100	5,88

Honoraranteile 4. Quartal 2023 im Vergleich zum Vorjahresquartal

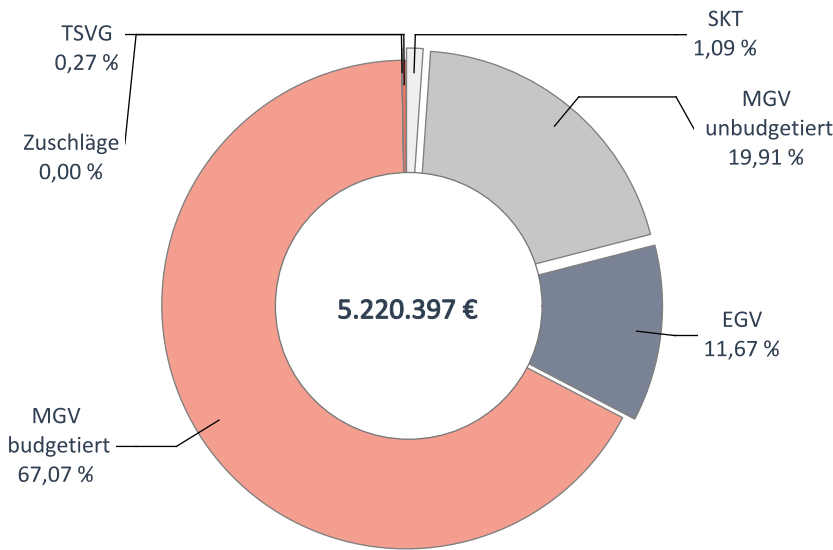


Verteilung des Honorars je Arzt in Euro - 4. Quartal 2023



Nuklearmediziner

Umsatz der Gruppe nach Leistungsbereich

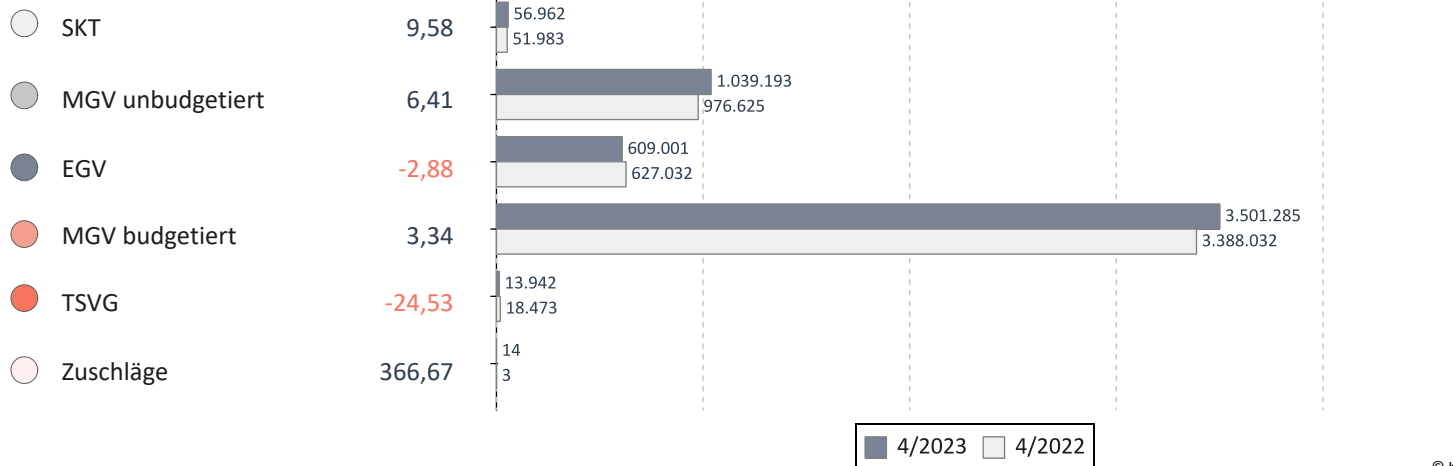


		Veränderung zum VJQ in %
Anzahl Ärzte (nach Köpfen)	58	7,41
Zulassungs- bzw. Tätigkeitsumfang	48,75	3,72
Gesamthonorar in €	5.220.397	3,13
Honorar je Arzt in € (nach Zulassungs- bzw. Tätigkeitsumfang)	107.085	-0,58
Auszahlungsquote GESAMT in %	90,41	-1,27
Auszahlungsquote MGV in %	89,61	-0,86
Arztfälle	48.215	-13,18

© KV Berlin

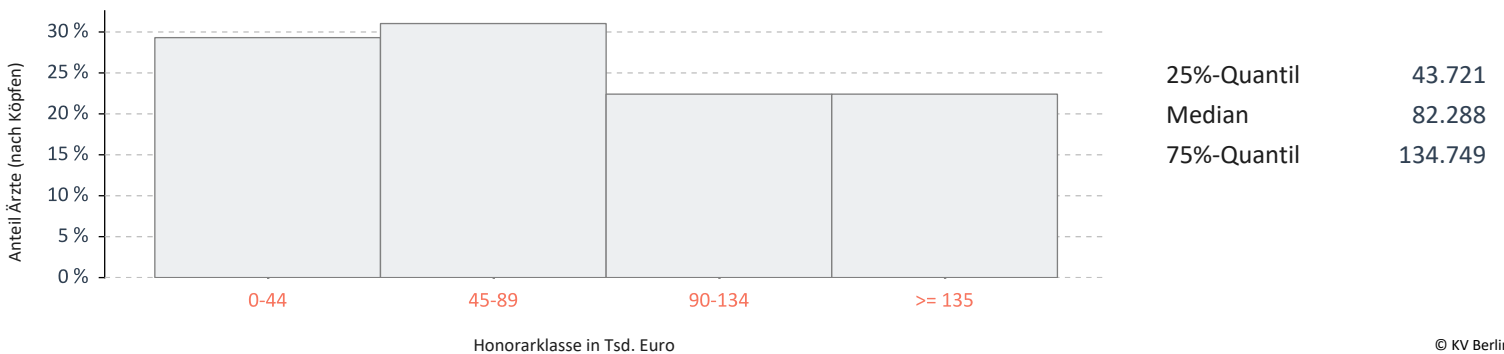
Honoraranteile 4. Quartal 2023 im Vergleich zum Vorjahresquartal

Veränderung zum VJQ in %



© KV Berlin

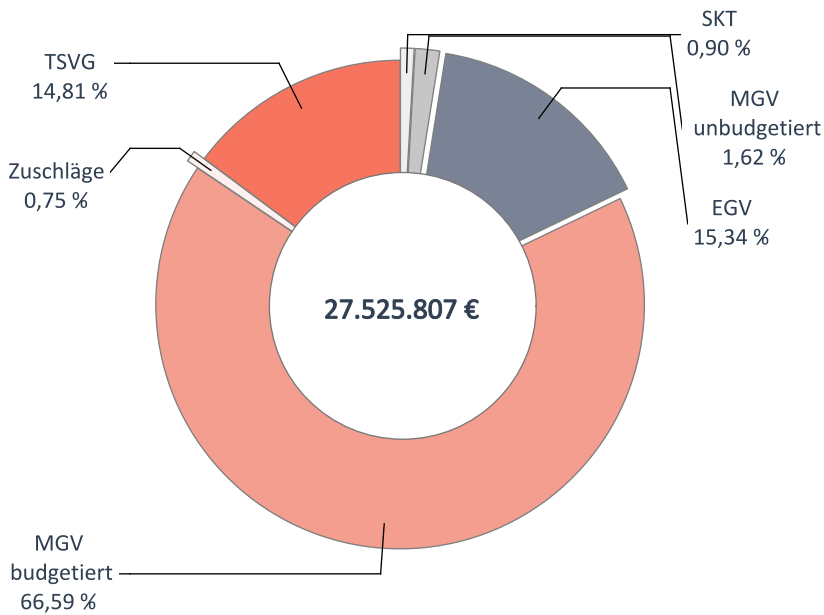
Verteilung des Honorars je Arzt in Euro - 4. Quartal 2023



© KV Berlin

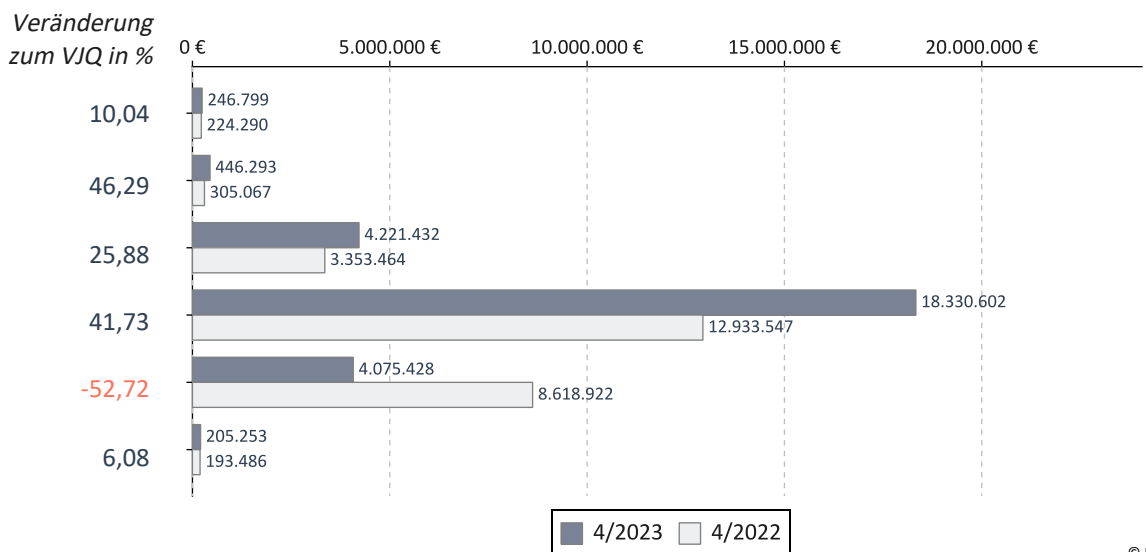
Orthopäden

Umsatz der Gruppe nach Leistungsbereich

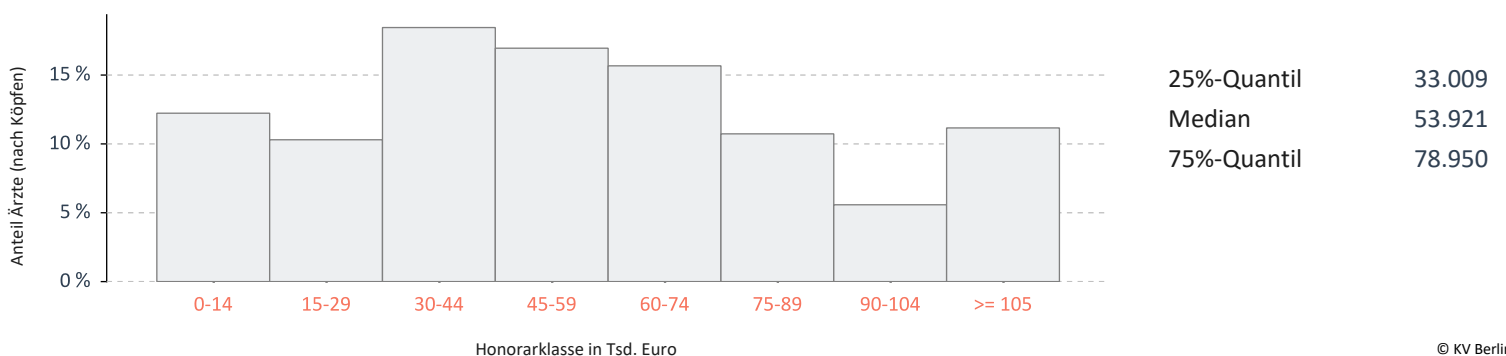


		Veränderung zum VJQ in %
Anzahl Ärzte (nach Köpfen)	466	1,97
Zulassungs- bzw. Tätigkeitsumfang	373,50	1,36
Gesamthonorar in €	27.525.807	7,40
Honorar je Arzt in € (nach Zulassungs- bzw. Tätigkeitsumfang)	73.697	5,96
Auszahlungsquote GESAMT in %	93,62	-0,53
Auszahlungsquote MGV in %	90,17	1,92
Arztfälle	508.274	3,83

Honoraranteile 4. Quartal 2023 im Vergleich zum Vorjahresquartal

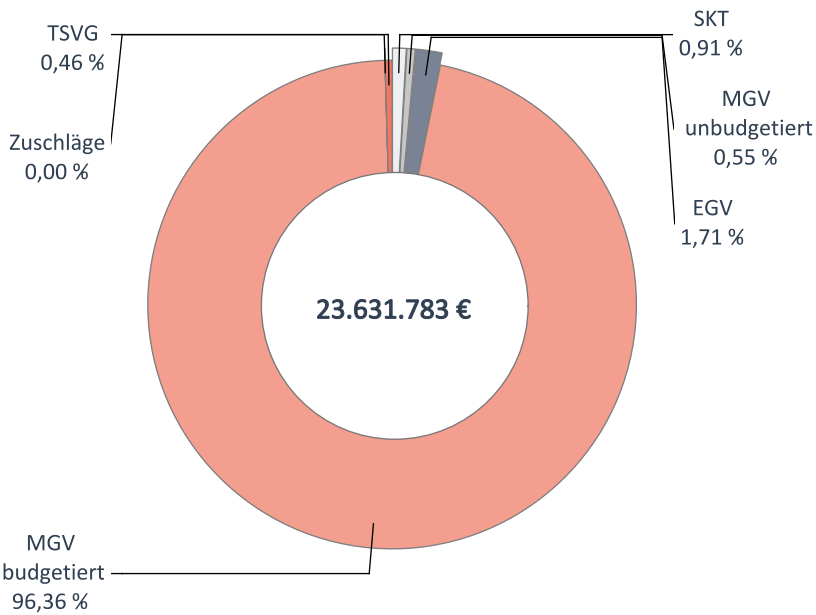


Verteilung des Honorars je Arzt in Euro - 4. Quartal 2023




Radiologen

Umsatz der Gruppe nach Leistungsbereich

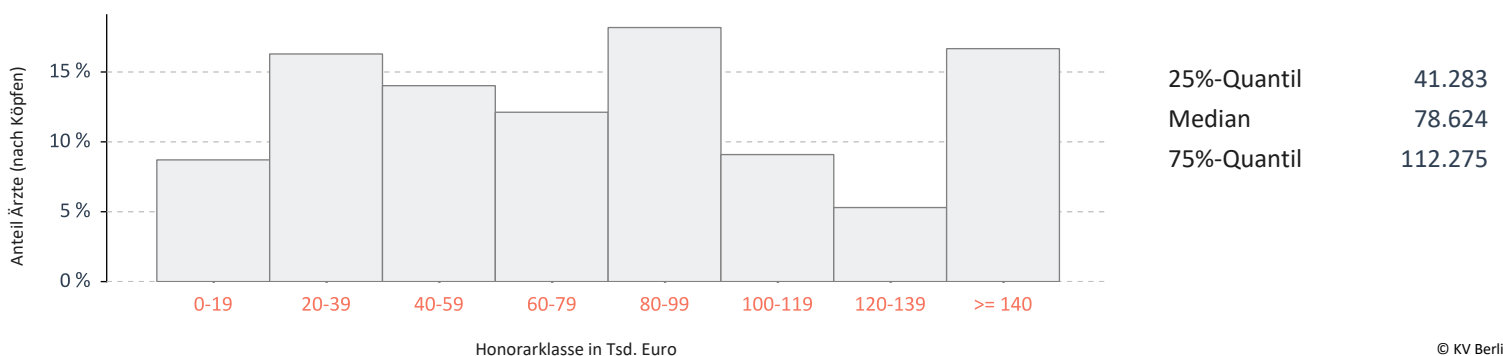


		Veränderung zum VJQ in %
Anzahl Ärzte (nach Köpfen)	264	1,15
Zulassungs- bzw. Tätigkeitsumfang	173,75	-0,57
Gesamthonorar in €	23.631.783	6,57
Honorar je Arzt in € (nach Zulassungs- bzw. Tätigkeitsumfang)	136.010	7,18
Auszahlungsquote GESAMT in %	94,22	5,07
Auszahlungsquote MGV in %	94,06	5,09
Arztfälle	261.770	-0,21

Honoraranteile 4. Quartal 2023 im Vergleich zum Vorjahresquartal

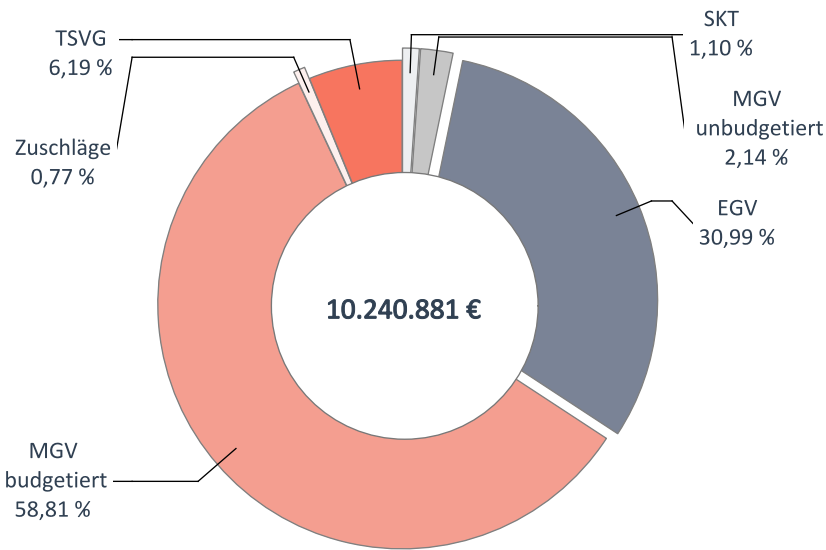


Verteilung des Honorars je Arzt in Euro - 4. Quartal 2023



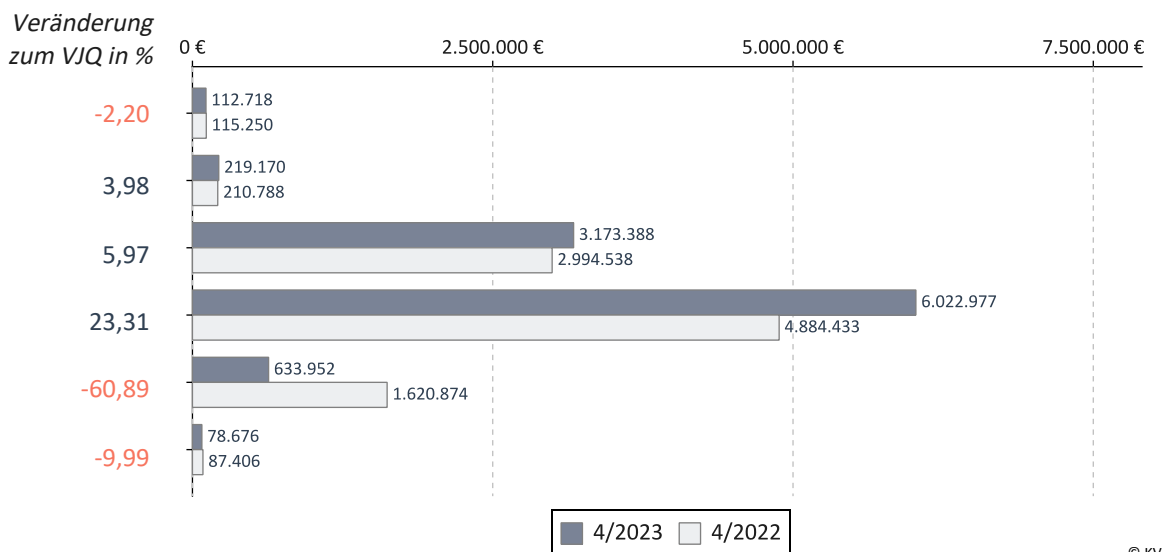
Urologen

Umsatz der Gruppe nach Leistungsbereich

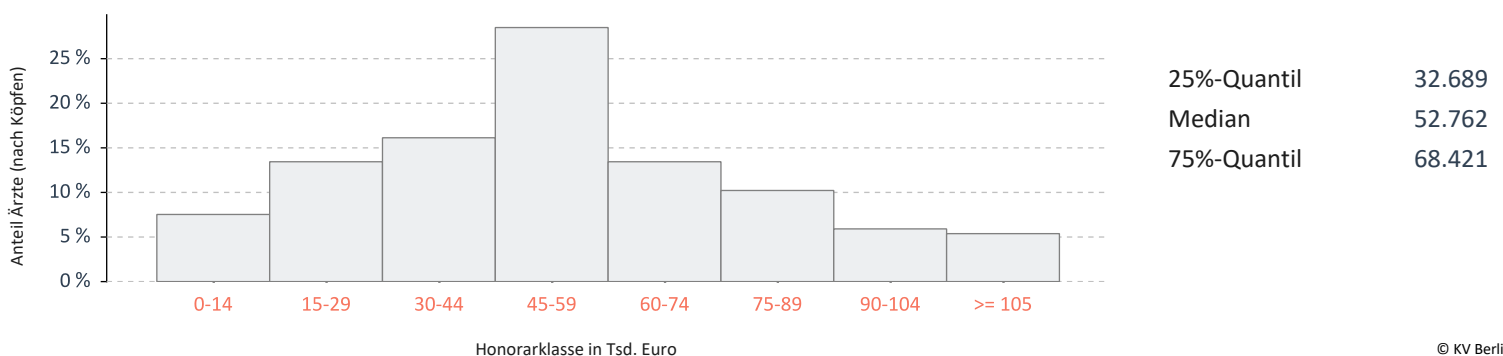


		Veränderung zum VJQ in %
Anzahl Ärzte (nach Köpfen)	186	1,64
Zulassungs- bzw. Tätigkeitsumfang	159,00	0,00
Gesamthonorar in €	10.240.881	3,30
Honorar je Arzt in € (nach Zulassungs- bzw. Tätigkeitsumfang)	64.408	3,30
Auszahlungsquote GESAMT in %	91,87	-0,33
Auszahlungsquote MGV in %	86,73	1,76
Arztfälle	215.201	0,86

Honoraranteile 4. Quartal 2023 im Vergleich zum Vorjahresquartal

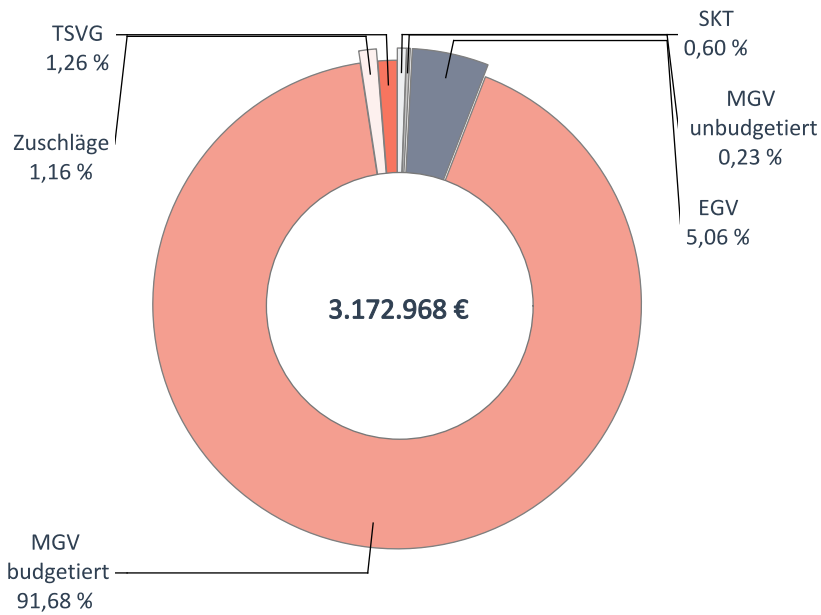


Verteilung des Honorars je Arzt in Euro - 4. Quartal 2023




Ärzte für Physikalische u. Rehabilitative Medizin

Umsatz der Gruppe nach Leistungsbereich

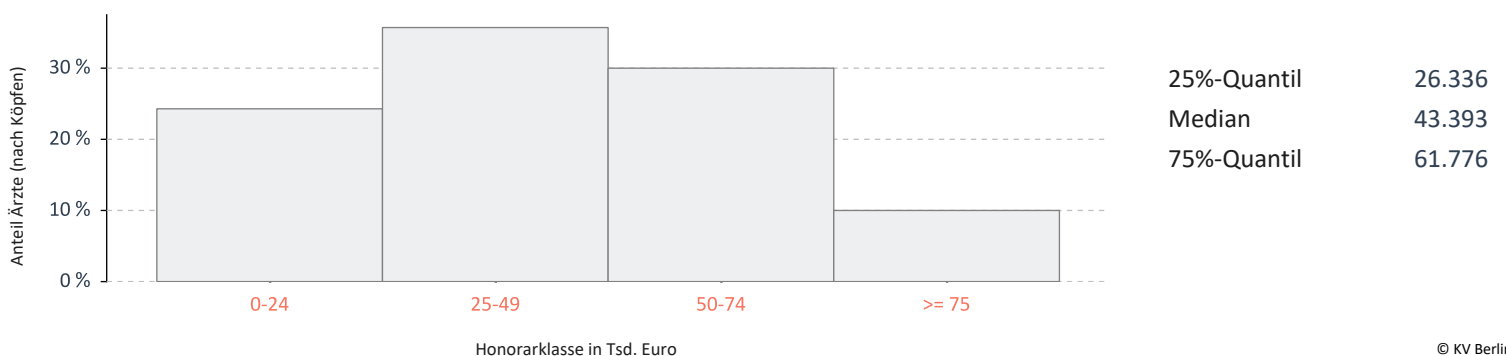


		Veränderung zum VJQ in %
Anzahl Ärzte (nach Köpfen)	70	-2,78
Zulassungs- bzw. Tätigkeitsumfang	63,50	-4,87
Gesamthonorar in €	3.172.968	1,10
Honorar je Arzt in € (nach Zulassungs- bzw. Tätigkeitsumfang)	49.968	6,27
Auszahlungsquote GESAMT in %	86,49	-4,12
Auszahlungsquote MGV in %	85,92	-1,39
Arztfälle	55.056	2,25

Honoraranteile 4. Quartal 2023 im Vergleich zum Vorjahresquartal

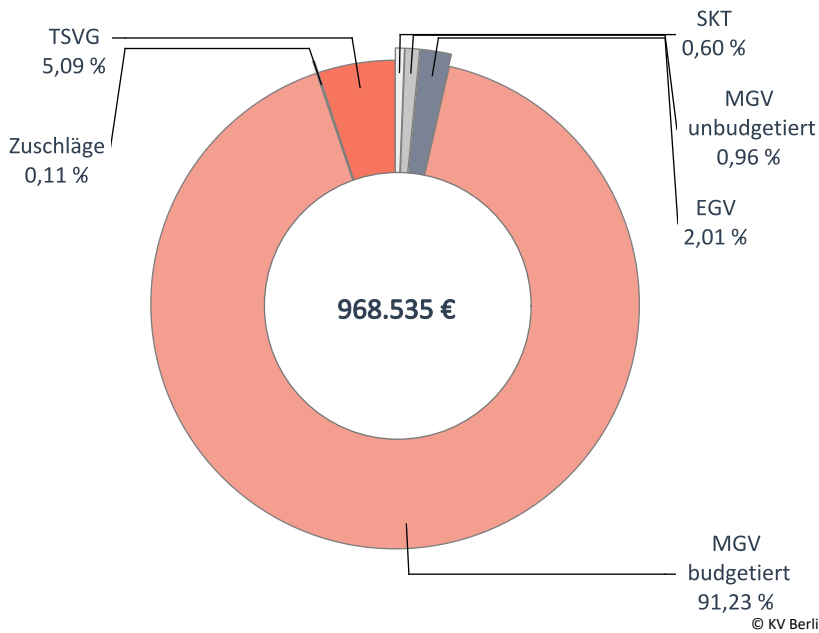


Verteilung des Honorars je Arzt in Euro - 4. Quartal 2023



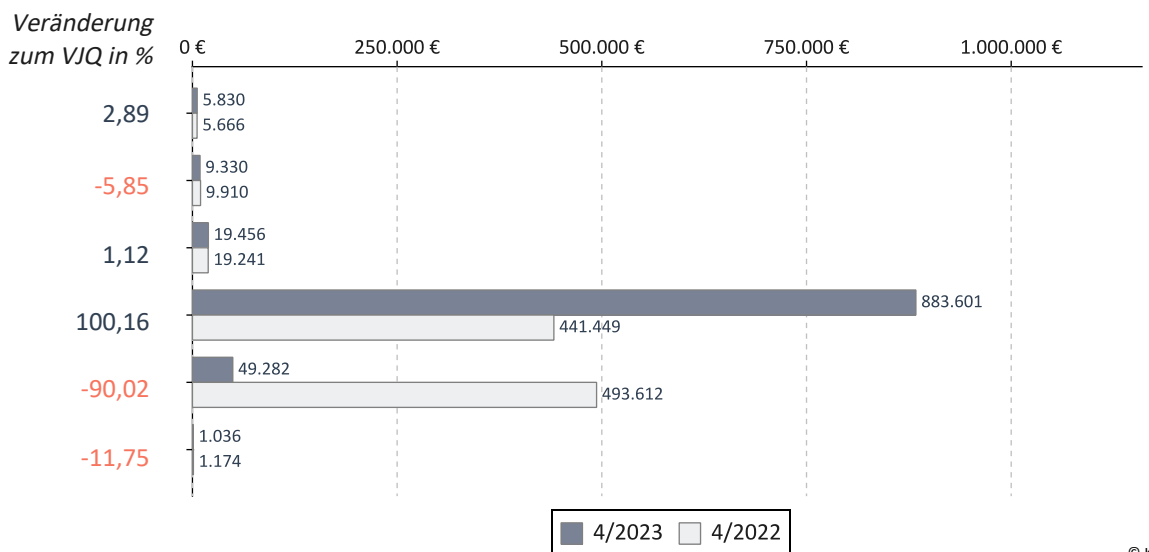
Internisten mit SP Angiologie

Umsatz der Gruppe nach Leistungsbereich

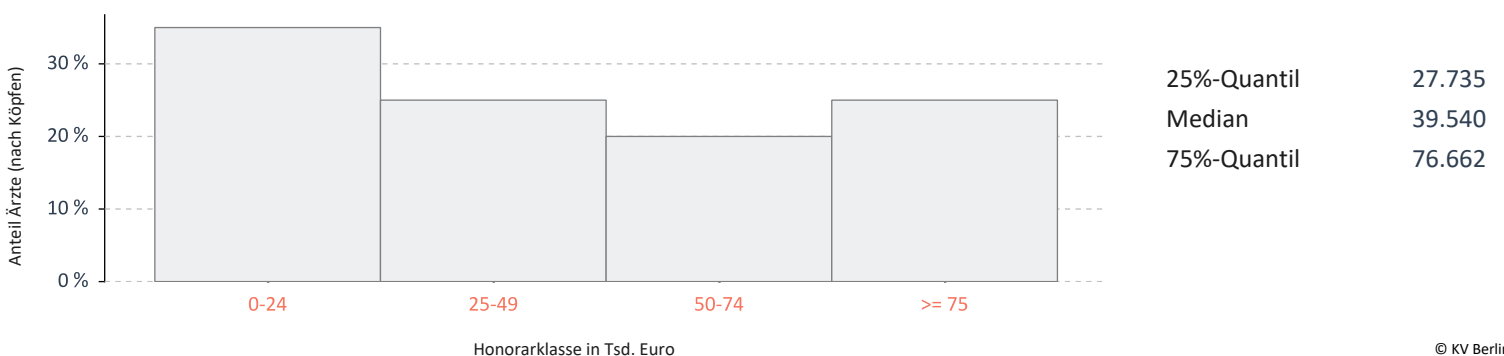


		Veränderung zum VJQ in %
Anzahl Ärzte (nach Köpfen)	20	5,26
Zulassungs- bzw. Tätigkeitsumfang	13,25	1,92
Gesamthonorar in €	968.535	-0,26
Honorar je Arzt in € (nach Zulassungs- bzw. Tätigkeitsumfang)	73.097	-2,14
Auszahlungsquote GESAMT in %	89,29	-0,67
Auszahlungsquote MGV in %	88,45	9,71
Arztfälle	13.302	-1,36

Honoraranteile 4. Quartal 2023 im Vergleich zum Vorjahresquartal

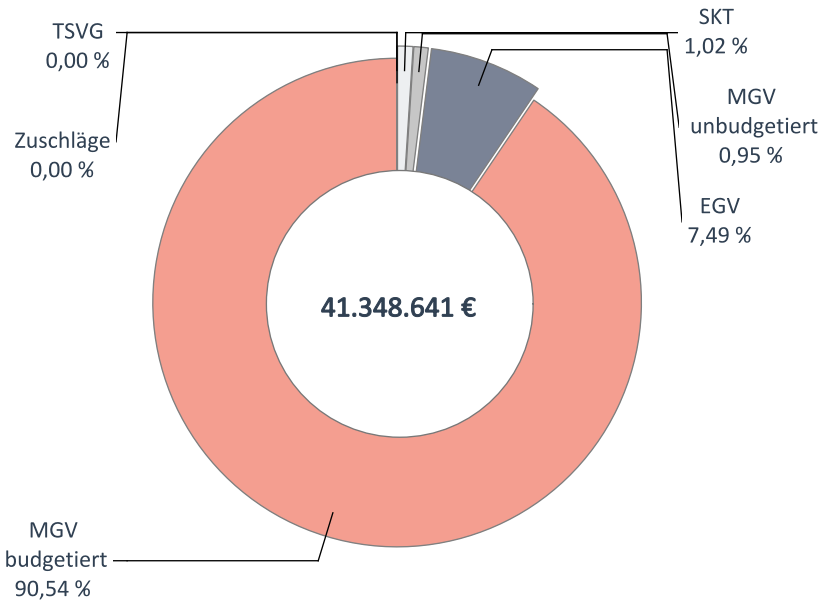


Verteilung des Honorars je Arzt in Euro - 4. Quartal 2023



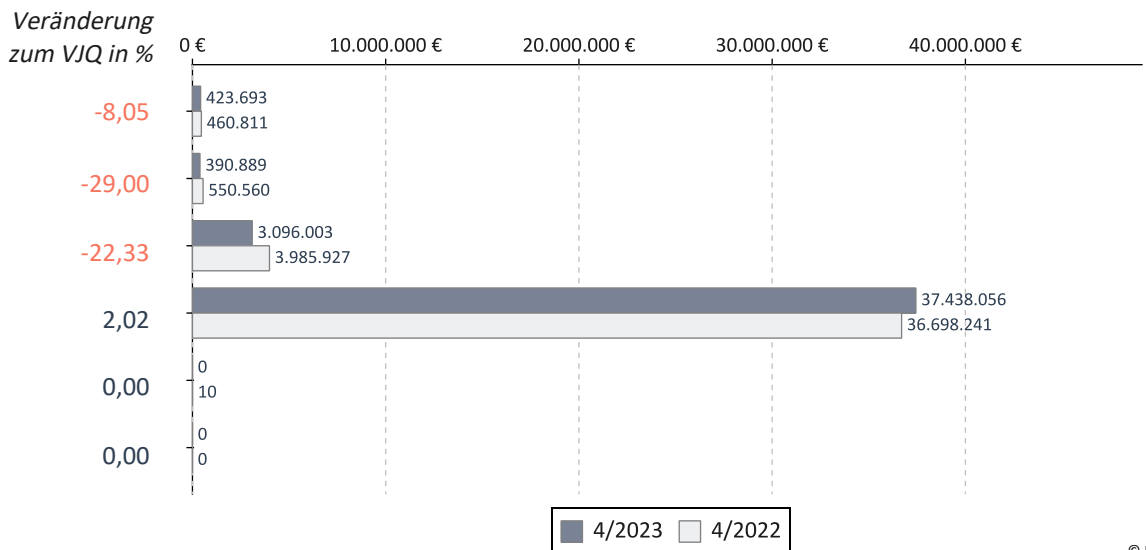
Laborärzte

Umsatz der Gruppe nach Leistungsbereich

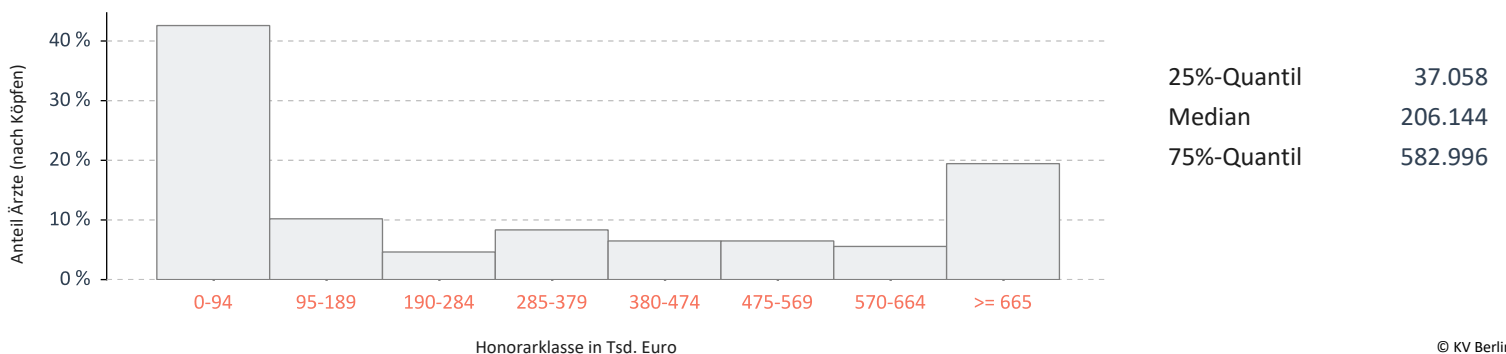


		Veränderung zum VJQ in %
Anzahl Ärzte (nach Köpfen)	108	-1,82
Zulassungs- bzw. Tätigkeitsumfang	78,75	2,27
Gesamthonorar in €	41.348.641	-0,83
Honorar je Arzt in € (nach Zulassungs- bzw. Tätigkeitsumfang)	525.062	-3,04
Auszahlungsquote GESAMT in %	88,84	-3,25
Auszahlungsquote MGV in %	87,96	-3,32
Arztfälle	1.735.790	-1,62

Honoraranteile 4. Quartal 2023 im Vergleich zum Vorjahresquartal

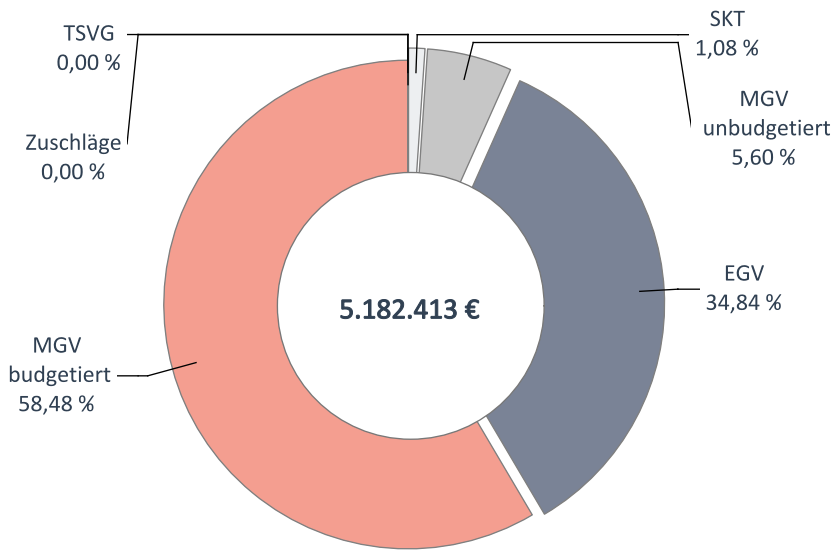


Verteilung des Honorars je Arzt in Euro - 4. Quartal 2023



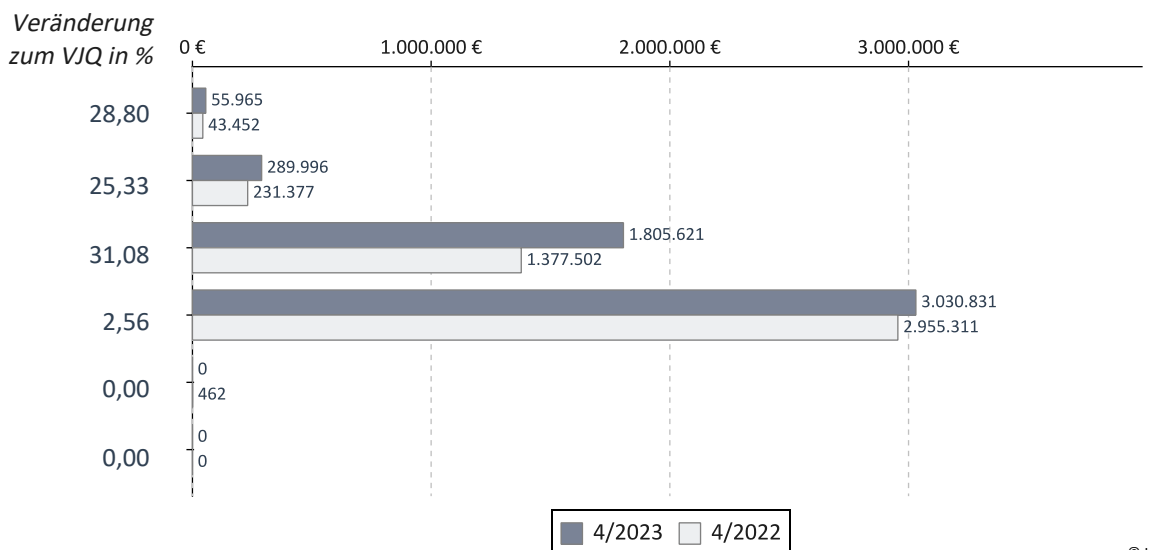
Pathologen

Umsatz der Gruppe nach Leistungsbereich

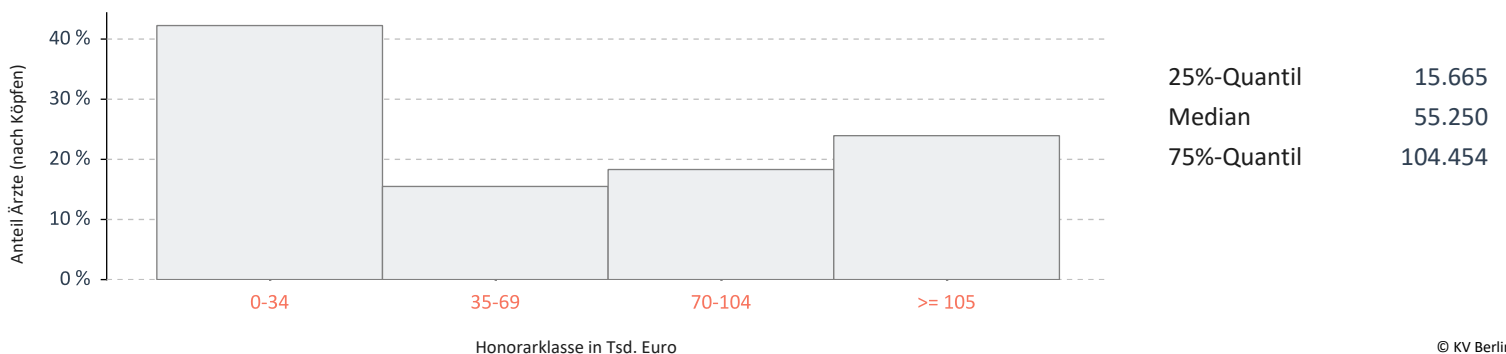


		Veränderung zum VJQ in %
Anzahl Ärzte (nach Köpfen)	71	-2,74
Zulassungs- bzw. Tätigkeitsumfang	51,50	-0,96
Gesamthonorar in €	5.182.413	12,46
Honorar je Arzt in € (nach Zulassungs- bzw. Tätigkeitsumfang)	100.629	13,55
Auszahlungsquote GESAMT in %	88,02	-2,30
Auszahlungsquote MGV in %	82,48	-4,39
Arztfälle	120.760	23,10

Honoraranteile 4. Quartal 2023 im Vergleich zum Vorjahresquartal

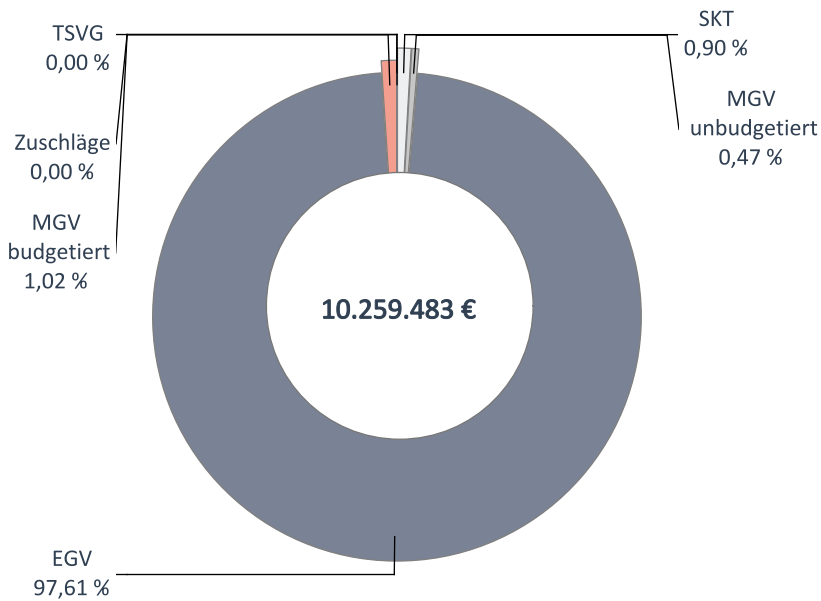


Verteilung des Honorars je Arzt in Euro - 4. Quartal 2023



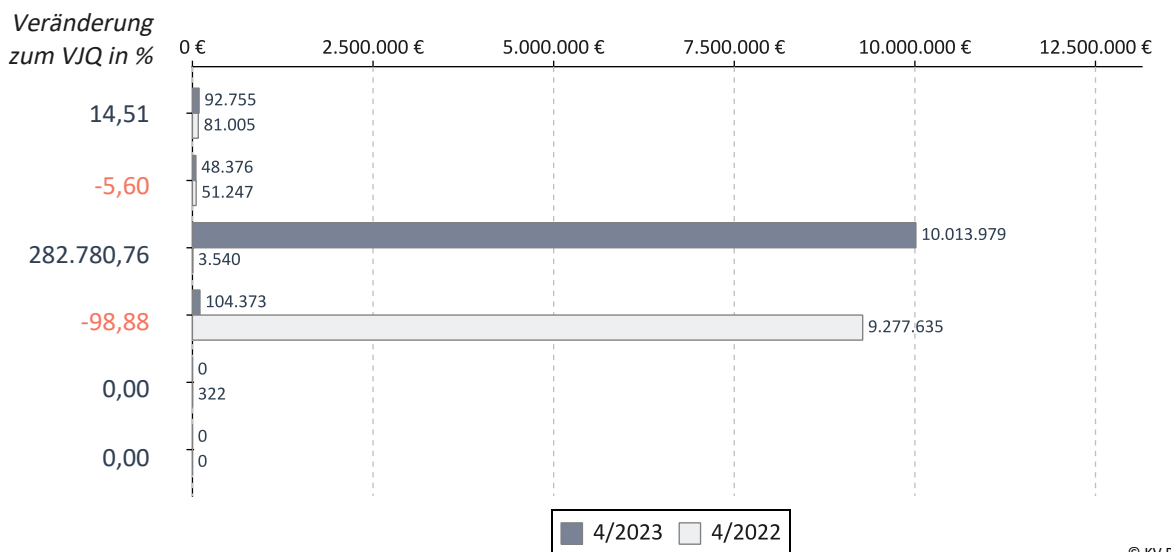
Strahlentherapeuten

Umsatz der Gruppe nach Leistungsbereich

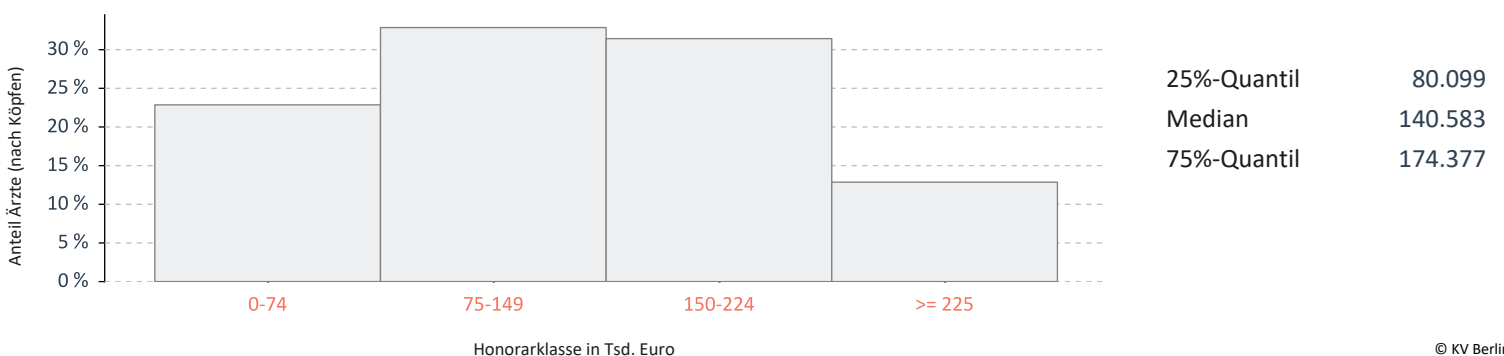


		Veränderung zum VJQ in %
Anzahl Ärzte (nach Köpfen)	70	1,45
Zulassungs- bzw. Tätigkeitsumfang	49,25	-3,43
Gesamthonorar in €	10.259.483	8,98
Honorar je Arzt in € (nach Zulassungs- bzw. Tätigkeitsumfang)	208.314	12,86
Auszahlungsquote GESAMT in %	99,83	0,00
Auszahlungsquote MGV in %	89,93	-9,92
Arztfälle	16.705	17,36

Honoraranteile 4. Quartal 2023 im Vergleich zum Vorjahresquartal

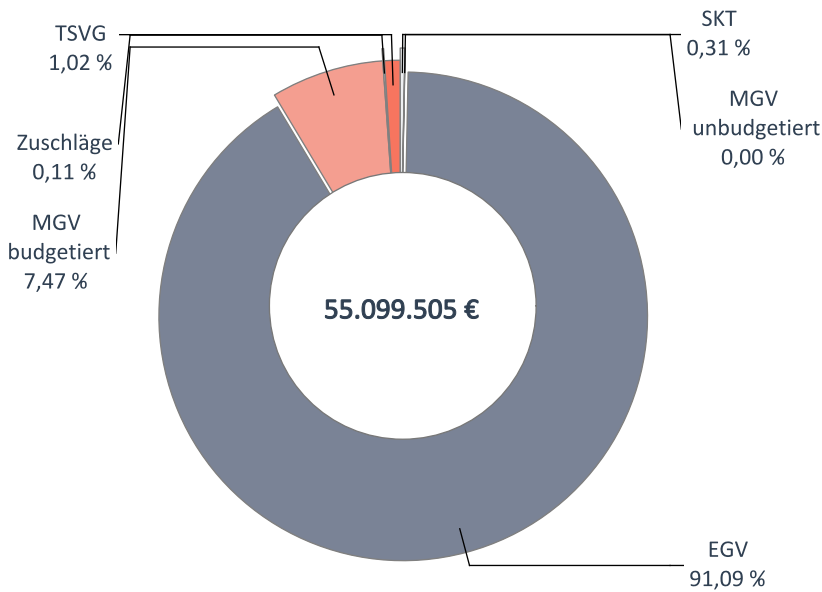


Verteilung des Honorars je Arzt in Euro - 4. Quartal 2023




Psychologische Psychotherapeuten

Umsatz der Gruppe nach Leistungsbereich

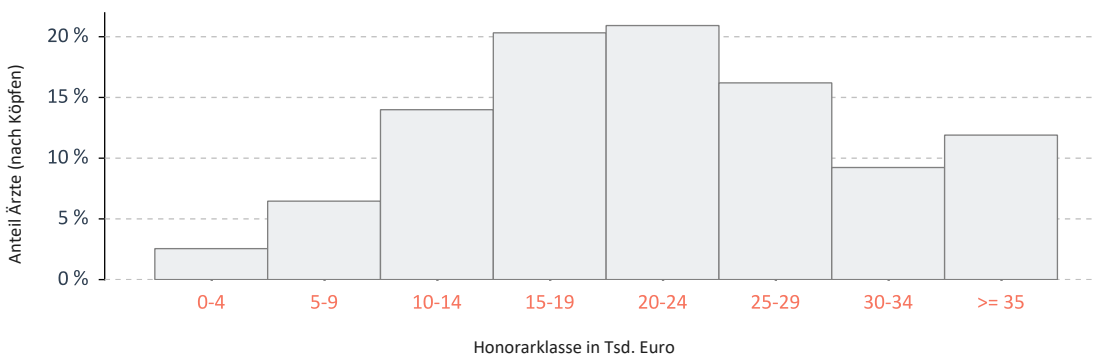


		Veränderung zum VJQ in %
Anzahl Ärzte (nach Köpfen)	2.352	1,86
Zulassungs- bzw. Tätigkeitsumfang	1.450,50	0,02
Gesamthonorar in €	55.099.505	7,11
Honorar je Arzt in € (nach Zulassungs- bzw. Tätigkeitsumfang)	37.987	7,09
Auszahlungsquote GESAMT in %	88,20	-0,42
Auszahlungsquote MGV in %	74,03	-12,84
Arztfälle	97.573	5,42

Honoraranteile 4. Quartal 2023 im Vergleich zum Vorjahresquartal



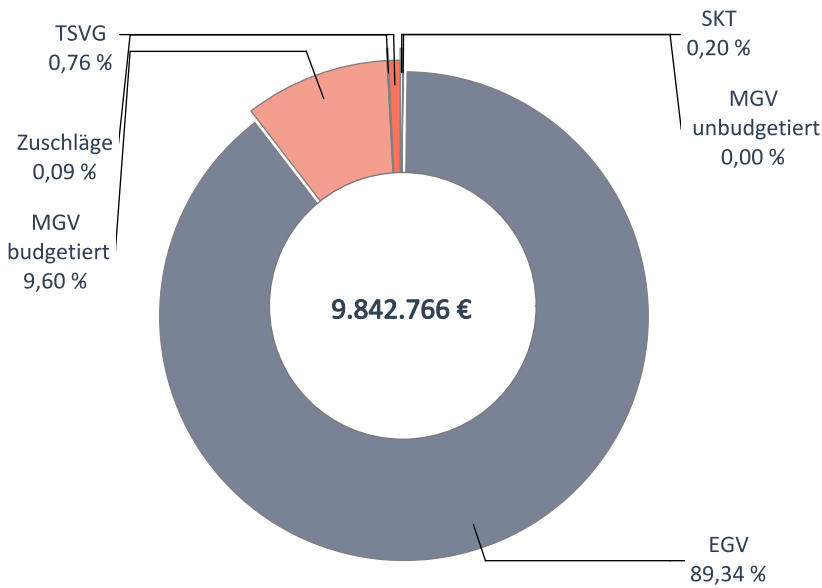
Verteilung des Honorars je Arzt in Euro - 4. Quartal 2023



25%-Quantil	16.010
Median	21.894
75%-Quantil	28.763

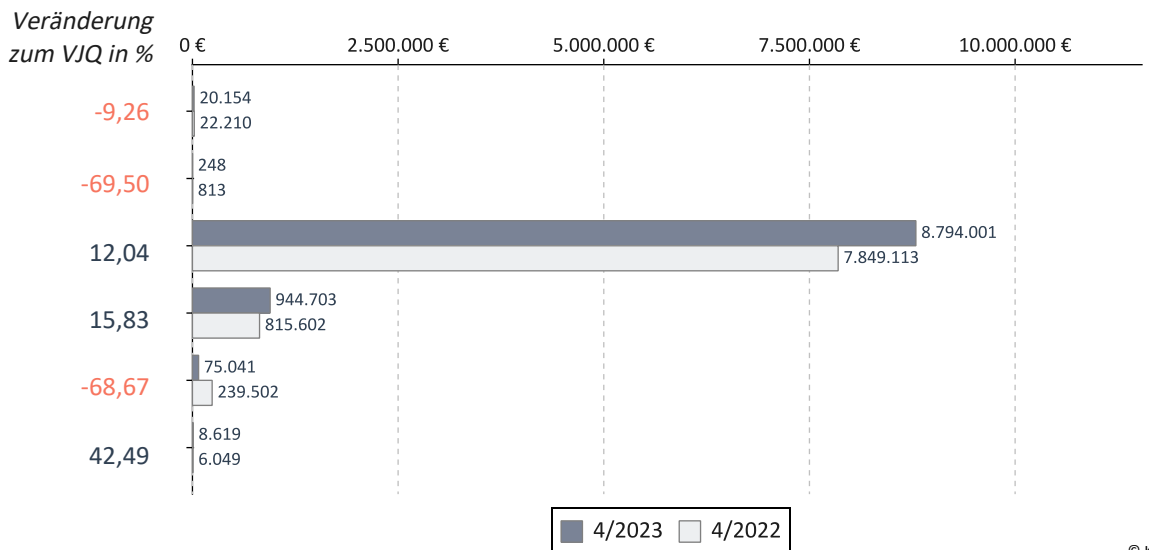
Kinder- und Jugendlichenpsychotherapeuten

Umsatz der Gruppe nach Leistungsbereich

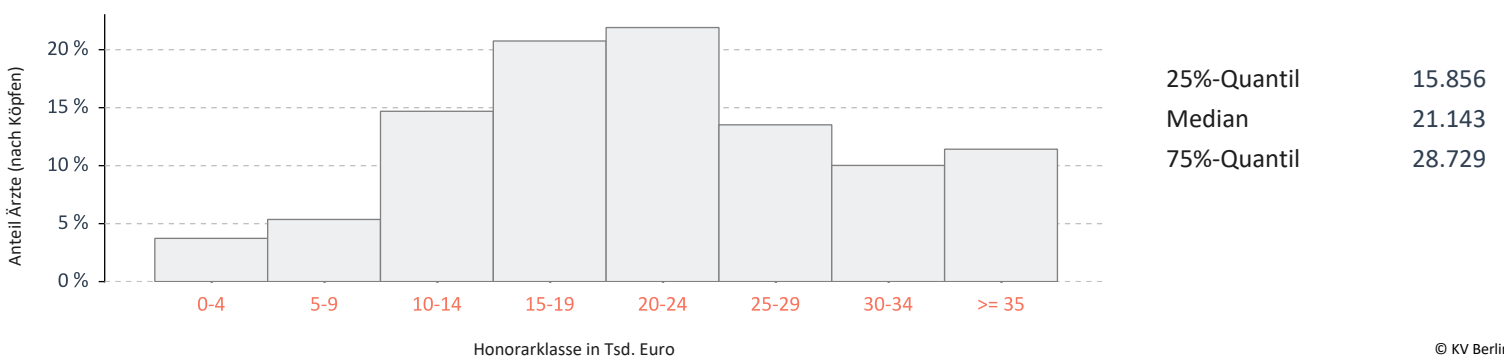


		Veränderung zum VJQ in %
Anzahl Ärzte (nach Köpfen)	429	5,41
Zulassungs- bzw. Tätigkeitsumfang	265,25	0,66
Gesamthonorar in €	9.842.766	10,18
Honorar je Arzt in € (nach Zulassungs- bzw. Tätigkeitsumfang)	37.108	9,46
Auszahlungsquote GESAMT in %	87,47	-0,84
Auszahlungsquote MGV in %	74,20	-13,26
Arztfälle	13.414	7,49

Honoraranteile 4. Quartal 2023 im Vergleich zum Vorjahresquartal

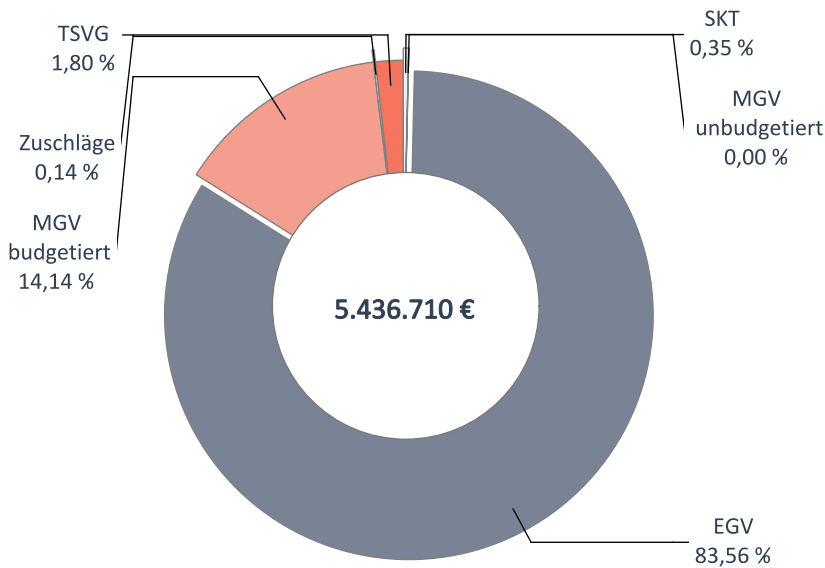


Verteilung des Honorars je Arzt in Euro - 4. Quartal 2023



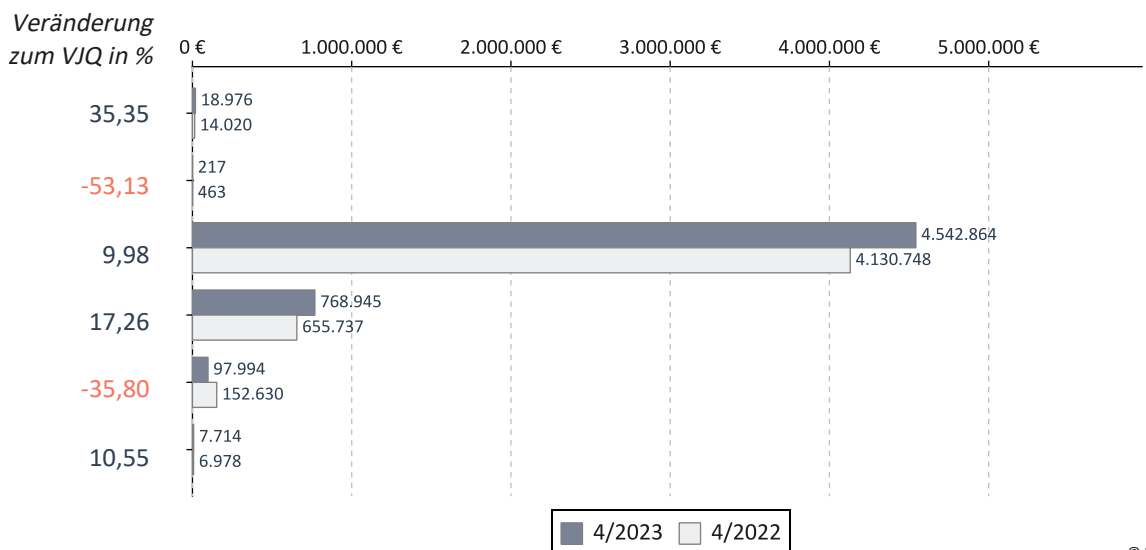
FA f. Psychosomatische Medizin und Psychotherapie

Umsatz der Gruppe nach Leistungsbereich

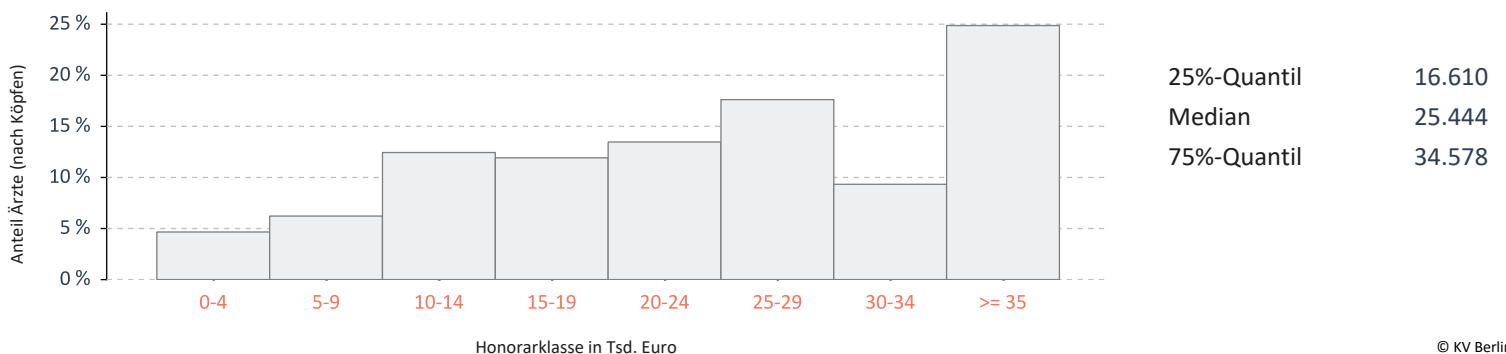


		Veränderung zum VJQ in %
Anzahl Ärzte (nach Köpfen)	193	-3,50
Zulassungs- bzw. Tätigkeitsumfang	141,75	-4,38
Gesamthonorar in €	5.436.710	9,60
Honorar je Arzt in € (nach Zulassungs- bzw. Tätigkeitsumfang)	38.354	14,62
Auszahlungsquote GESAMT in %	89,39	1,03
Auszahlungsquote MGV in %	84,90	-0,16
Arztfälle	9.674	3,54

Honoraranteile 4. Quartal 2023 im Vergleich zum Vorjahresquartal

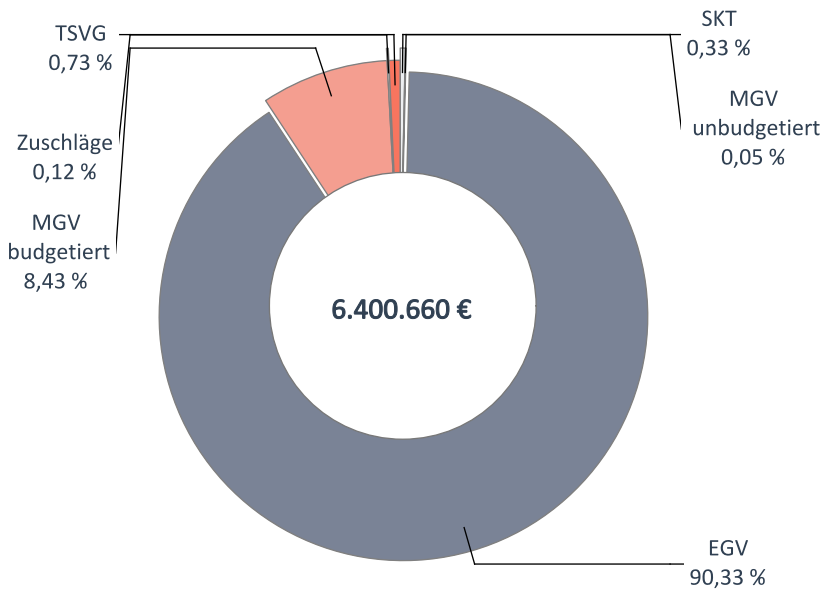


Verteilung des Honorars je Arzt in Euro - 4. Quartal 2023



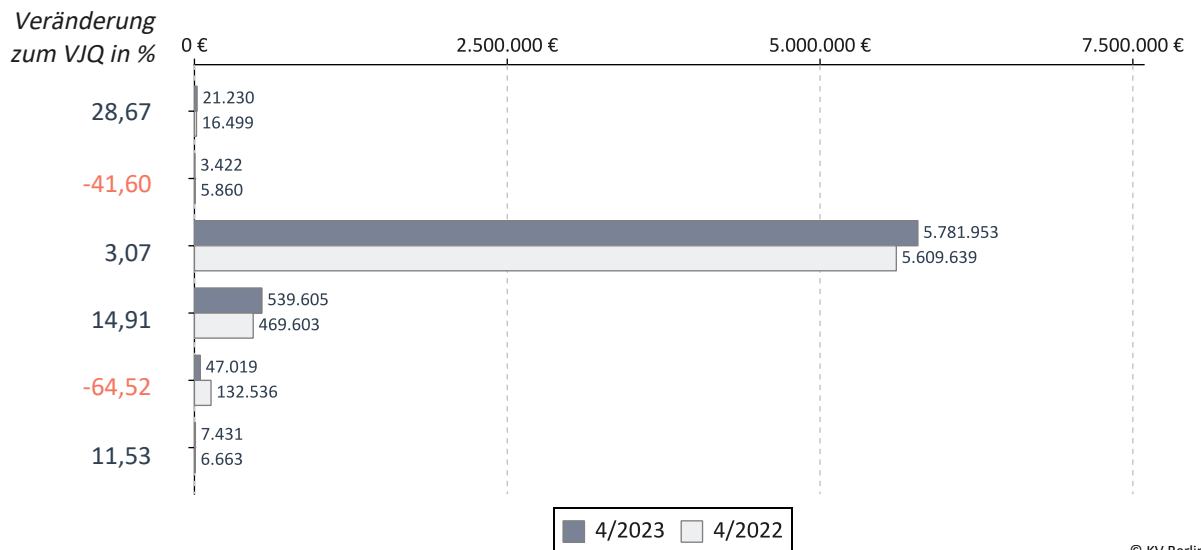
Ausschließlich psychotherapeutisch tätige Ärzte (90%)

Umsatz der Gruppe nach Leistungsbereich

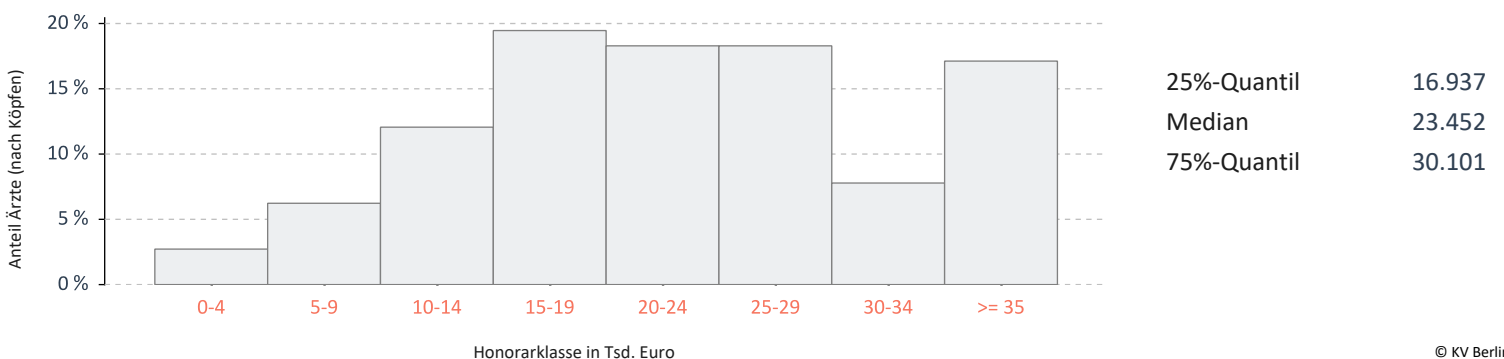


		Veränderung zum VJQ in %
Anzahl Ärzte (nach Köpfen)	257	-1,91
Zulassungs- bzw. Tätigkeitsumfang	176,50	-6,86
Gesamthonorar in €	6.400.660	2,56
Honorar je Arzt in € (nach Zulassungs- bzw. Tätigkeitsumfang)	36.264	10,11
Auszahlungsquote GESAMT in %	88,00	-0,42
Auszahlungsquote MGV in %	74,91	-12,04
Arztfälle	12.144	2,79

Honoraranteile 4. Quartal 2023 im Vergleich zum Vorjahresquartal



Verteilung des Honorars je Arzt in Euro - 4. Quartal 2023



Abkürzungsverzeichnis

EBM	--	Einheitlicher Bewertungsmaßstab
EGV	--	Einzelleistungsvergütung
FA	--	Facharzt
MGV	--	morbiditätsbedingte Gesamtvergütung
SKT	--	Sonstige Kostenträger
SP	--	Schwerpunkt
VJQ	--	Vorjahresquartal
TSVG	--	Terminservice- und Versorgungsgesetz

Glossar

Arzt: Anzahl im Sinne von Köpfen, d.h. jeder Arzt bzw. psychologische Psychotherapeut, der unter seiner lebenslangen Arztnummer im jeweiligen Quartal Leistungen abgerechnet hat, wird – unabhängig von seinem Zulassungs- bzw. Tätigkeitsumfang – berücksichtigt. Damit bleiben Ärzte, die im Quartal keine Leistungen abgerechnet haben, unberücksichtigt. Dies gilt auch für Ärzte in Instituten sowie für Ärzte, die ausschließlich im ärztlichen Bereitschaftsdienst oder im Rahmen des Leichenschauendienstes tätig waren.

Auszahlungsquote: Die Kennzahl gibt das Verhältnis des jeweils erzielten Honorars der Arztgruppe zu den zur Abrechnung eingereichten Leistungen nach sachlich-rechnerischer Richtigstellung, bewertet in Euro, wieder.

Auszahlungsquote GESAMT: Hier werden sämtliche Leistungen (MGV, EGV, SKT und Zuschläge) berücksichtigt.

Auszahlungsquote MGV: Hier werden nur die Leistungen der MGV berücksichtigt.

Einzelleistungsvergütung: Einzelne ärztliche Leistungen werden außerhalb der MGV ohne Mengenbegrenzung mit dem jeweils festgelegten Preis bezahlt. Hierunter fallen z. B. die antrags- und genehmigungspflichtigen Leistungen der Richtlinienpsychotherapie nach EBM-Abschnitt 35.2, Gesundheits- und Früherkennungsuntersuchungen nach EBM-Abschnitt 1.7.1 oder ambulante Operationen nach EBM-Abschnitt 31.2. Leistungen die unter TSVG ausgewiesen werden, werden hier nicht ausgewiesen.

Fachärztlicher Versorgungsbereich: Hierunter fallen sämtliche Fachärzte, die nicht in § 73 Abs. 1a Nr. 1. bis 5. SGB V aufgeführt sind. Es werden keine Institute, Ärzte, die nur im ärztlichen Bereitschaftsdienst oder im Leichenschauendienst tätig sind, berücksichtigt.

Fall: Der Fall umfasst die Behandlung desselben Versicherten durch denselben an der vertragsärztlichen Versorgung teilnehmenden Arzt in einem Kalendervierteljahr zu Lasten derselben Krankenkasse, abhängig von der Hauptbetriebsstätte.

Gesamthonorar: siehe Honorar.

Hausärztlicher Versorgungsbereich: Hierunter fallen sämtliche Fachärzte, die in § 73 Abs. 1a Nr. 1. bis 5. SGB V aufgeführt sind. Es werden keine Institute, Ärzte, die nur im ärztlichen Bereitschaftsdienst oder im Leichenschauendienst tätig sind, berücksichtigt.

Häufigkeitsverteilung - Verteilung des Honorarumsatzes je Arzt: Dieses Diagramm gibt die Häufigkeitsverteilung der Honorare je Arzt der Arztgruppe wieder. Es wird dargestellt, wie viele Ärzte in Prozent ein bestimmtes Honorar erlösen bzw. sich in einer bestimmten Honorarumsatzklasse befinden. Dabei wurde sich aus datenschutzrelevanten Gründen darauf verständigt, dass eine Honorarumsatzklasse zumindest die Breite von 5.000 EUR aufweisen muss. Bei der Wertermittlung wird nicht der Zulassungs- bzw. Tätigkeitsumfang berücksichtigt, sondern der einzelne Arzt (nach Köpfen).

Honorar: Das Honorar umfasst die Vergütung von Leistungen der morbiditätsbedingten Gesamtvergütung, welche zum vollen oder quotierten Preis honoriert werden. Des Weiteren sind Leistungen enthalten, die außerhalb der morbiditätsbedingten Gesamtvergütung und aus regionalen Sonderverträgen vergütet werden. Zudem sind die Honoraranteile der sonstigen Kostenträger, die Zuschläge, die Kostenpauschalen (Leistungen aus Kapitel 40 des EBM) und die Laborleistungen enthalten. Bei den ausgewiesenen Honoraren im Quartalsbericht handelt es sich um Bruttohonorar, hiervon sind die Praxiskosten (Personal, Miete und Steuern) abzuziehen. Des weiteren sind die Rettungsschirmzahlungen nicht enthalten.

Median: In einer nach aufsteigender Größe sortierten Wertetabelle stellt der Median den mittleren Wert dar. Jeweils die Hälfte aller Werte liegt ober- bzw. unterhalb des Medians.

Morbiditätsbedingte Gesamtvergütung: Die morbiditätsbedingte Gesamtvergütung (MGV) wird von den Krankenkassen mit befreiender Wirkung (= keine Nachschusspflicht der Krankenkassen) für den überwiegenden Teil der kurativen vertragsärztlichen Versorgung bezahlt. Damit ist diese Zahlung unabhängig davon, ob die Versicherten im Quartal einen Arzt aufsuchen oder nicht, ob die Versicherten gesund sind oder wie krank sie sind. Die Krankenkassen zahlen die MGV an diejenige KV, in deren Bezirk der Versicherte seinen Hauptwohnsitz hat; Behandlungen außerhalb der Hauptwohnsitz-KV werden unter den KVen im sogenannten „Fremdkassenzahlungsausgleich“ (einem Clearingverfahren innerhalb der KVen) verrechnet. Für weitere Informationen zur MGV vgl. auch: Jäckel, Markus, Morbiditätsbedingte Gesamtvergütung, in: KV Berlin Blatt 05/2017 (64. Jg., 2017, H. 5, S. 12-21).

MGV budgetiert: Leistungen, die innerhalb der MGV vergütet werden und einer mengenbegrenzenden Maßnahme unterliegen und somit ggf. mit einem quotierten Preis honoriert werden. Hierzu gehören z. B. alle Leistungen, die gegen das Regelleistungsvolumen bzw. qualifikationsgebundene Zusatzvolumen quotiert werden.

MGV unbudgetiert: Leistungen, die innerhalb der MGV vergütet werden, aber keiner mengenbegrenzenden Maßnahme unterliegen und somit zum vollen Preis vergütet werden. Dies umfasst z. B. die Kostenpauschalen (Leistungen aus Kapitel 40 des EBM) oder Leistungen im organisierten Notdienst (ab 2016).

Quartal: Die Werte je Quartal beinhalten die Leistungen des Abrechnungsquartals sowie nachgereichte Leistungen aus den letzten drei zurückliegenden Quartalen, die zuvor noch nicht zur Abrechnung eingereicht wurden.

Quartil: Quartile teilen eine Datenmenge in vier gleich große Teile. Wobei ein Quartil je 25 % der gesamten Datenmenge darstellt. Das 1. Quartil stellt den Wert dar, wonach 25 % der Werte kleiner und 75 % größer sind als das 1. Quartil. Das 3. Quartil stellt den Wert dar, wonach 25 % der Werte größer und 75 % kleiner sind als das 3. Quartil.

Sonstige Kostenträger: Sonstige Kostenträger sind Einrichtungen, Arbeitgeber oder Institutionen, die außerhalb der gesetzlichen Krankenversicherung für eine bestimmte Gruppe von Personen die Kosten für medizinische Leistungen übernehmen. Solche Kostenträger sind zum Beispiel die Bundespolizei und die Bundeswehr.

Tätigkeitsumfang: Wenn die Anzahl Ärzte unter Berücksichtigung des Tätigkeitsumfangs bzw. Zulassungsumfangs erfasst wird, dann ist dies in Summe nichts anderes als der kumulierte Wert aller besetzten Arztstühle. Dabei werden zugelassene, angestellte und ermächtigte Ärzte berücksichtigt, die im Betrachtungsquartal Leistungen gegenüber der KV abgerechnet haben. Der Tätigkeitsumfang je Arzt kann zwischen 0,25, 0,50 und 1,00 variieren. Beispiel: Ein Arzt ist mit einem hälftigen Versorgungsumfang zur vertragsärztlichen Tätigkeit zugelassen. In diesem Fall wird er mit dem Faktor 0,5 bei der Kumulation des Tätigkeitsumfangs berücksichtigt.

TSVG: Ärztliche Leistungen die in einer TSVG-Konstellationen vergütet werden, werden außerhalb der MGV ohne Mengenbegrenzung zum vollen Punktwert vergütet. Ausgenommen hiervon sind Leistungen die laut 452. Beschluss des Bewertungsausschusses genannt sind. Leistungen die gemäß Honorarvertrag der KV Berlin der Einzelleistungsvergütung unterliegen ausgenommen TSVG-Zuschläge, werden hier nicht berücksichtigt und unter EGV ausgewiesen.

Zulassungsumfang: siehe Tätigkeitsumfang

Zuschläge: Bestimmte Leistungen werden gemäß § 5 Abs. 9 und § 6 Abs. 1 Punkt 12 HVM mit einem Zuschlag gefördert. Zuschläge werden u.a. für Besuche, Kindernotdienst und Leistungen der Kinder- und Jugendärzte in der pädiatrischen Versorgung gezahlt.

Zugewiesenes RLV-/QZV-Volumen: Praxen die hausärztliche und fachärztliche RLV-/QZV-Leistungen abrechnen oder ein zugewiesenes RLV-/QZV-Volumen für den fachärztlichen und hausärztlichen Bereich haben, werden in der Darstellung getrennt nach dem hausärztlichen und fachärztlichen Versorgungsbereich betrachtet. Es ist möglich dass eine Praxis ihr RLV-/QZV-Volumen im fachärztlichen Bereich überschreitet und im hausärztlichen Bereich unterschreitet. Das RLV-/QZV-Volumen des fachärztlichen und hausärztlichen Bereichs sind nicht miteinander verrechnungsfähig, daher muss die Praxis in diesem Fall immer doppelt betrachtet werden. Somit kann eine Praxis sowohl in der Übersicht für den hausärztlichen wie den fachärztlichen Versorgungsbereich ausgewiesen werden. Praxen die kein zugewiesenes RLV-/QZV-Volumen haben oder RLV-/QZV-Leistungen abgerechnet haben, werden hier nicht berücksichtigt.