



**BERLIN**

*Besser. Gemeinsam. Wirken.*

**Honorarbericht für das Quartal 1/2024  
der Kassenärztlichen Vereinigung Berlin**

**Honorarbericht**

## Inhaltsverzeichnis

---

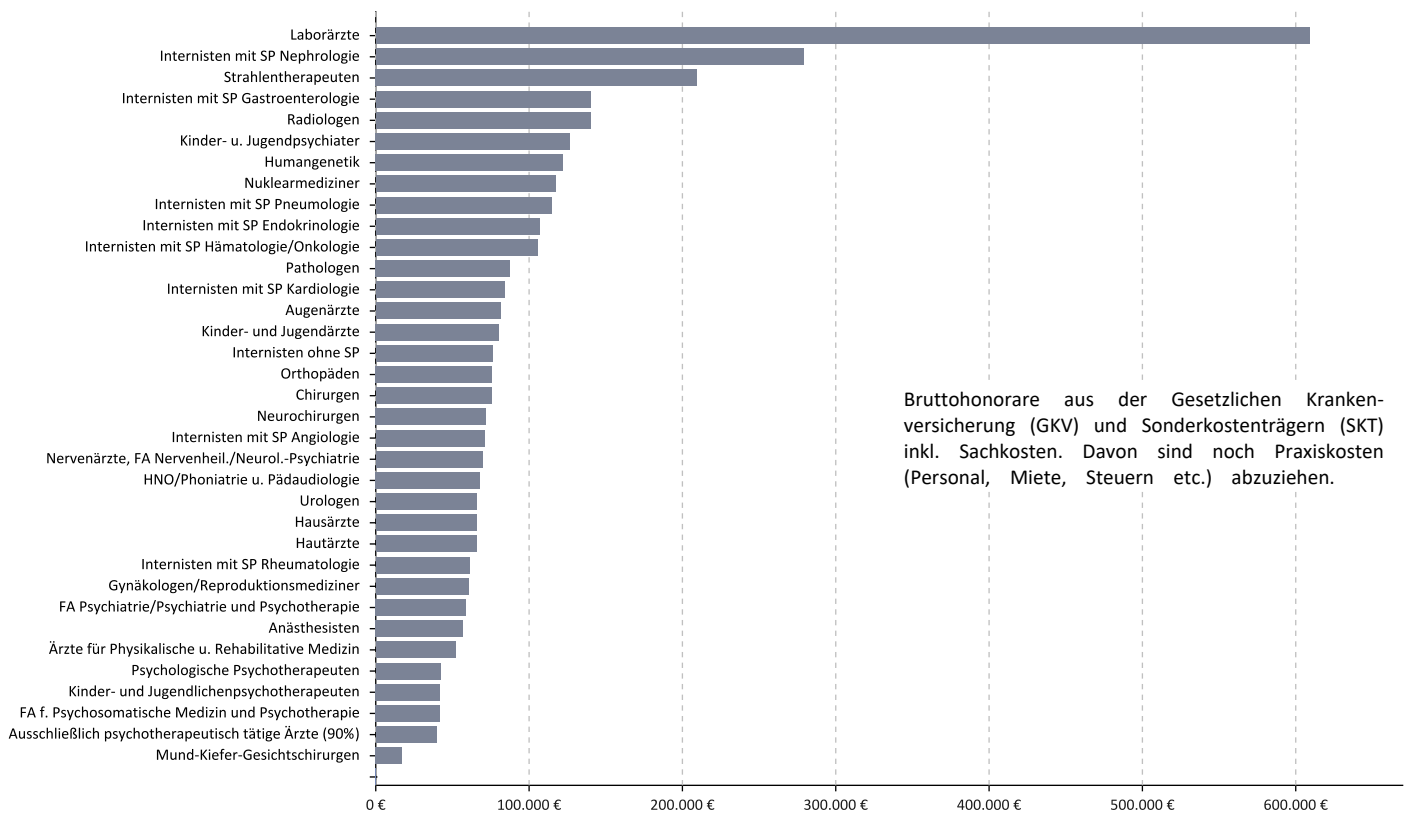
Durchschnittliches Honorar je Arzt und Arztgruppe nach Zulassungs- bzw. Tätigkeitsumfang . . . . .	4
Honorar je Fall . . . . .	6
Auszahlungsquote Gesamthonorar in % zum Vorjahresquartal . . . . .	8
Hausärztlicher Versorgungsbereich (ohne Institute) . . . . .	9
Fachärztlicher Versorgungsbereich (ohne Institute). . . . .	10
Hausärzte . . . . .	11
Kinder- und Jugendärzte . . . . .	12
Anästhesisten. . . . .	13
Augenärzte. . . . .	14
Chirurgen . . . . .	15
Neurochirurgen . . . . .	16
Gynäkologen / Reproduktionsmediziner . . . . .	17
HNO / Phoniatrie u. Pädaudiologie. . . . .	18
Hautärzte . . . . .	19
Humangenetik . . . . .	20
Internisten ohne SP . . . . .	21
Internisten mit SP Endokrinologie . . . . .	22
Internisten mit SP Gastroenterologie. . . . .	23
Internisten mit SP Hämatologie/Onkologie. . . . .	24
Internisten mit SP Kardiologie. . . . .	25
Internisten mit SP Pneumologie. . . . .	26
Internisten mit SP Rheumatologie . . . . .	27
Internisten mit SP Nephrologie. . . . .	28
Kinder- u. Jugendpsychiater . . . . .	29
Mund-Kiefer-Gesichtschirurgen . . . . .	30
Nervenärzte, FA Nervenheil./Neurol.-Psychiatrie. . . . .	31
FA Psychiatrie / Psychiatrie und Psychotherapie . . . . .	32
Nuklearmediziner. . . . .	33
Orthopäden . . . . .	34
Radiologen . . . . .	35
Urologen. . . . .	36
Ärzte für Physikalische u. Rehabilitative Medizin . . . . .	37
Internisten mit SP Angiologie . . . . .	38
Laborärzte. . . . .	39
Pathologen. . . . .	40
Strahlentherapeuten. . . . .	41

## Inhaltsverzeichnis

---

Psychologische Psychotherapeuten. . . . .	42
Kinder- und Jugendlichenpsychotherapeuten. . . . .	43
FA f. Psychosomatische Medizin und Psychotherapie . . . . .	44
Ausschließlich psychotherapeutisch tätige Ärzte (90%). . . . .	45
Abkürzungsverzeichnis / Glossar . . . . .	46

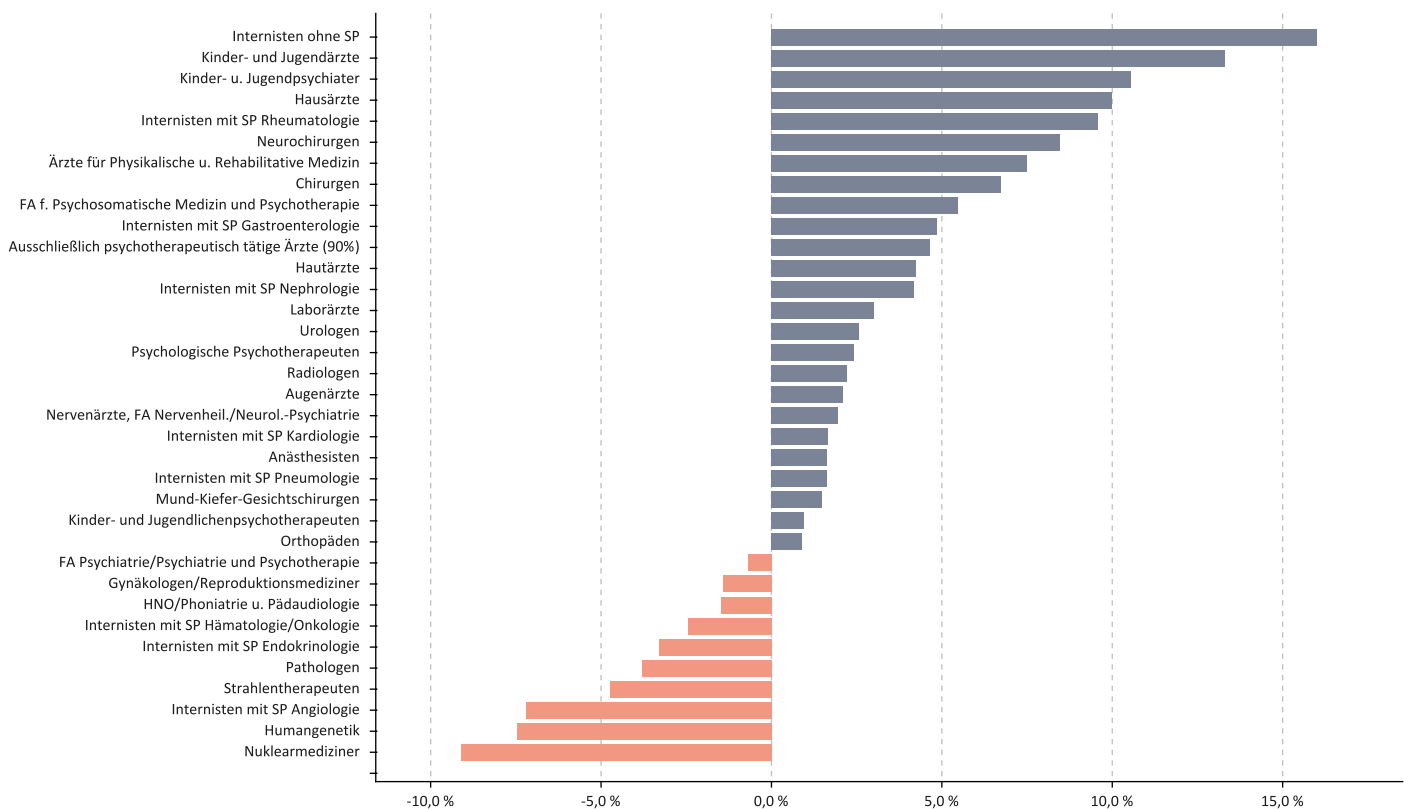
## Durchschnittliches Honorar je Arzt und Arztgruppe nach Zulassungs- bzw. Tätigkeitsumfang



Bruttohonorare aus der Gesetzlichen Krankenversicherung (GKV) und Sonderkostenträgern (SKT) inkl. Sachkosten. Davon sind noch Praxiskosten (Personal, Miete, Steuern etc.) abzuziehen.

© KV Berlin

## Veränderung zum Vorjahresquartal in %



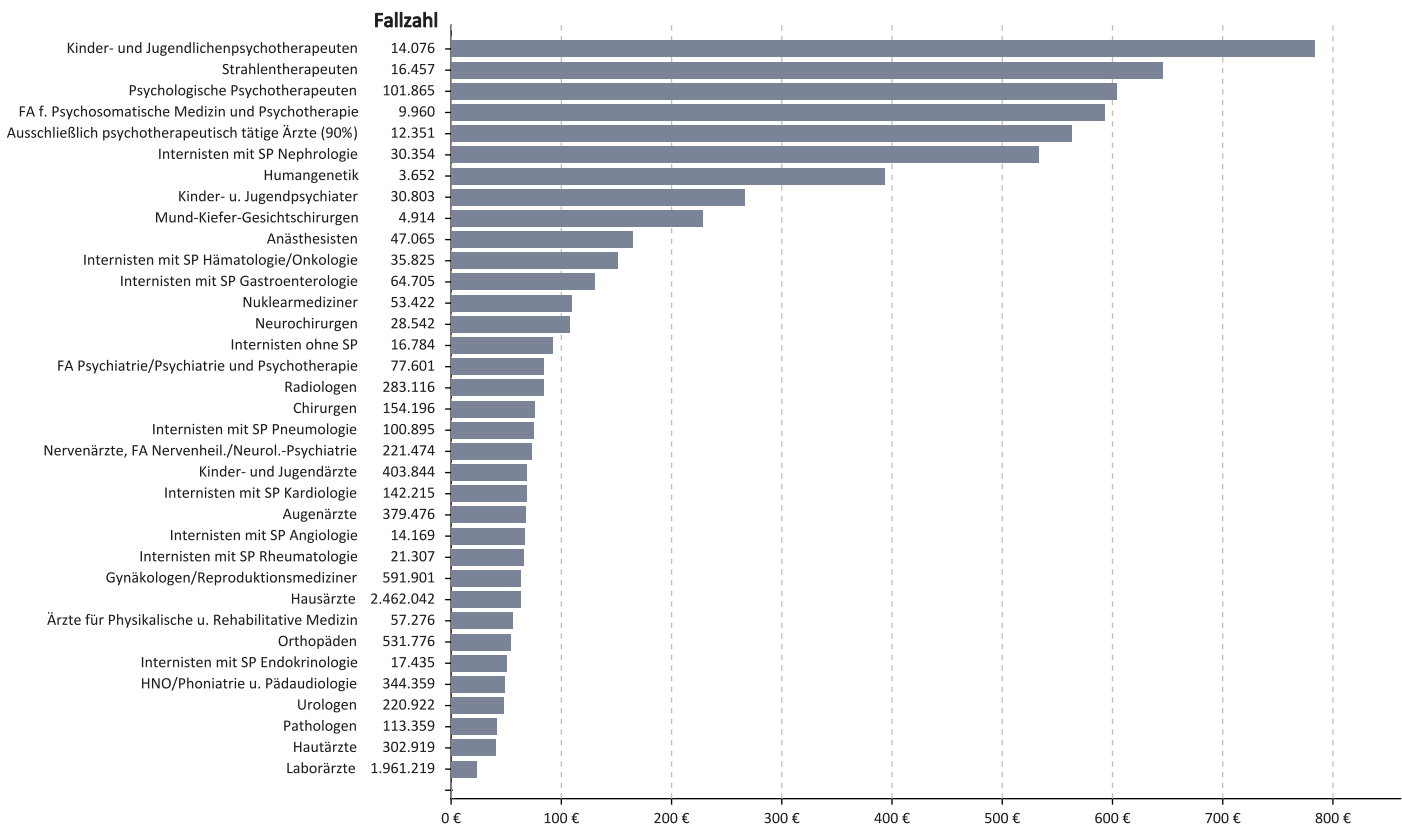
© KV Berlin

**Tab. 1 | Honorarveränderung je Arztgruppe zum Vorjahresquartal**

Arztgruppe	Honorar je Arzt*		+/- VJQ in %
	1/2023	1/2024	
Hausärzte	59.665 €	65.634 €	10,00 %
Anästhesisten	55.851 €	56.763 €	1,63 %
Augenärzte	79.856 €	81.522 €	2,09 %
Chirurgen	70.641 €	75.391 €	6,72 %
Neurochirurgen	66.412 €	72.035 €	8,47 %
Hautärzte	62.868 €	65.534 €	4,24 %
Humangenetik	132.118 €	122.255 €	-7,47 %
Internisten ohne SP	65.477 €	75.957 €	16,01 %
Internisten mit SP Endokrinologie	110.455 €	106.819 €	-3,29 %
Internisten mit SP Gastroenterologie	133.526 €	139.999 €	4,85 %
Internisten mit SP Hämatologie/Onkologie	108.210 €	105.549 €	-2,46 %
Internisten mit SP Pneumologie	112.858 €	114.687 €	1,62 %
Internisten mit SP Rheumatologie	55.866 €	61.216 €	9,58 %
Internisten mit SP Nephrologie	267.611 €	278.818 €	4,19 %
Kinder- u. Jugendpsychiater	114.668 €	126.757 €	10,54 %
Mund-Kiefer-Gesichtschirurgen	16.714 €	16.959 €	1,47 %
Nervenärzte, FA Nervenheil./Neurol.-Psychiatrie	68.424 €	69.758 €	1,95 %
FA Psychiatrie/Psychiatrie und Psychotherapie	59.175 €	58.770 €	-0,68 %
Nuklearmediziner	129.016 €	117.277 €	-9,10 %
Orthopäden	74.993 €	75.670 €	0,90 %
Radiologen	136.880 €	139.899 €	2,21 %
Urologen	64.141 €	65.787 €	2,57 %
Ärzte für Physikalische u. Rehabilitative Medizin	48.361 €	51.987 €	7,50 %
Internisten mit SP Angiologie	76.444 €	70.933 €	-7,21 %
Laborärzte	591.067 €	608.837 €	3,01 %
Pathologen	91.052 €	87.598 €	-3,79 %
Strahlentherapeuten	219.757 €	209.360 €	-4,73 %
Psychologische Psychotherapeuten	41.215 €	42.208 €	2,41 %
Kinder- und Jugendlichenpsychotherapeuten	41.472 €	41.872 €	0,96 %
FA f. Psychosomatische Medizin und Psychotherapie	39.706 €	41.872 €	5,46 %
Gynäkologen/Reproduktionsmediziner	61.446 €	60.578 €	-1,41 %
HNO/Phoniatrie u. Pädaudiologie	68.886 €	67.869 €	-1,48 %
Internisten mit SP Kardiologie	82.509 €	83.886 €	1,67 %
Kinder- und Jugendärzte	70.979 €	80.422 €	13,30 %
Ausschließlich psychotherapeutisch tätige Ärzte (90%)	37.700 €	39.449 €	4,64 %

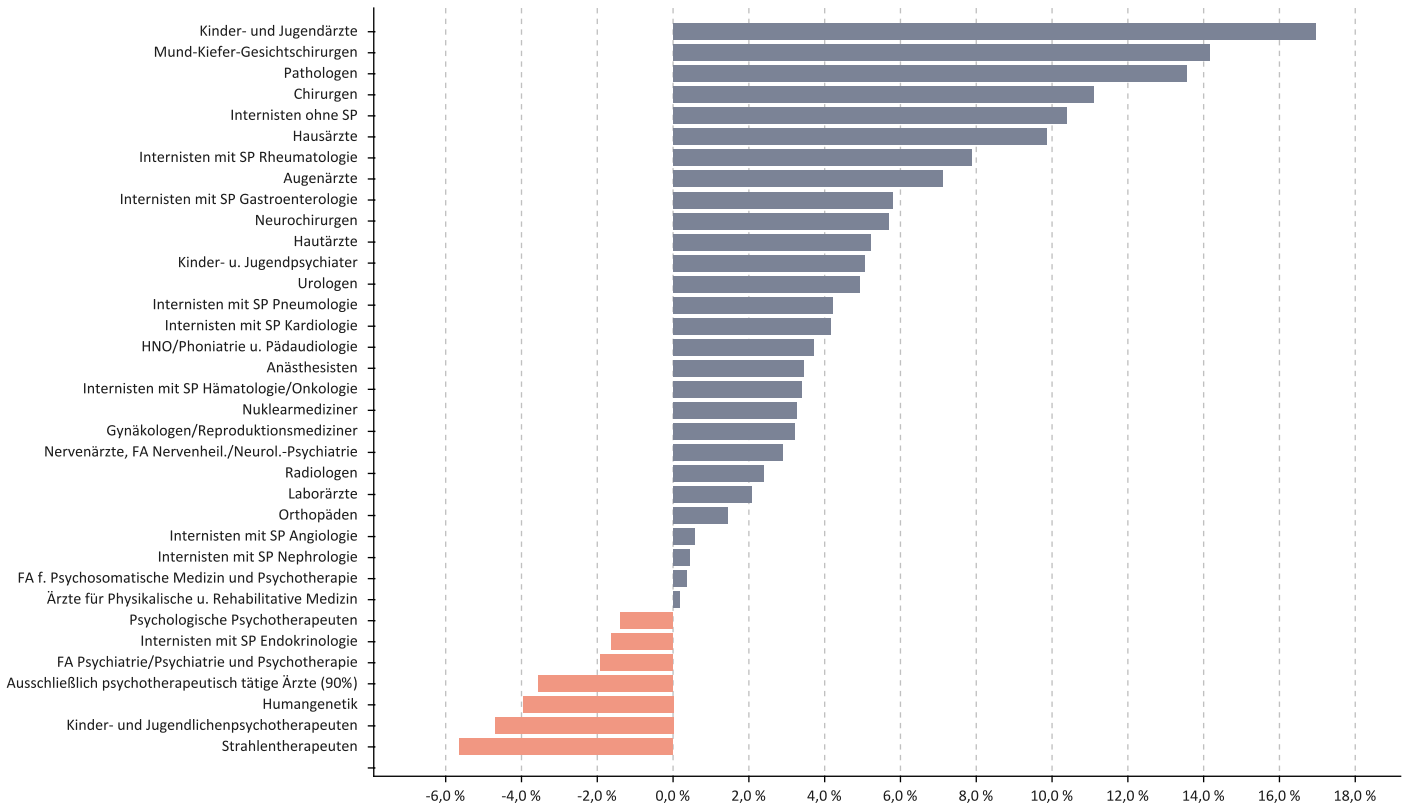
\* nach Zulassungs- bzw. Tätigkeitsumfang

## Honorar je Fall



© KV Berlin

## Veränderung zum Vorjahresquartal in %



© KV Berlin

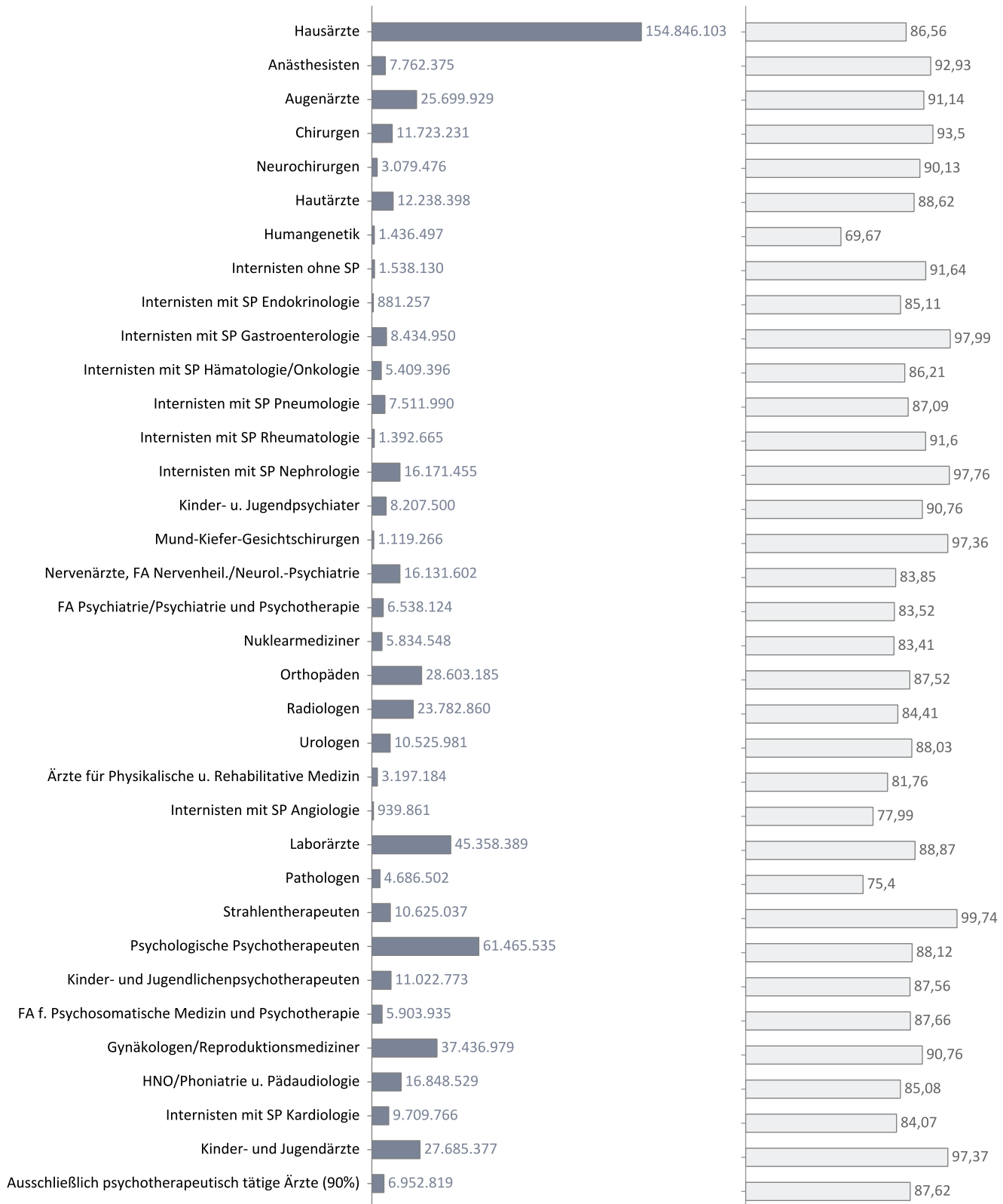
**Tab. 2 | Veränderung Honorar je Fall zum Vorjahresquartal**

Arztgruppe	Honorar je Fall		+/- VJQ in %
	1/2023	1/2024	
Hausärzte	57,25 €	62,89 €	9,85 %
Anästhesisten	159,45 €	164,93 €	3,44 %
Augenärzte	63,23 €	67,72 €	7,10 %
Chirurgen	68,44 €	76,03 €	11,09 %
Neurochirurgen	102,09 €	107,89 €	5,68 %
Hautärzte	38,40 €	40,40 €	5,21 %
Humangenetik	409,57 €	393,35 €	-3,96 %
Internisten ohne SP	83,02 €	91,64 €	10,38 %
Internisten mit SP Endokrinologie	51,38 €	50,55 €	-1,62 %
Internisten mit SP Gastroenterologie	123,24 €	130,36 €	5,78 %
Internisten mit SP Hämatologie/Onkologie	146,05 €	151,00 €	3,39 %
Internisten mit SP Pneumologie	71,45 €	74,45 €	4,20 %
Internisten mit SP Rheumatologie	60,59 €	65,36 €	7,87 %
Internisten mit SP Nephrologie	530,41 €	532,76 €	0,44 %
Kinder- u. Jugendpsychiater	253,63 €	266,45 €	5,05 %
Mund-Kiefer-Gesichtschirurgen	199,51 €	227,77 €	14,16 %
Nervenärzte, FA Nervenheil./Neurol.-Psychiatrie	70,80 €	72,84 €	2,88 %
FA Psychiatrie/Psychiatrie und Psychotherapie	85,90 €	84,25 €	-1,92 %
Nuklearmediziner	105,77 €	109,22 €	3,26 %
Orthopäden	53,02 €	53,79 €	1,45 %
Radiologen	82,04 €	84,00 €	2,39 %
Urologen	45,42 €	47,65 €	4,91 %
Ärzte für Physikalische u. Rehabilitative Medizin	55,73 €	55,82 €	0,16 %
Internisten mit SP Angiologie	65,96 €	66,33 €	0,56 %
Laborärzte	22,66 €	23,13 €	2,07 %
Pathologen	36,41 €	41,34 €	13,54 %
Strahlentherapeuten	684,23 €	645,62 €	-5,64 %
Psychologische Psychotherapeuten	611,91 €	603,40 €	-1,39 %
Kinder- und Jugendlichenpsychotherapeuten	821,68 €	783,09 €	-4,70 %
FA f. Psychosomatische Medizin und Psychotherapie	590,63 €	592,76 €	0,36 %
Gynäkologen/Reproduktionsmediziner	61,28 €	63,25 €	3,21 %
HNO/Phoniatrie u. Pädaudiologie	47,18 €	48,93 €	3,71 %
Internisten mit SP Kardiologie	65,55 €	68,28 €	4,16 %
Kinder- und Jugendärzte	58,62 €	68,55 €	16,94 %
Ausschließlich psychotherapeutisch tätige Ärzte (90%)	583,67 €	562,94 €	-3,55 %

## Auszahlungsquote des Gesamthonorars

### Gesamthonorar in €

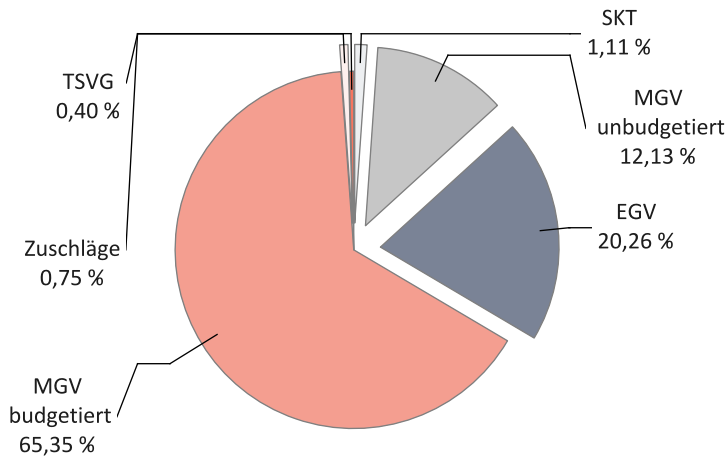
### Auszahlungsquote in %





## Hausärztlicher Versorgungsbereich (ohne Institute)

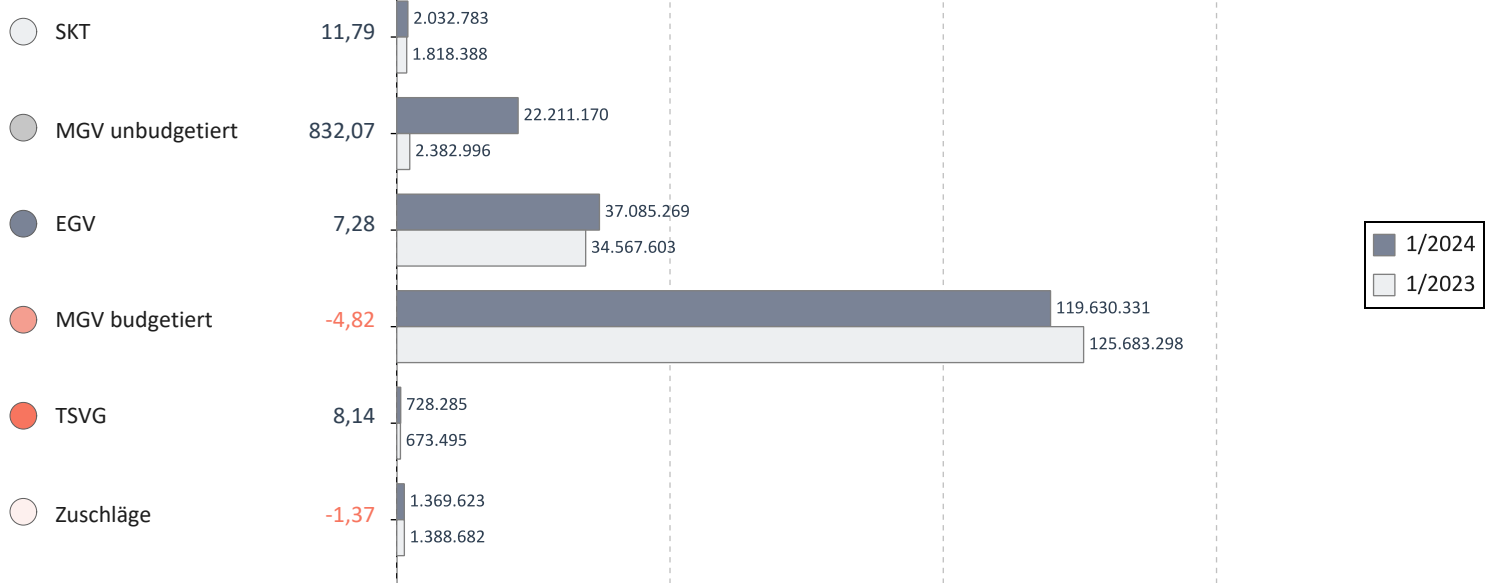
Umsatz der Gruppe nach Leistungsbereich



		Veränderung zum VJQ in %
Anzahl Ärzte (nach Köpfen)	3.067	0,36
Zulassungs- bzw. Tätigkeitsumfang	2.716,50	-0,68
Gesamthonorar in €	183.057.461	9,93
Honorar je Arzt in € (nach Zulassungs- bzw. Tätigkeitsumfang)	67.387	10,68
Auszahlungsquote GESAMT in %	88,05	6,08
Auszahlungsquote MGV in %	84,78	7,79
Arztfälle	2.866.954	-0,79

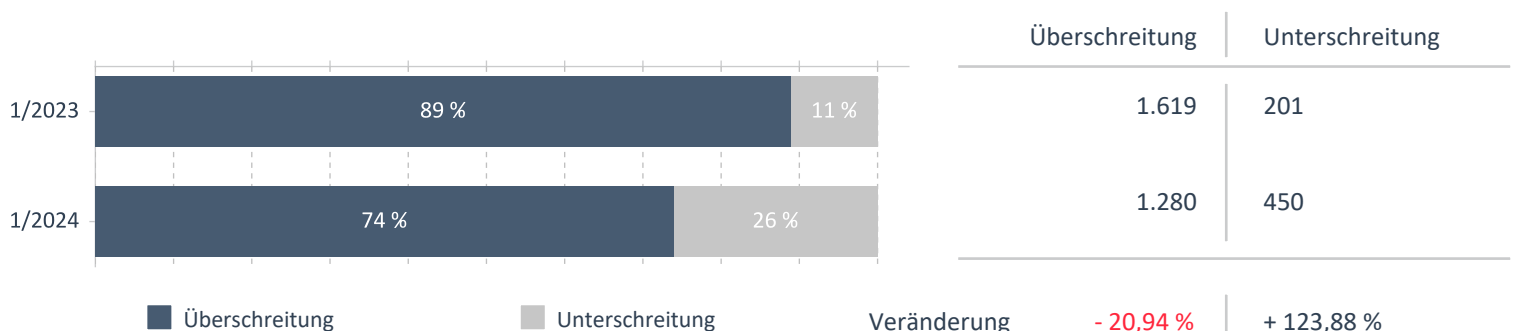
© KV Berlin

Veränderung zum VJQ in %



© KV Berlin

### Anzahl Praxen, die ihr zugewiesenes hausärztliches RLV-/QZV-Volumen über-/unterschreiten\*

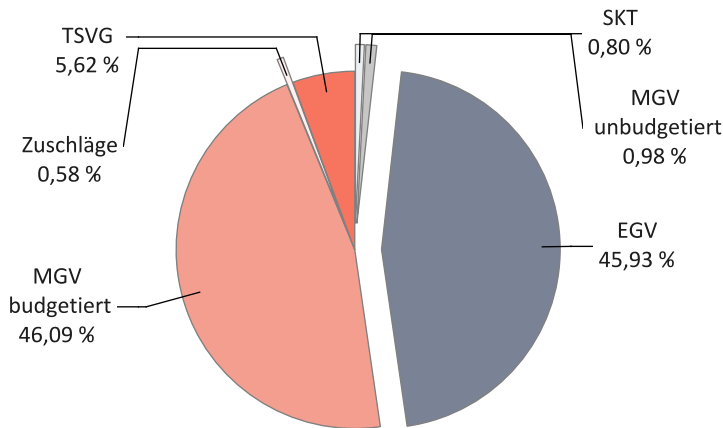


© KV Berlin

\*Siehe Glossar 'zugewiesenes RLV-/QZV-Volumen'

## Fachärztlicher Versorgungsbereich (ohne Institute)

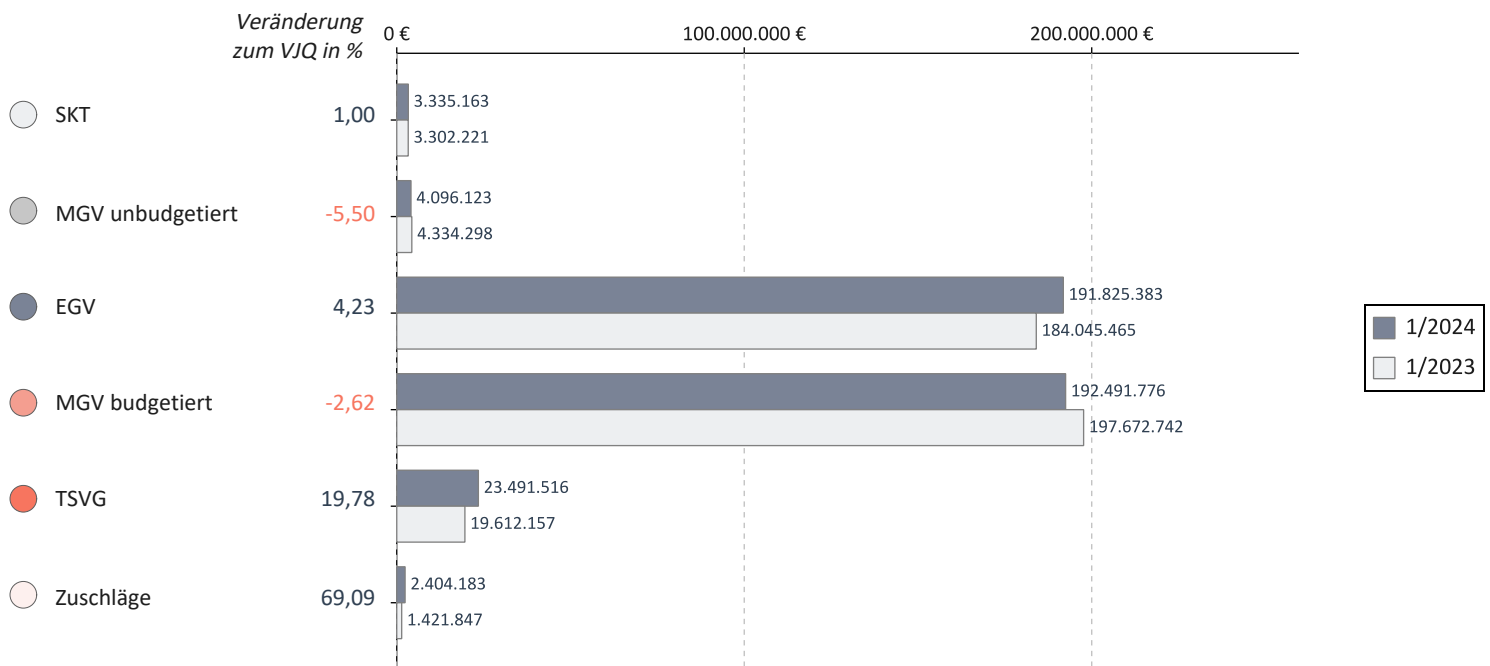
Umsatz der Gruppe nach Leistungsbereich



		Veränderung zum VJQ in %
Anzahl Ärzte (nach Köpfen)	7.783	1,73
Zulassungs- bzw. Tätigkeitsumfang	5.625,25	0,22
Gesamthonorar in €	417.644.144	1,77
Honorar je Arzt in € (nach Zulassungs- bzw. Tätigkeitsumfang)	74.245	1,54
Auszahlungsquote GESAMT in %	88,53	-0,58
Auszahlungsquote MGV in %	81,09	-2,25
Arztfälle	6.005.322	-2,32

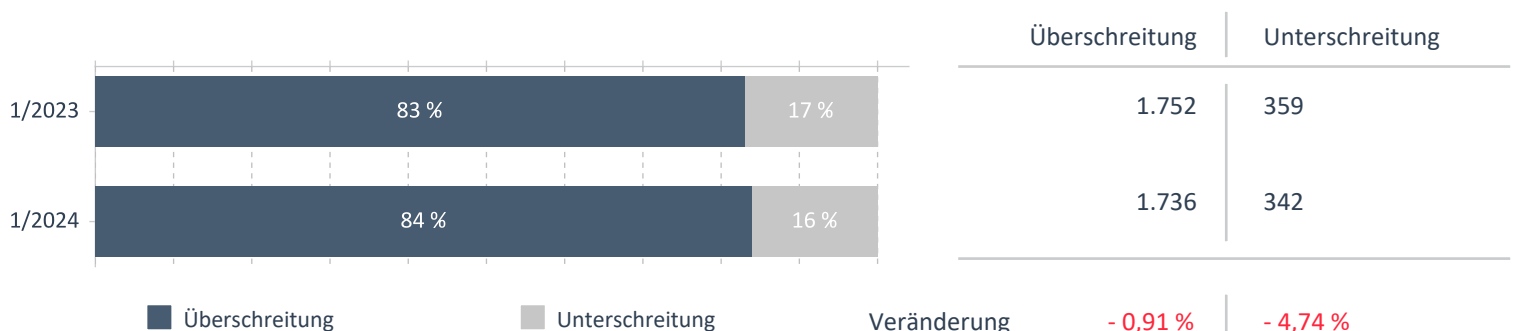
© KV Berlin

Veränderung zum VJQ in %



© KV Berlin

## Anzahl Praxen, die ihr zugewiesenes fachärztliches RLV-/QZV-Volumen über-/unterschreiten\*

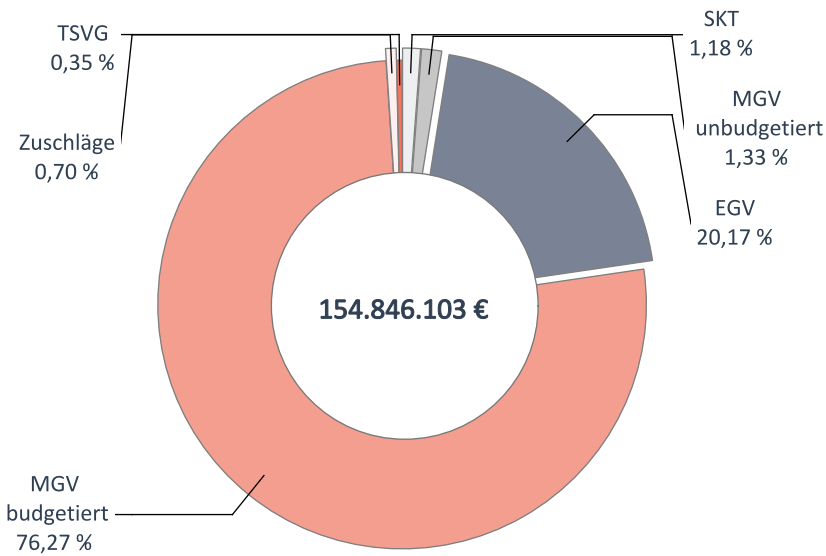


© KV Berlin

\*Siehe Glossar 'zugewiesenes RLV-/QZV-Volumen'

## Hausärzte

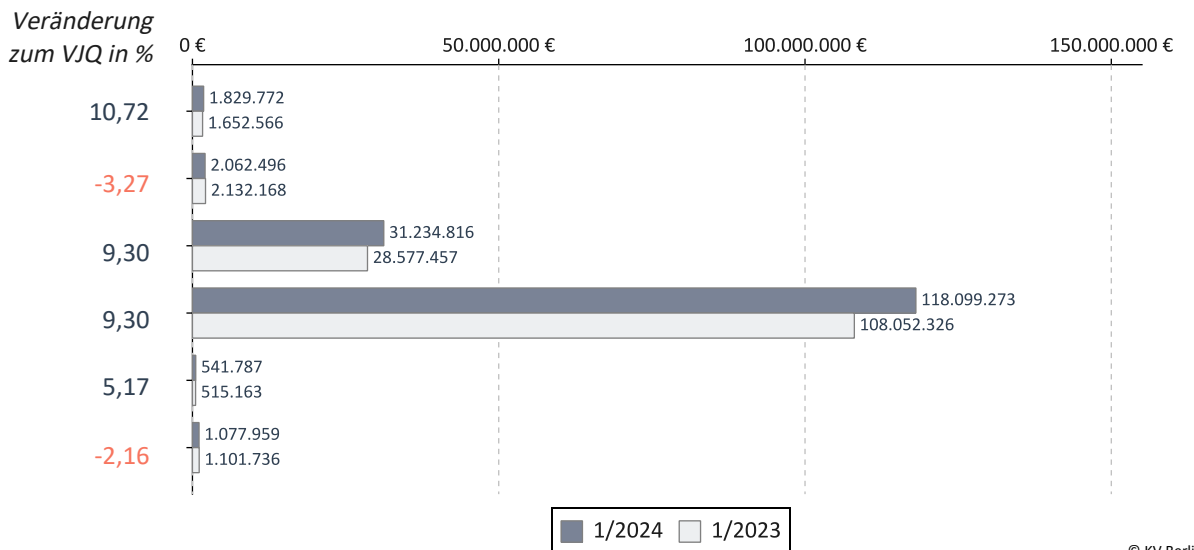
Umsatz der Gruppe nach Leistungsbereich



		Veränderung zum VJQ in %
Anzahl Ärzte (nach Köpfen)	2.641	0,08
Zulassungs- bzw. Tätigkeitsumfang	2.359,25	-0,89
Gesamthonorar in €	154.846.103	9,02
Honorar je Arzt in € (nach Zulassungs- bzw. Tätigkeitsumfang)	65.634	10,00
Auszahlungsquote GESAMT in %	86,56	4,43
Auszahlungsquote MGV in %	83,11	5,56
Arztfälle	2.462.042	-0,76

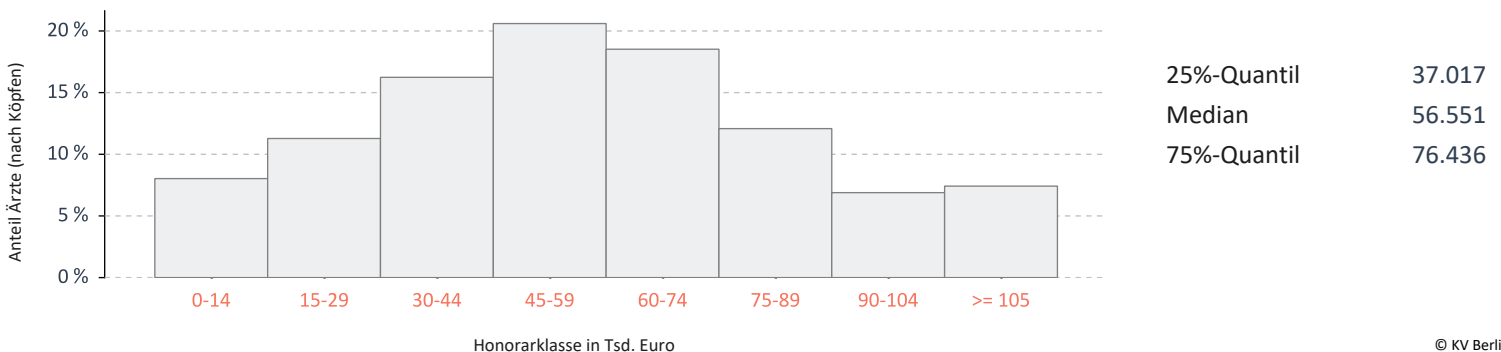
© KV Berlin

## Honoraranteile 1. Quartal 2024 im Vergleich zum Vorjahresquartal



© KV Berlin

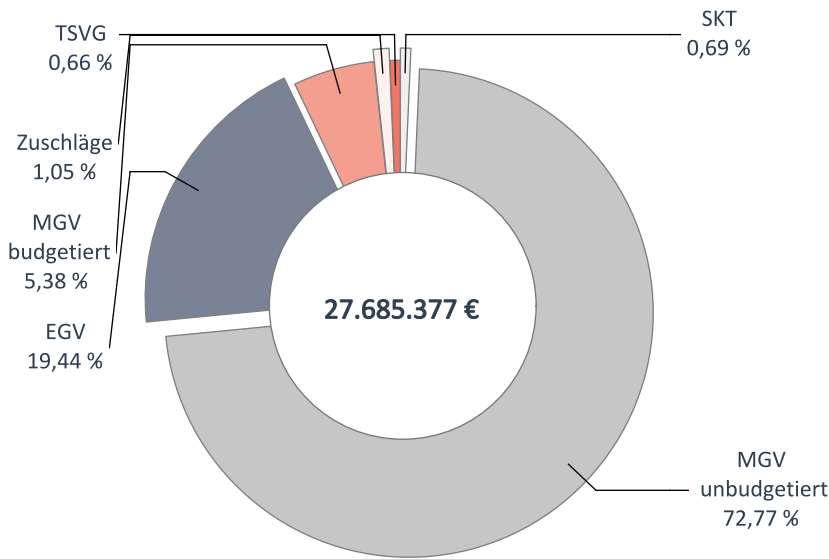
## Verteilung des Honorars je Arzt in Euro - 1. Quartal 2024



© KV Berlin

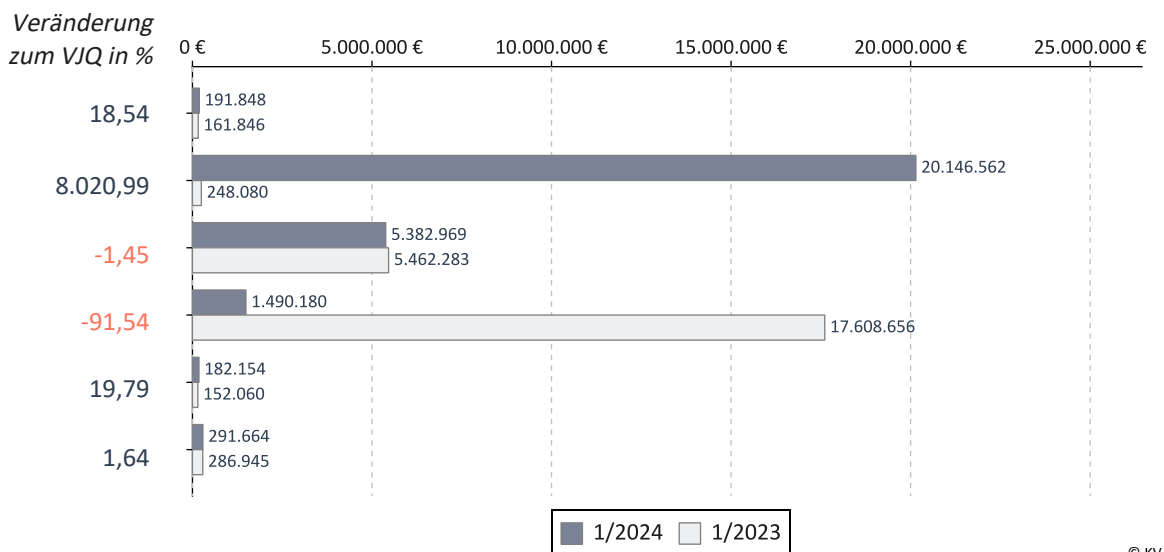
## Kinder- und Jugendärzte

Umsatz der Gruppe nach Leistungsbereich

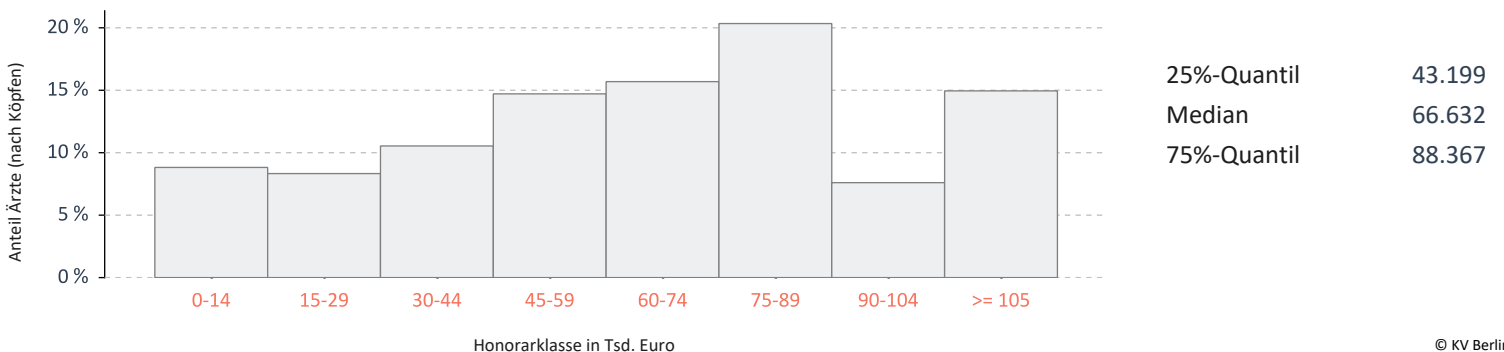


		Veränderung zum VJQ in %
Anzahl Ärzte (nach Köpfen)	408	3,55
Zulassungs- bzw. Tätigkeitsumfang	344,25	2,15
Gesamthonorar in €	27.685.377	15,74
Honorar je Arzt in € (nach Zulassungs- bzw. Tätigkeitsumfang)	80.422	13,30
Auszahlungsquote GESAMT in %	97,37	16,57
Auszahlungsquote MGV in %	95,47	22,16
Arztfälle	403.844	-1,04

## Honoraranteile 1. Quartal 2024 im Vergleich zum Vorjahresquartal

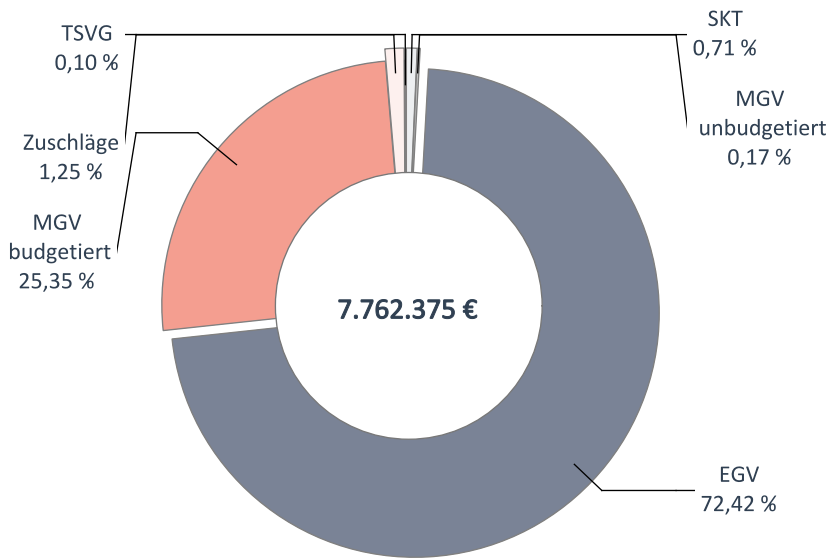


## Verteilung des Honorars je Arzt in Euro - 1. Quartal 2024



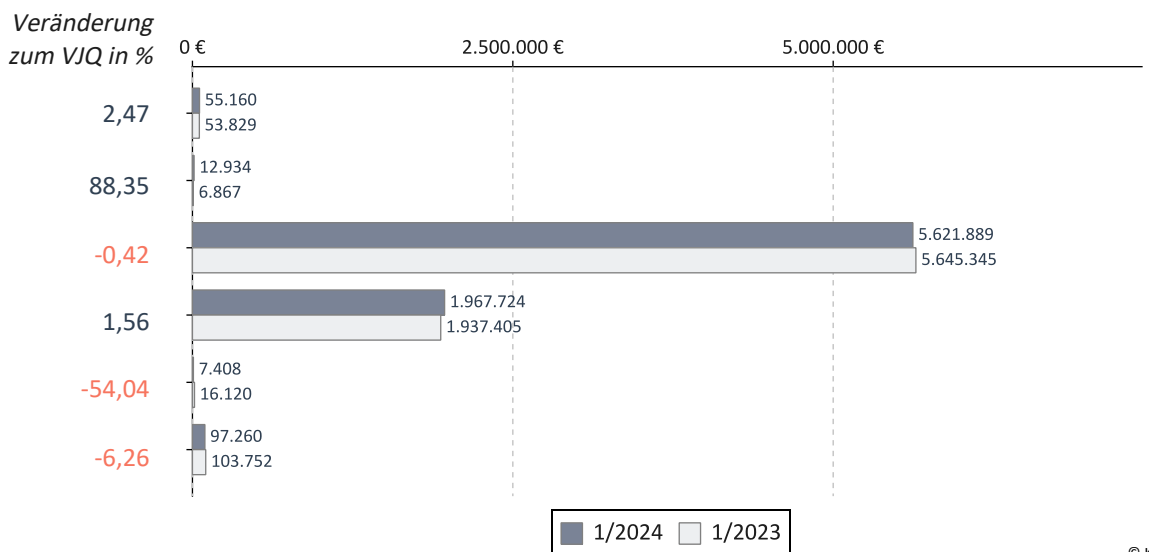
## Anästhesisten

Umsatz der Gruppe nach Leistungsbereich

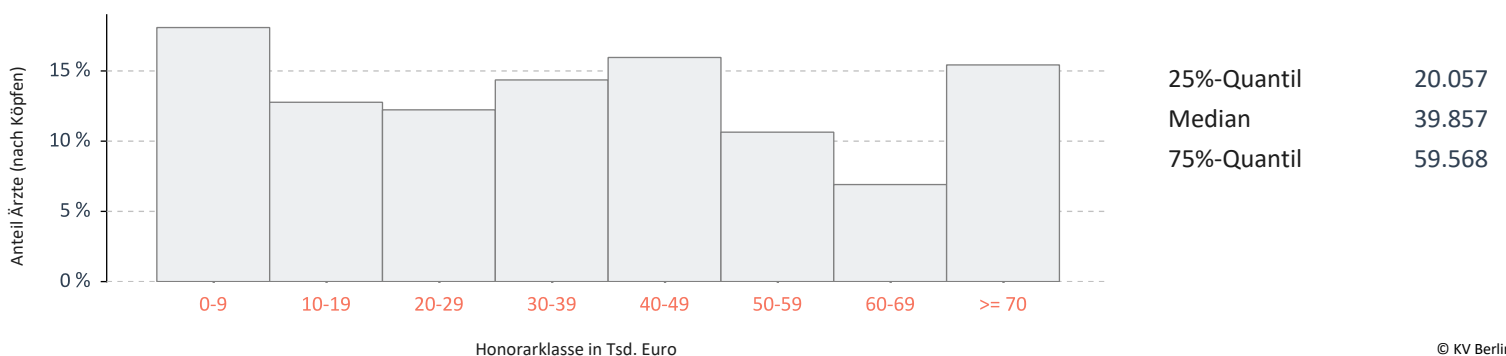


		Veränderung zum VJQ in %
Anzahl Ärzte (nach Köpfen)	188	1,08
Zulassungs- bzw. Tätigkeitsumfang	136,75	-1,62
Gesamthonorar in €	7.762.375	-0,01
Honorar je Arzt in € (nach Zulassungs- bzw. Tätigkeitsumfang)	56.763	1,63
Auszahlungsquote GESAMT in %	92,93	1,50
Auszahlungsquote MGV in %	80,02	2,43
Arztfälle	47.065	-3,34

## Honoraranteile 1. Quartal 2024 im Vergleich zum Vorjahresquartal

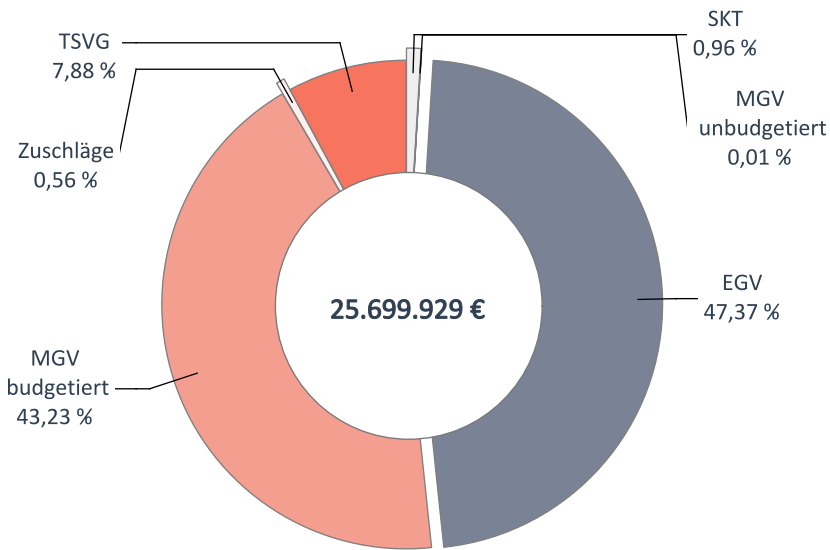


## Verteilung des Honorars je Arzt in Euro - 1. Quartal 2024



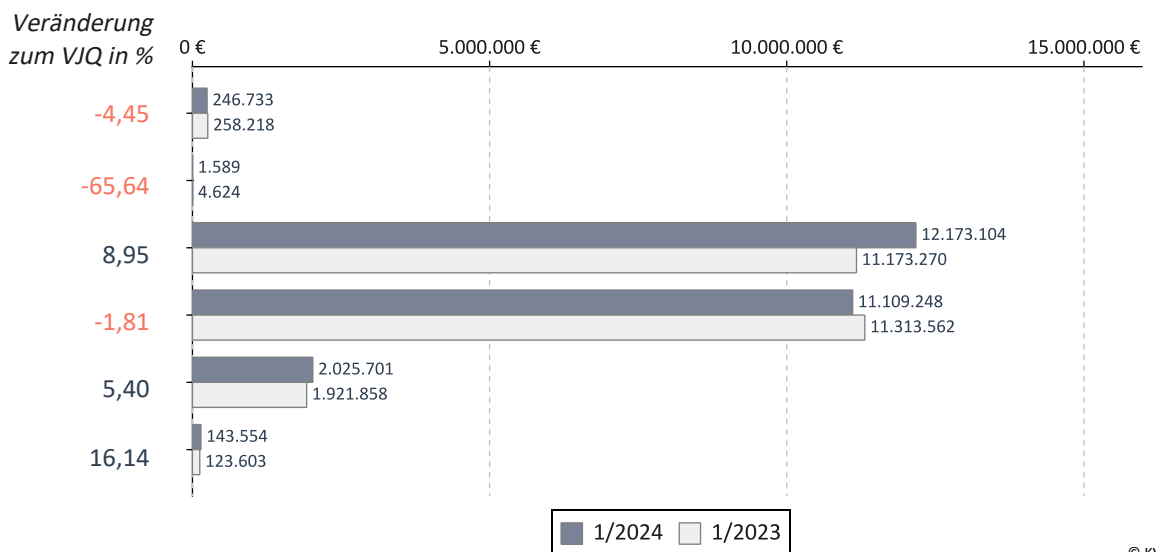
## Augenärzte

Umsatz der Gruppe nach Leistungsbereich

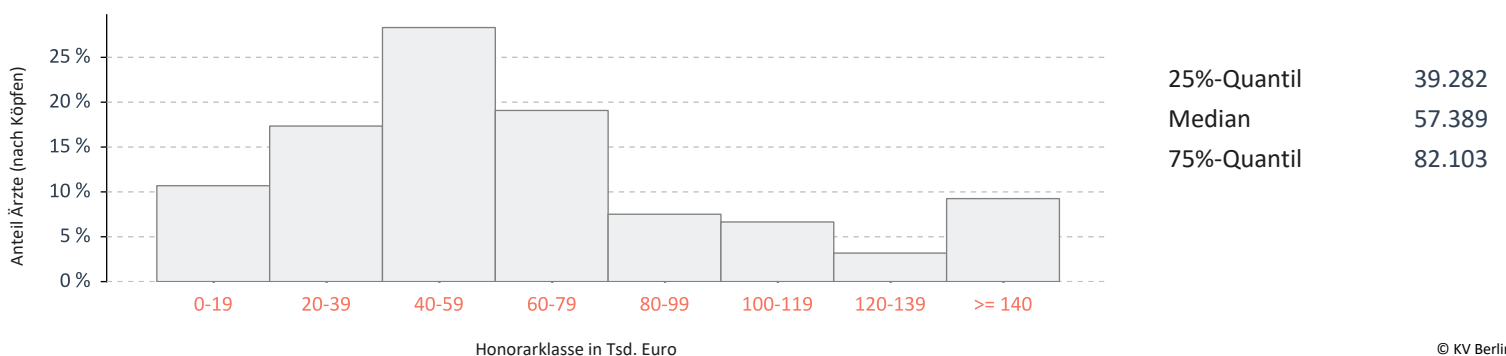


		Veränderung zum VJQ in %
Anzahl Ärzte (nach Köpfen)	346	0,00
Zulassungs- bzw. Tätigkeitsumfang	315,25	1,53
Gesamthonorar in €	25.699.929	3,65
Honorar je Arzt in € (nach Zulassungs- bzw. Tätigkeitsumfang)	81.522	2,09
Auszahlungsquote GESAMT in %	91,14	0,04
Auszahlungsquote MGV in %	80,83	-0,99
Arztfälle	379.476	-3,24

## Honoraranteile 1. Quartal 2024 im Vergleich zum Vorjahresquartal

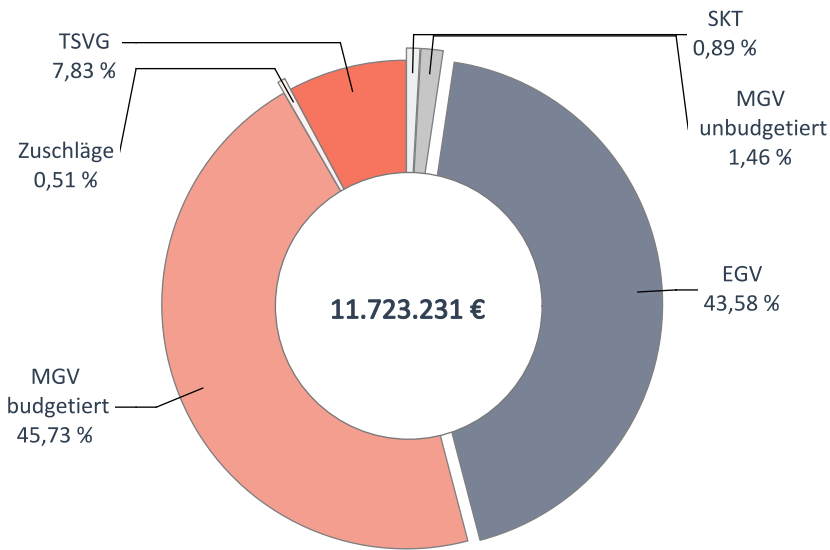


## Verteilung des Honorars je Arzt in Euro - 1. Quartal 2024



## Chirurgen

Umsatz der Gruppe nach Leistungsbereich

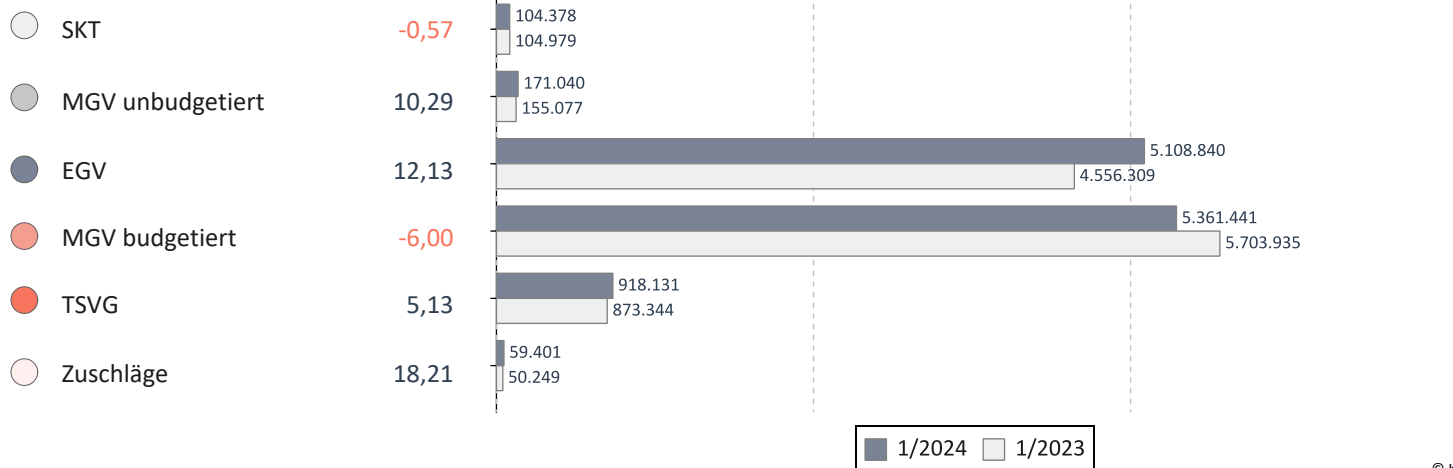


		Veränderung zum VJQ in %
Anzahl Ärzte (nach Köpfen)	225	0,90
Zulassungs- bzw. Tätigkeitsumfang	155,50	-4,01
Gesamthonorar in €	11.723.231	2,44
Honorar je Arzt in € (nach Zulassungs- bzw. Tätigkeitsumfang)	75.391	6,72
Auszahlungsquote GESAMT in %	93,50	-0,25
Auszahlungsquote MGV in %	87,02	-1,43
Arztfälle	154.196	-7,78

© KV Berlin

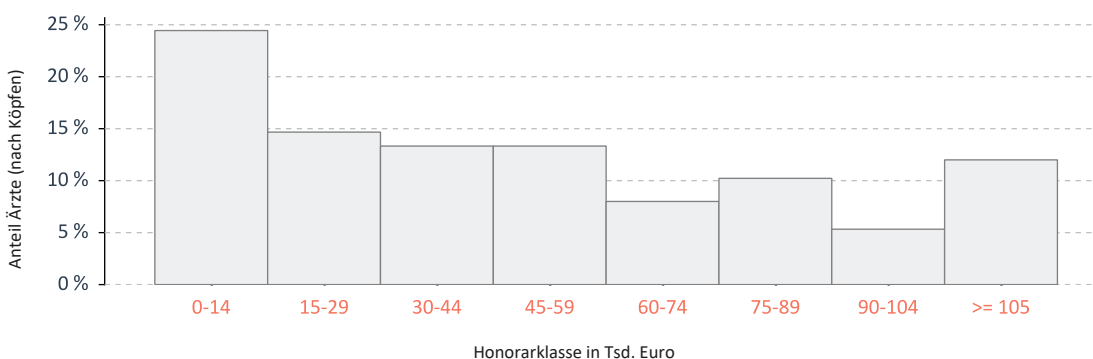
## Honoraranteile 1. Quartal 2024 im Vergleich zum Vorjahresquartal

Veränderung zum VJQ in %



© KV Berlin

## Verteilung des Honorars je Arzt in Euro - 1. Quartal 2024

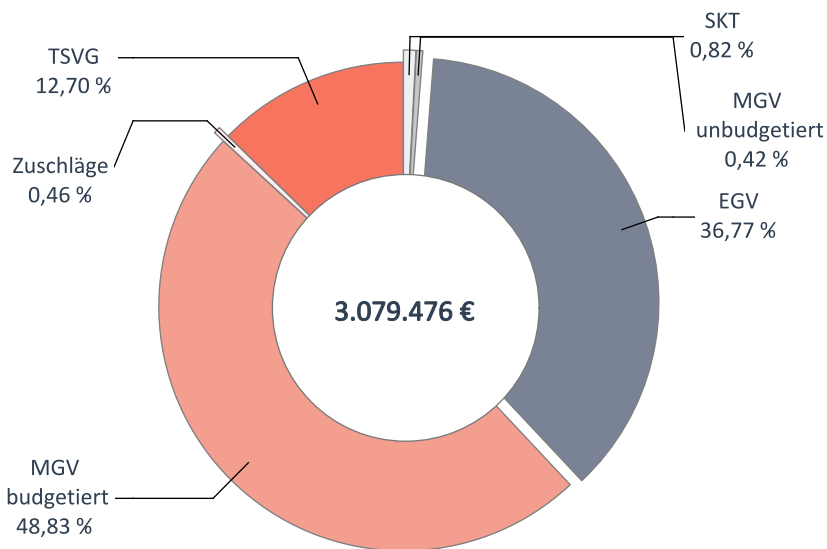


25%-Quantil	16.646
Median	44.568
75%-Quantil	78.248

© KV Berlin

## Neurochirurgen

Umsatz der Gruppe nach Leistungsbereich

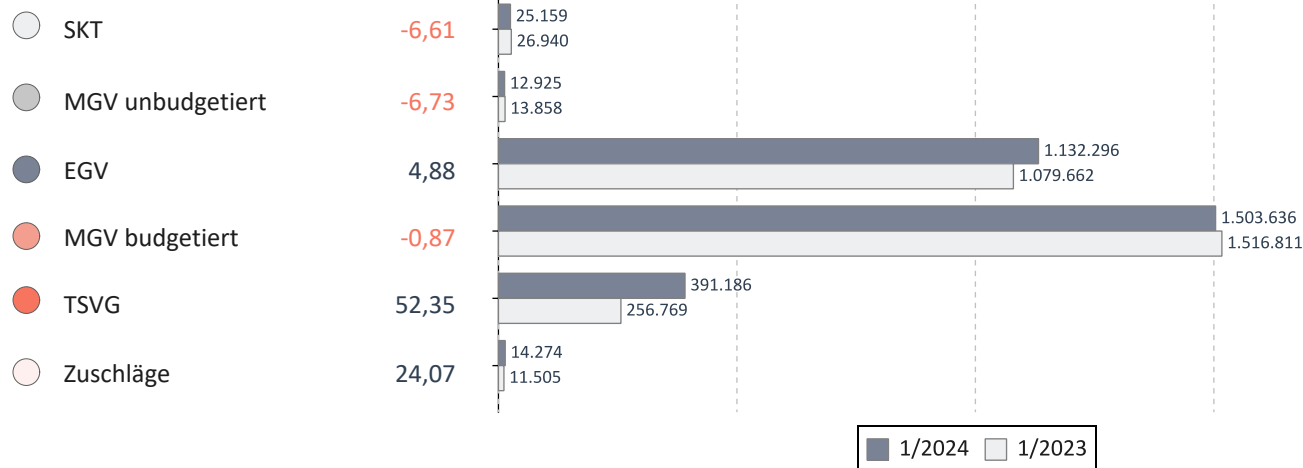


		Veränderung zum VJQ in %
Anzahl Ärzte (nach Köpfen)	64	-1,54
Zulassungs- bzw. Tätigkeitsumfang	42,75	-2,29
Gesamthonorar in €	3.079.476	5,99
Honorar je Arzt in € (nach Zulassungs- bzw. Tätigkeitsumfang)	72.035	8,47
Auszahlungsquote GESAMT in %	90,13	0,88
Auszahlungsquote MGV in %	81,21	0,20
Arztfälle	28.542	0,29

© KV Berlin

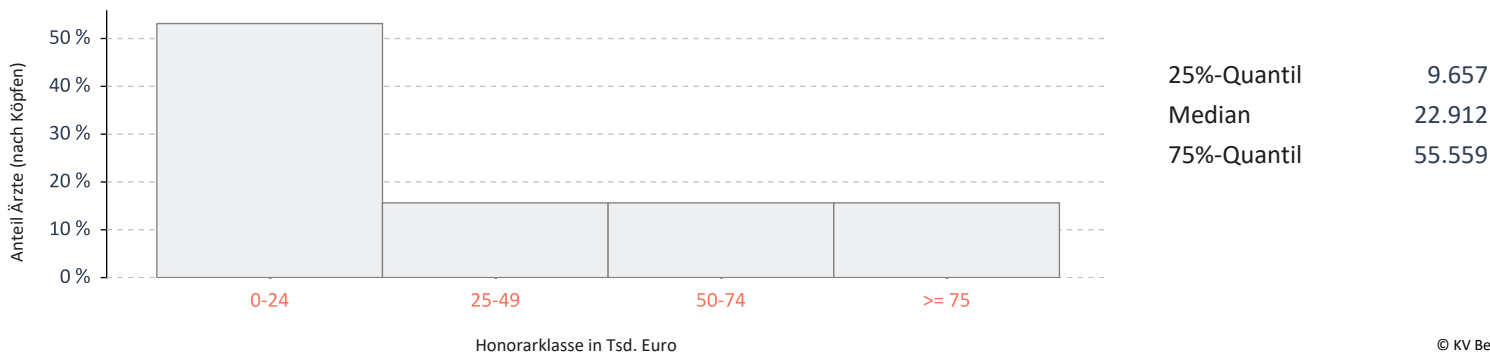
## Honoraranteile 1. Quartal 2024 im Vergleich zum Vorjahresquartal

Veränderung zum VJQ in %



© KV Berlin

## Verteilung des Honorars je Arzt in Euro - 1. Quartal 2024

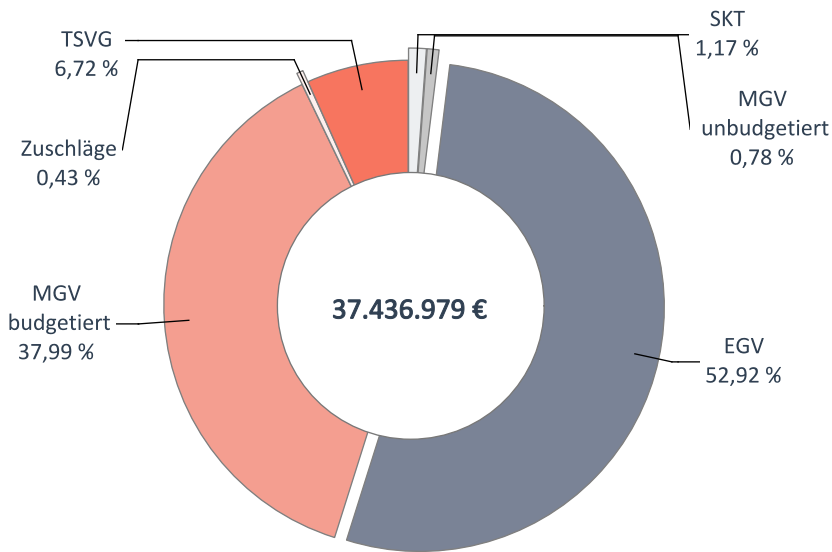


© KV Berlin



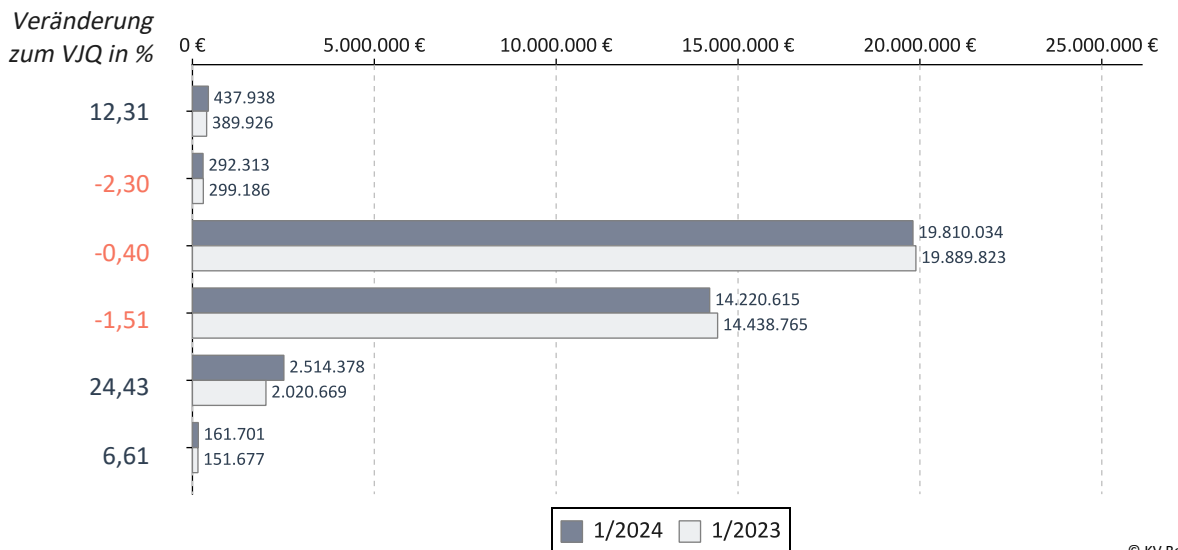
## Gynäkologen/Reproduktionsmediziner

Umsatz der Gruppe nach Leistungsbereich

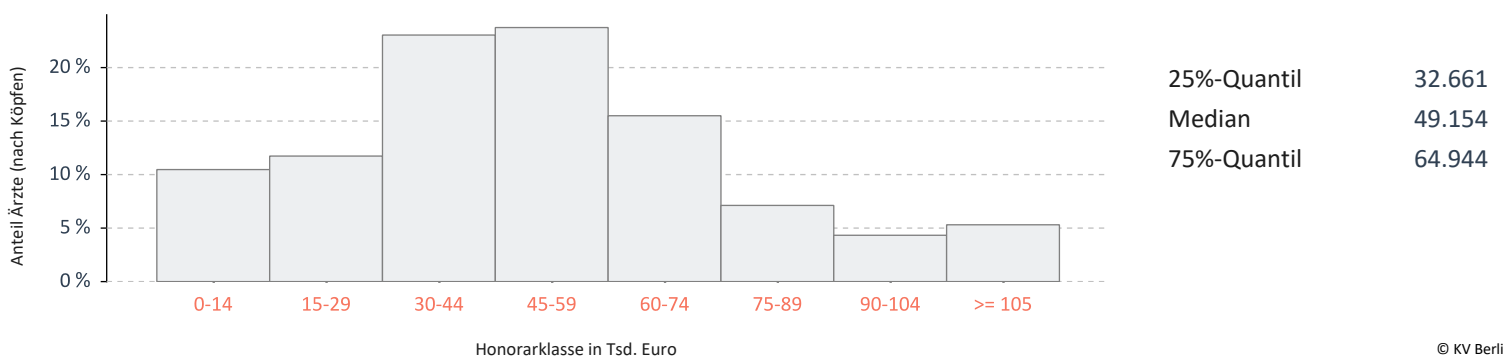


		Veränderung zum VJQ in %
Anzahl Ärzte (nach Köpfen)	716	1,99
Zulassungs- bzw. Tätigkeitsumfang	618,00	2,11
Gesamthonorar in €	37.436.979	0,66
Honorar je Arzt in € (nach Zulassungs- bzw. Tätigkeitsumfang)	60.578	-1,41
Auszahlungsquote GESAMT in %	90,76	0,06
Auszahlungsquote MGV in %	78,59	-0,48
Arztfälle	591.901	-2,47

## Honoraranteile 1. Quartal 2024 im Vergleich zum Vorjahresquartal

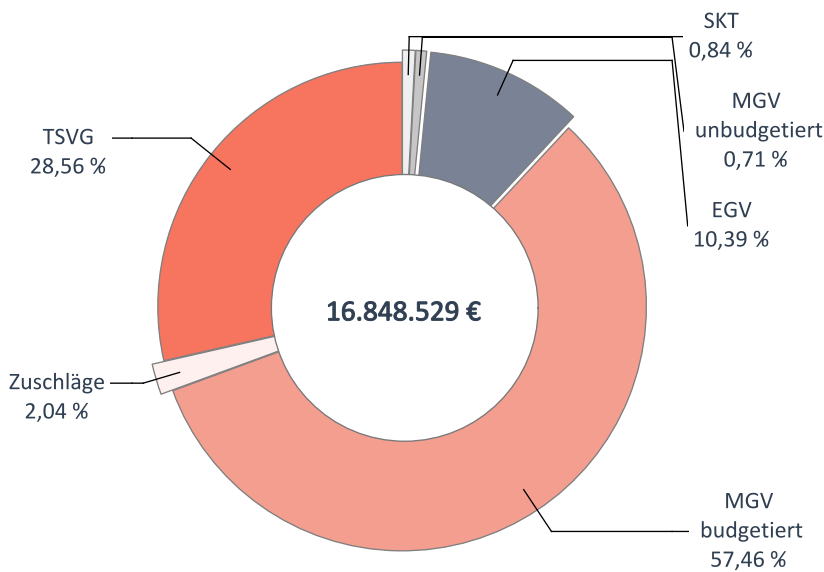


## Verteilung des Honorars je Arzt in Euro - 1. Quartal 2024



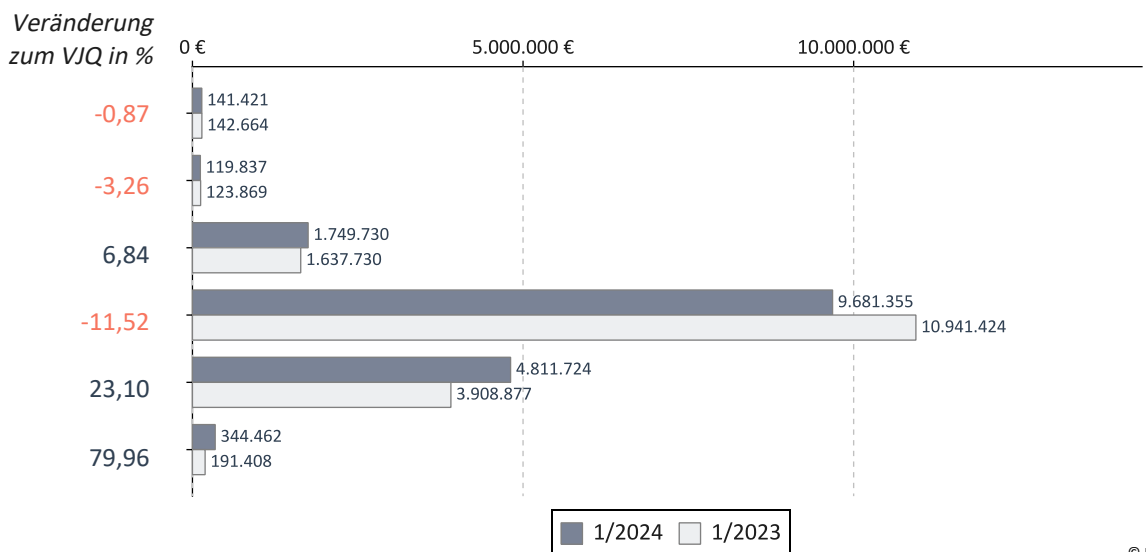
## HNO/Phoniatrie u. Pädaudiologie

Umsatz der Gruppe nach Leistungsbereich

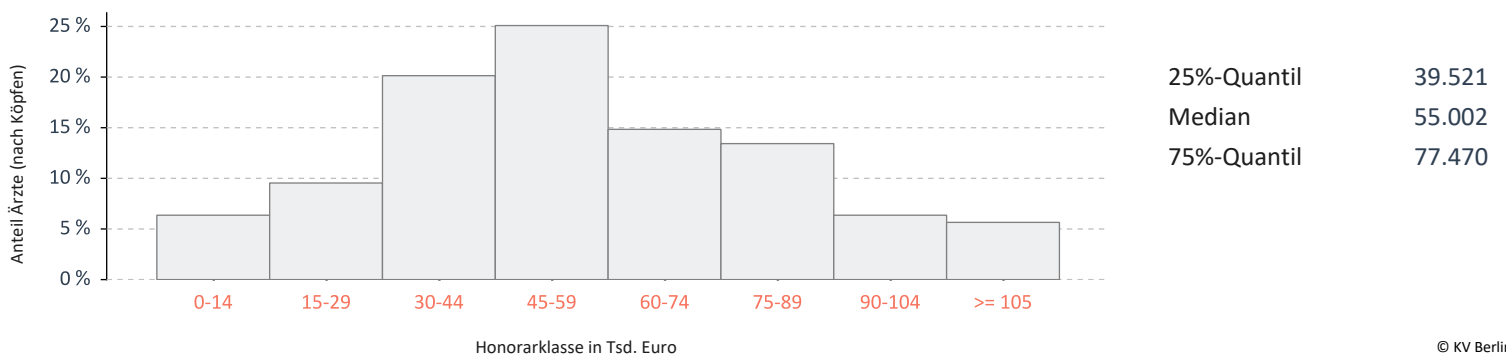


		Veränderung zum VJQ in %
Anzahl Ärzte (nach Köpfen)	283	1,07
Zulassungs- bzw. Tätigkeitsumfang	248,25	0,91
Gesamthonorar in €	16.848.529	-0,58
Honorar je Arzt in € (nach Zulassungs- bzw. Tätigkeitsumfang)	67.869	-1,48
Auszahlungsquote GESAMT in %	85,08	-2,16
Auszahlungsquote MGV in %	74,83	-6,80
Arztfälle	344.359	-4,13

## Honoraranteile 1. Quartal 2024 im Vergleich zum Vorjahresquartal

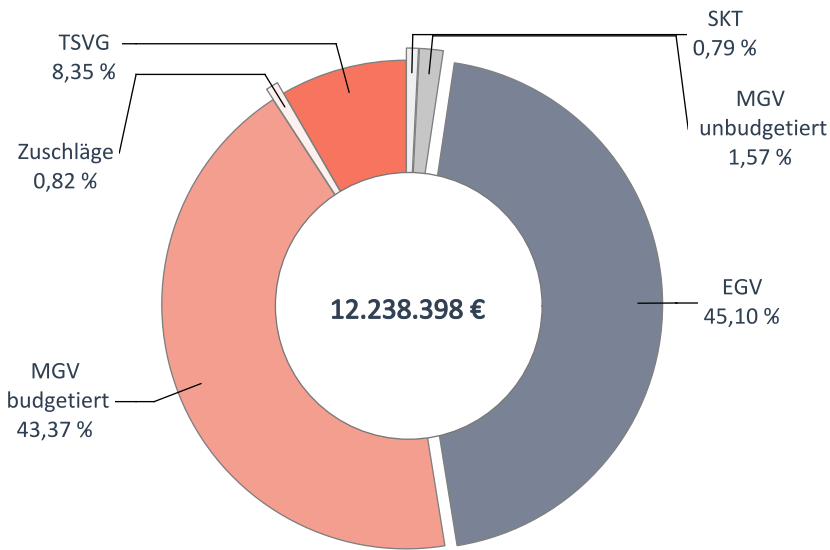


## Verteilung des Honorars je Arzt in Euro - 1. Quartal 2024



## Hautärzte

Umsatz der Gruppe nach Leistungsbereich

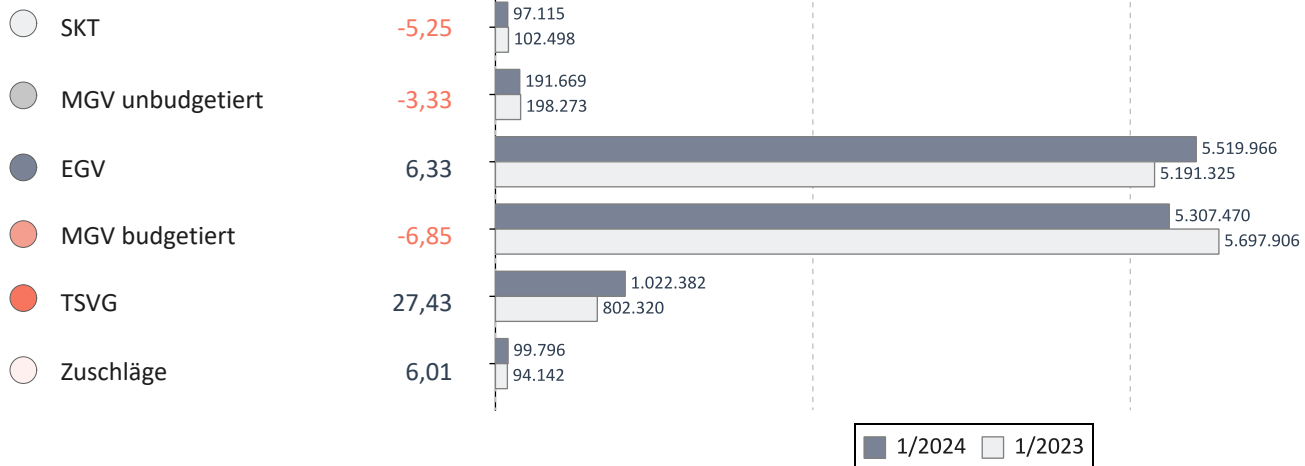


		Veränderung zum VJQ in %
Anzahl Ärzte (nach Köpfen)	223	-3,04
Zulassungs- bzw. Tätigkeitsumfang	186,75	-2,86
Gesamthonorar in €	12.238.398	1,26
Honorar je Arzt in € (nach Zulassungs- bzw. Tätigkeitsumfang)	65.534	4,24
Auszahlungsquote GESAMT in %	88,62	-0,79
Auszahlungsquote MGV in %	76,94	-3,43
Arztfälle	302.919	-3,77

© KV Berlin

## Honoraranteile 1. Quartal 2024 im Vergleich zum Vorjahresquartal

Veränderung zum VJQ in %



© KV Berlin

## Verteilung des Honorars je Arzt in Euro - 1. Quartal 2024

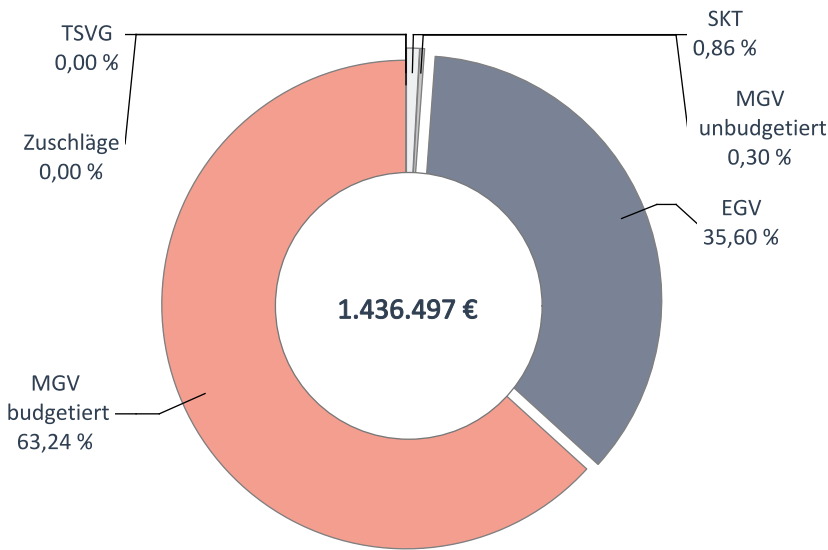


25%-Quantil	31.191
Median	46.927
75%-Quantil	69.578

© KV Berlin

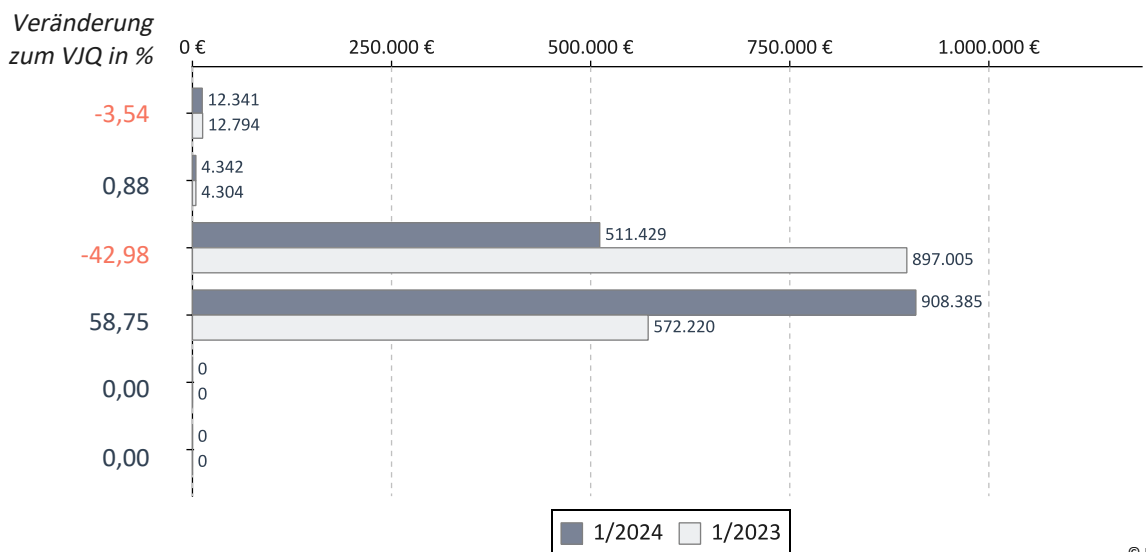
## Humangenetik

Umsatz der Gruppe nach Leistungsbereich

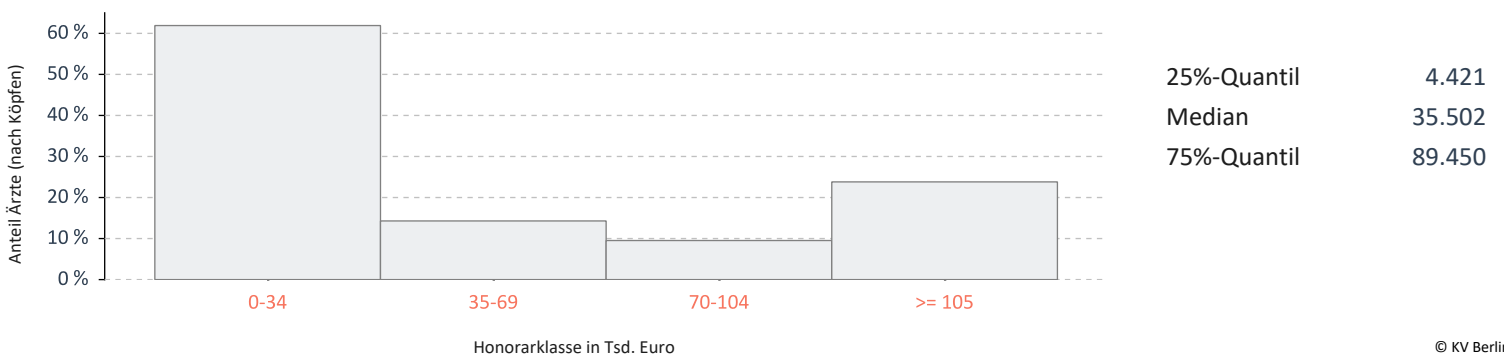


		Veränderung zum VJQ in %
Anzahl Ärzte (nach Köpfen)	21	16,67
Zulassungs- bzw. Tätigkeitsumfang	11,75	4,44
Gesamthonorar in €	1.436.497	-3,35
Honorar je Arzt in € (nach Zulassungs- bzw. Tätigkeitsumfang)	122.255	-7,47
Auszahlungsquote GESAMT in %	69,67	-9,79
Auszahlungsquote MGV in %	59,34	4,45
Arztfälle	3.652	0,63

## Honoraranteile 1. Quartal 2024 im Vergleich zum Vorjahresquartal

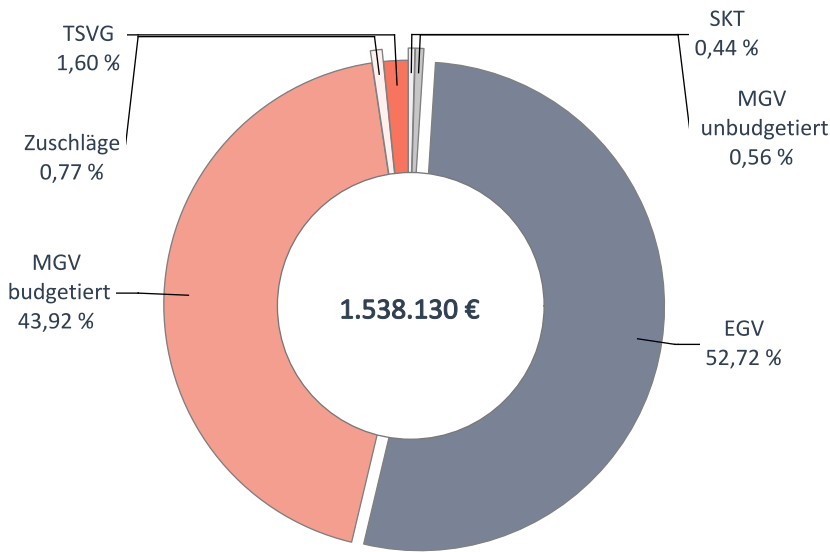


## Verteilung des Honorars je Arzt in Euro - 1. Quartal 2024



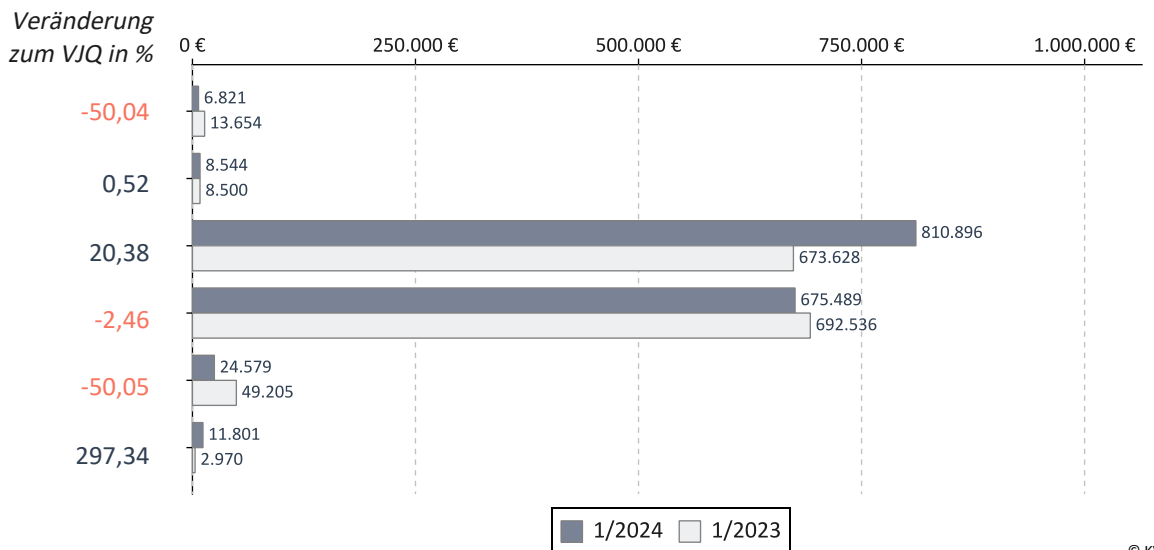
## Internisten ohne SP

Umsatz der Gruppe nach Leistungsbereich

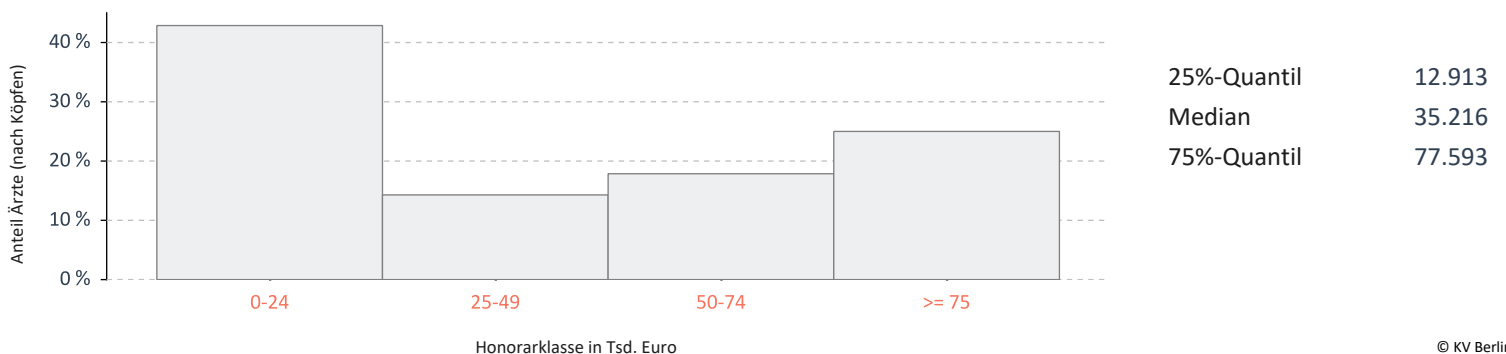


		Veränderung zum VJQ in %
Anzahl Ärzte (nach Köpfen)	28	-12,50
Zulassungs- bzw. Tätigkeitsumfang	20,25	-7,95
Gesamthonorar in €	1.538.130	6,78
Honorar je Arzt in € (nach Zulassungs- bzw. Tätigkeitsumfang)	75.957	16,01
Auszahlungsquote GESAMT in %	91,64	0,39
Auszahlungsquote MGV in %	82,97	-1,58
Arztfälle	16.784	-3,27

## Honoraranteile 1. Quartal 2024 im Vergleich zum Vorjahresquartal

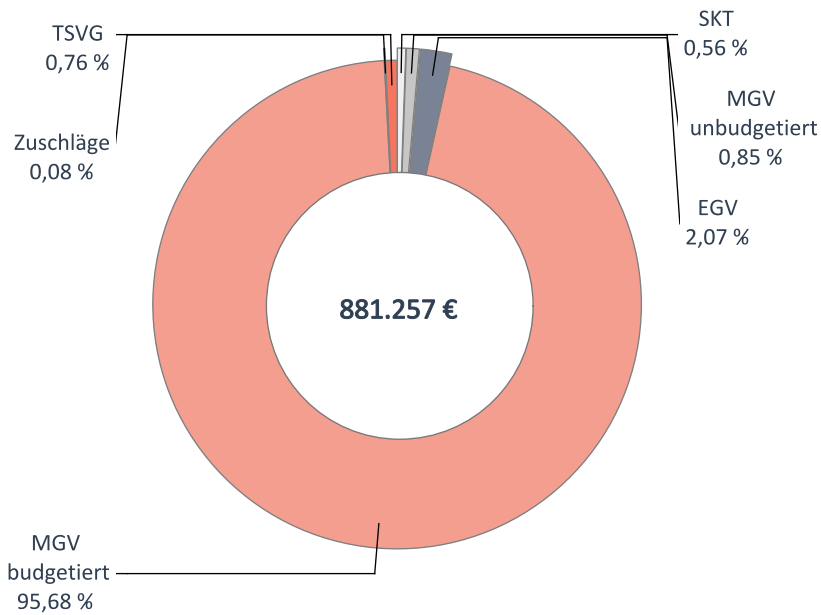


## Verteilung des Honorars je Arzt in Euro - 1. Quartal 2024



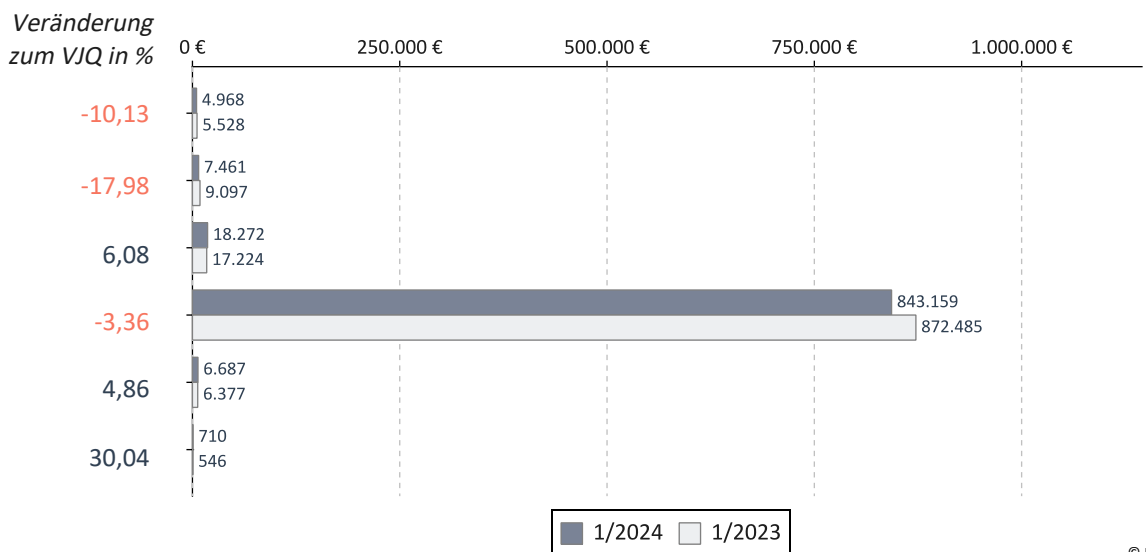
## Internisten mit SP Endokrinologie

Umsatz der Gruppe nach Leistungsbereich

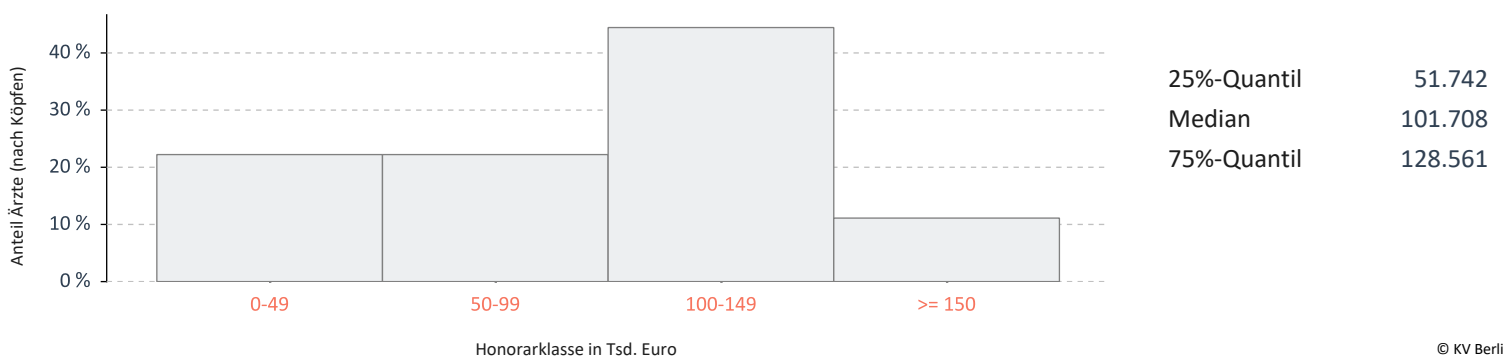


		Veränderung zum VJQ in %
Anzahl Ärzte (nach Köpfen)	9	0,00
Zulassungs- bzw. Tätigkeitsumfang	8,25	0,00
Gesamthonorar in €	881.257	-3,29
Honorar je Arzt in € (nach Zulassungs- bzw. Tätigkeitsumfang)	106.819	-3,29
Auszahlungsquote GESAMT in %	85,11	-0,94
Auszahlungsquote MGV in %	84,65	-1,02
Arztfälle	17.435	-1,69

## Honoraranteile 1. Quartal 2024 im Vergleich zum Vorjahresquartal

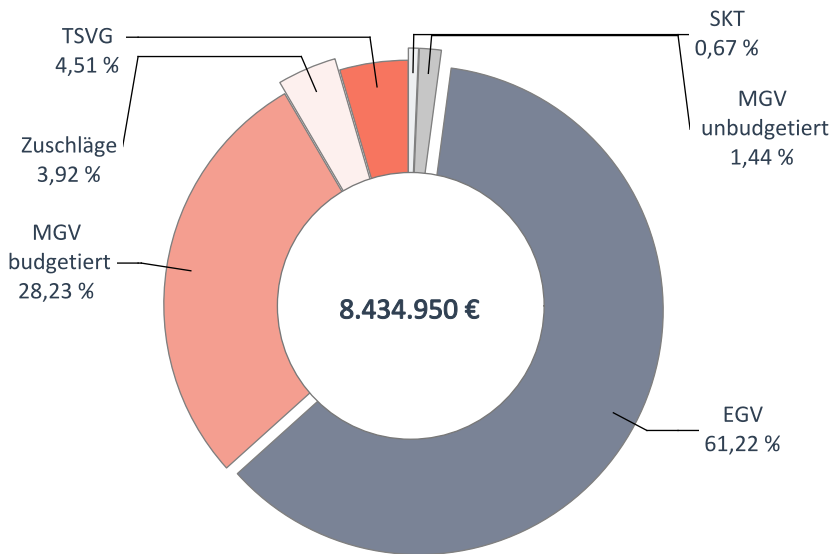


## Verteilung des Honorars je Arzt in Euro - 1. Quartal 2024



## Internisten mit SP Gastroenterologie

Umsatz der Gruppe nach Leistungsbereich

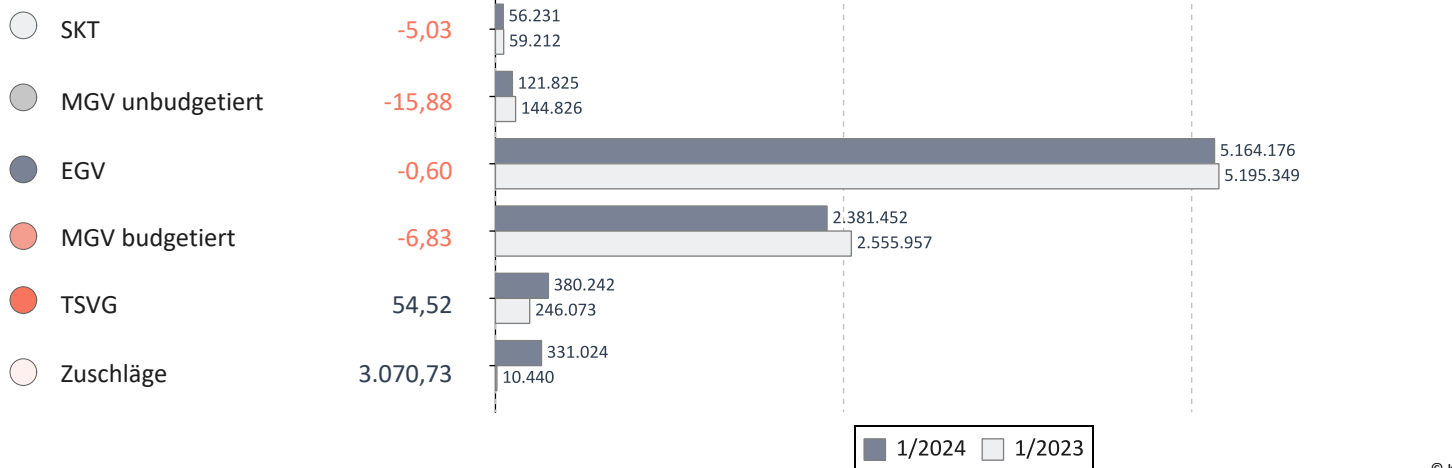


		Veränderung zum VJQ in %
Anzahl Ärzte (nach Köpfen)	96	5,49
Zulassungs- bzw. Tätigkeitsumfang	60,25	-2,03
Gesamthonorar in €	8.434.950	2,72
Honorar je Arzt in € (nach Zulassungs- bzw. Tätigkeitsumfang)	139.999	4,85
Auszahlungsquote GESAMT in %	97,99	4,29
Auszahlungsquote MGV in %	83,93	0,24
Arztfälle	64.705	-2,89

© KV Berlin

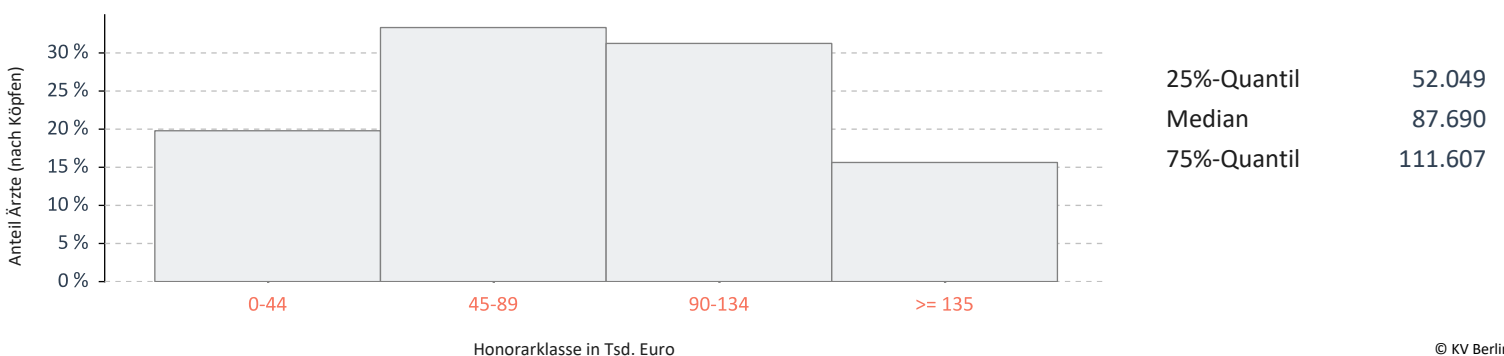
## Honoraranteile 1. Quartal 2024 im Vergleich zum Vorjahresquartal

Veränderung zum VJQ in %



© KV Berlin

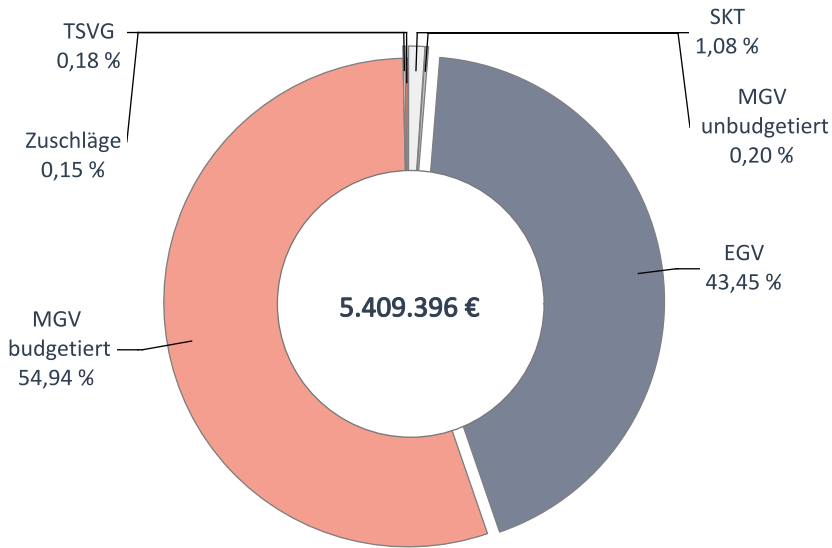
## Verteilung des Honorars je Arzt in Euro - 1. Quartal 2024



© KV Berlin

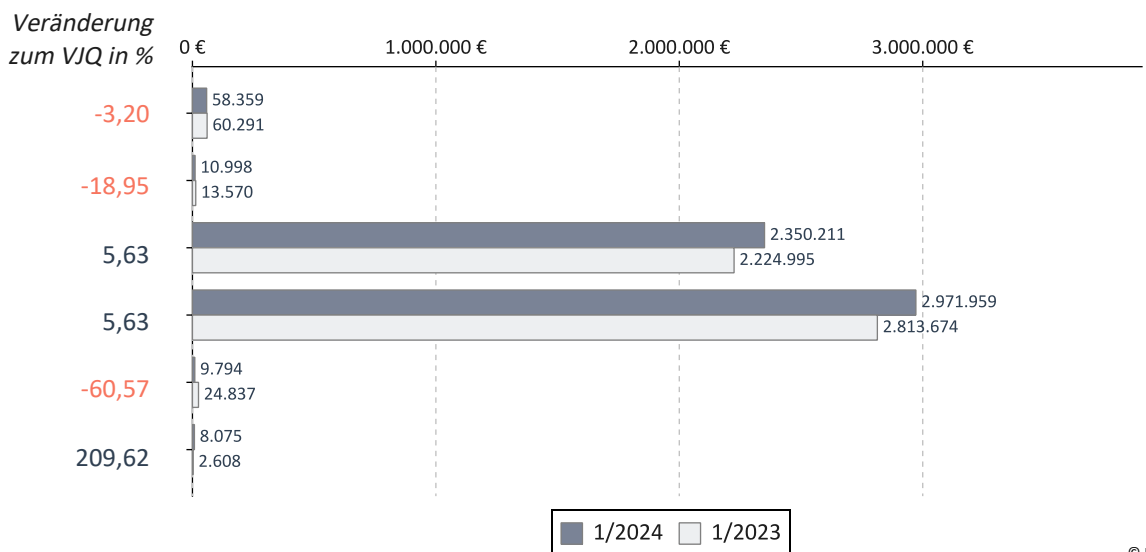
## Internisten mit SP Hämatologie/Onkologie

Umsatz der Gruppe nach Leistungsbereich

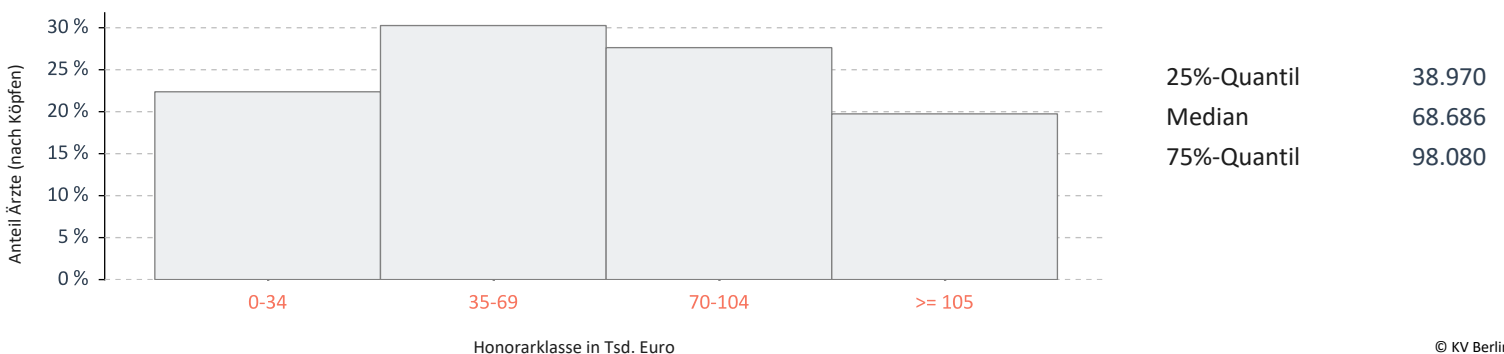


		Veränderung zum VJQ in %
Anzahl Ärzte (nach Köpfen)	76	4,11
Zulassungs- bzw. Tätigkeitsumfang	51,25	7,89
Gesamthonorar in €	5.409.396	5,24
Honorar je Arzt in € (nach Zulassungs- bzw. Tätigkeitsumfang)	105.549	-2,46
Auszahlungsquote GESAMT in %	86,21	0,01
Auszahlungsquote MGV in %	83,54	0,11
Arztfälle	35.825	1,80

## Honoraranteile 1. Quartal 2024 im Vergleich zum Vorjahresquartal



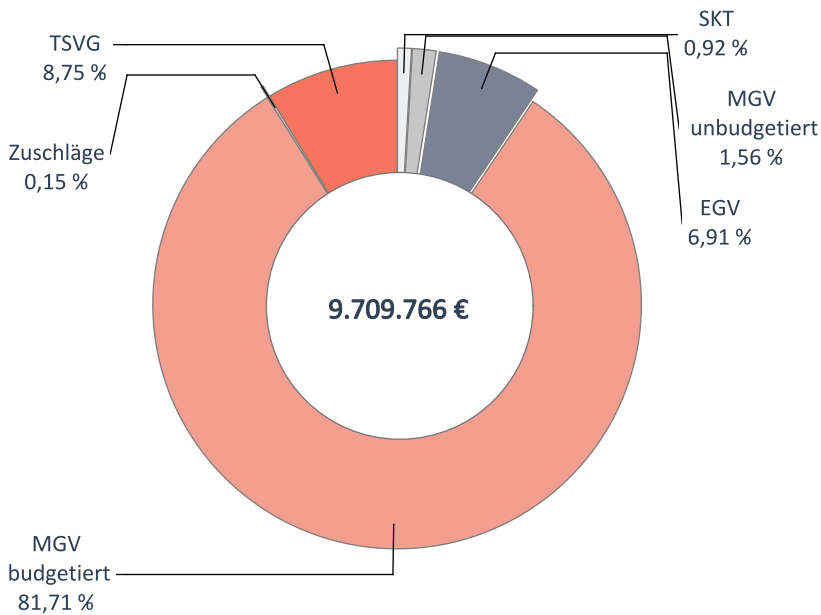
## Verteilung des Honorars je Arzt in Euro - 1. Quartal 2024





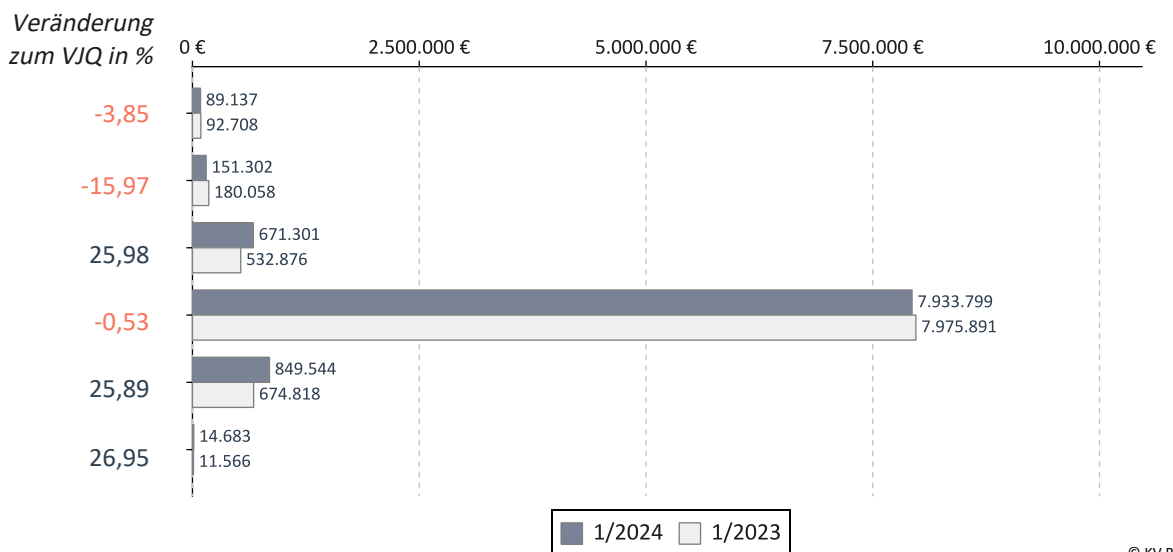
## Internisten mit SP Kardiologie

Umsatz der Gruppe nach Leistungsbereich

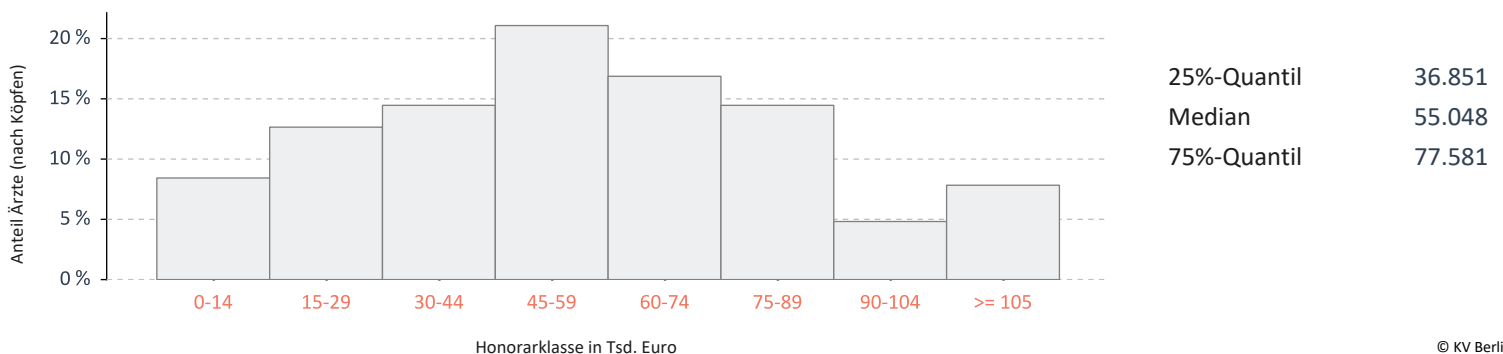


		Veränderung zum VJQ in %
Anzahl Ärzte (nach Köpfen)	166	0,00
Zulassungs- bzw. Tätigkeitsumfang	115,75	0,87
Gesamthonorar in €	9.709.766	2,55
Honorar je Arzt in € (nach Zulassungs- bzw. Tätigkeitsumfang)	83.886	1,67
Auszahlungsquote GESAMT in %	84,07	-0,18
Auszahlungsquote MGV in %	81,50	-0,75
Arztfälle	142.215	-1,54

## Honoraranteile 1. Quartal 2024 im Vergleich zum Vorjahresquartal

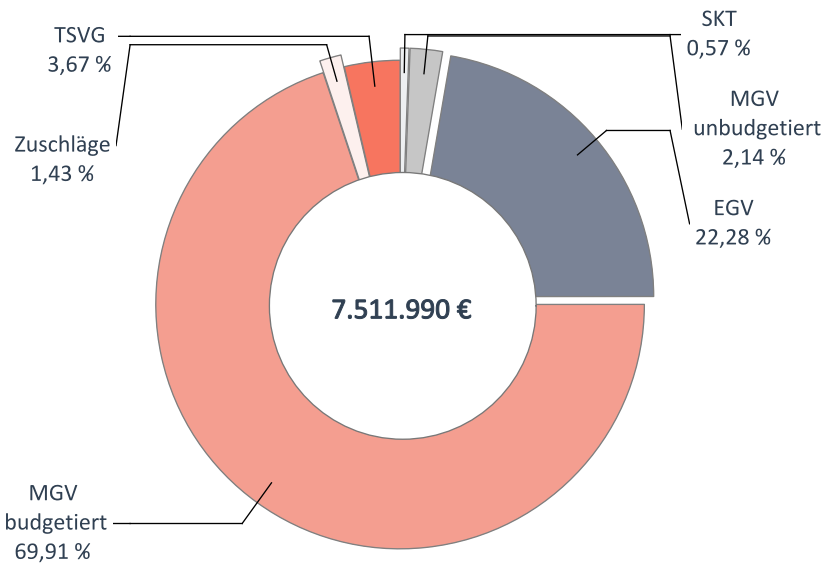


## Verteilung des Honorars je Arzt in Euro - 1. Quartal 2024



## Internisten mit SP Pneumologie

Umsatz der Gruppe nach Leistungsbereich

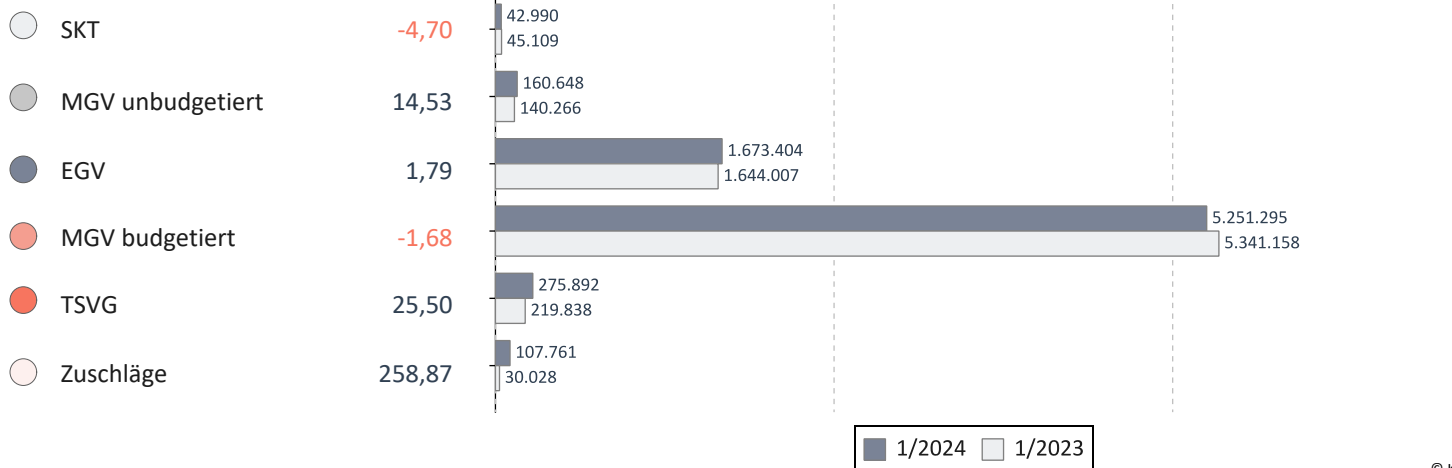


		Veränderung zum VJQ in %
Anzahl Ärzte (nach Köpfen)	84	-1,18
Zulassungs- bzw. Tätigkeitsumfang	65,50	-0,38
Gesamthonorar in €	7.511.990	1,23
Honorar je Arzt in € (nach Zulassungs- bzw. Tätigkeitsumfang)	114.687	1,62
Auszahlungsquote GESAMT in %	87,09	-0,15
Auszahlungsquote MGV in %	81,62	-1,77
Arztfälle	100.895	-2,85

© KV Berlin

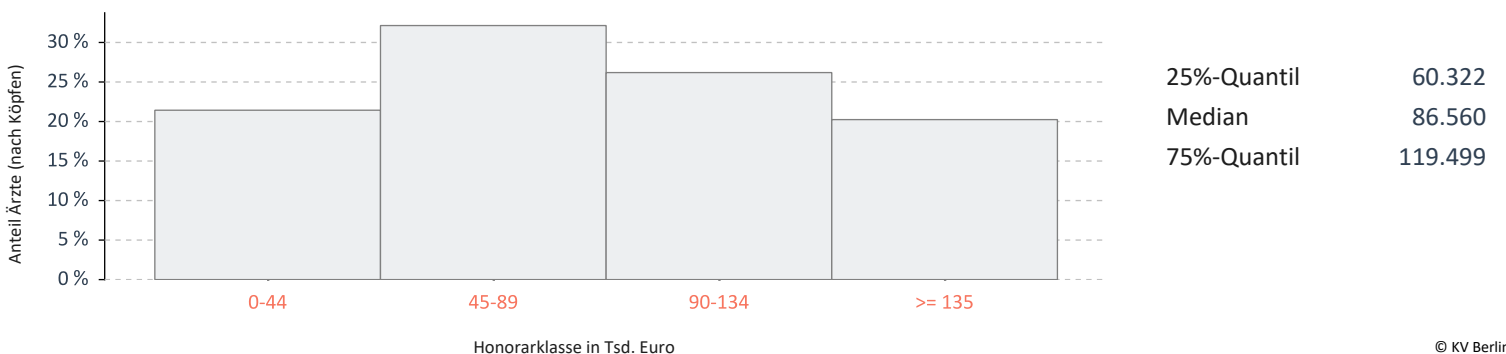
## Honoraranteile 1. Quartal 2024 im Vergleich zum Vorjahresquartal

Veränderung zum VJQ in %



© KV Berlin

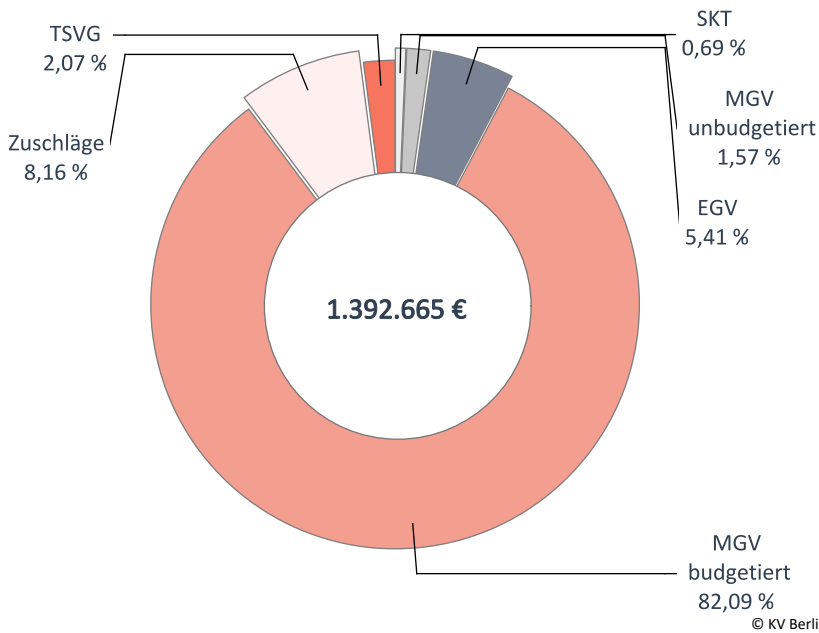
## Verteilung des Honorars je Arzt in Euro - 1. Quartal 2024



© KV Berlin

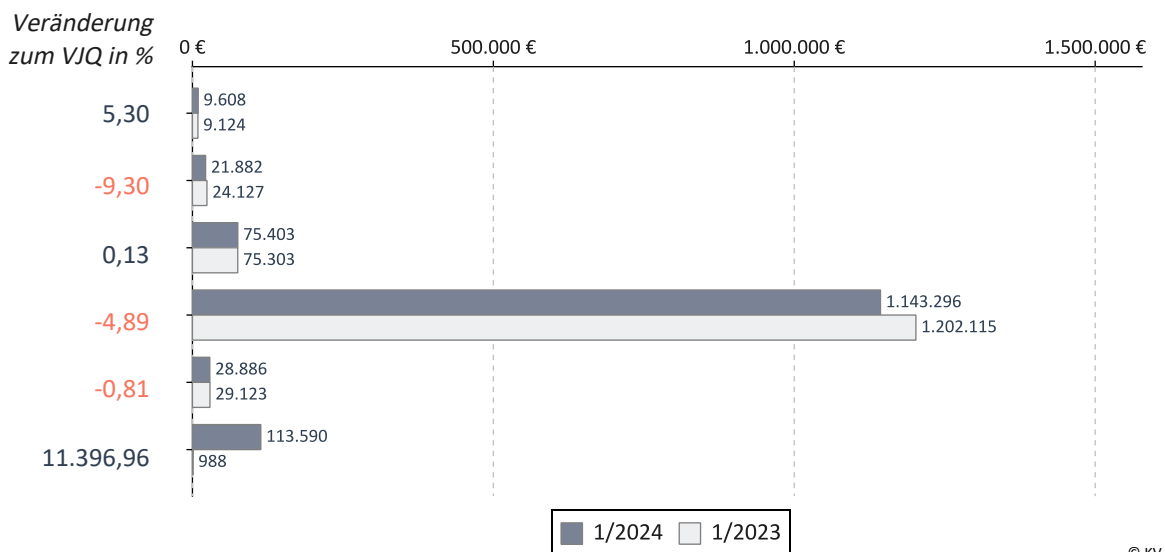
## Internisten mit SP Rheumatologie

Umsatz der Gruppe nach Leistungsbereich

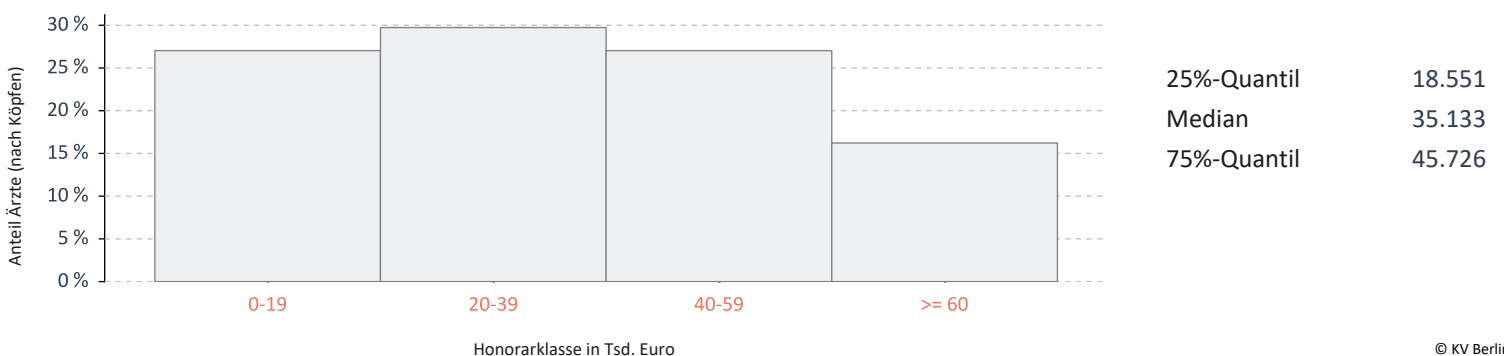


		Veränderung zum VJQ in %
Anzahl Ärzte (nach Köpfen)	37	2,78
Zulassungs- bzw. Tätigkeitsumfang	22,75	-5,21
Gesamthonorar in €	1.392.665	3,87
Honorar je Arzt in € (nach Zulassungs- bzw. Tätigkeitsumfang)	61.216	9,58
Auszahlungsquote GESAMT in %	91,60	8,62
Auszahlungsquote MGV in %	82,88	-0,26
Arztfälle	21.307	-3,72

## Honoraranteile 1. Quartal 2024 im Vergleich zum Vorjahresquartal

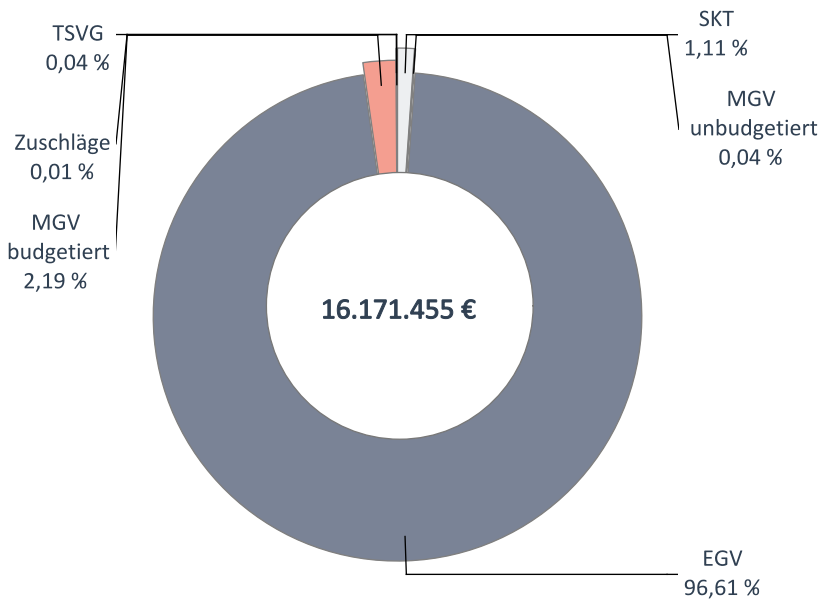


## Verteilung des Honorars je Arzt in Euro - 1. Quartal 2024



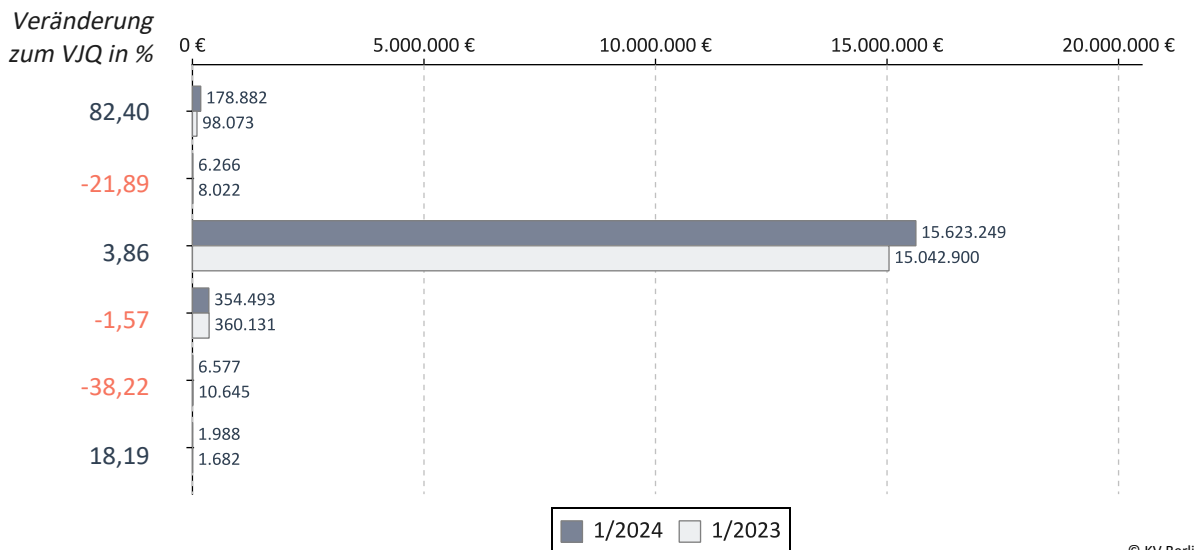
## Internisten mit SP Nephrologie

Umsatz der Gruppe nach Leistungsbereich

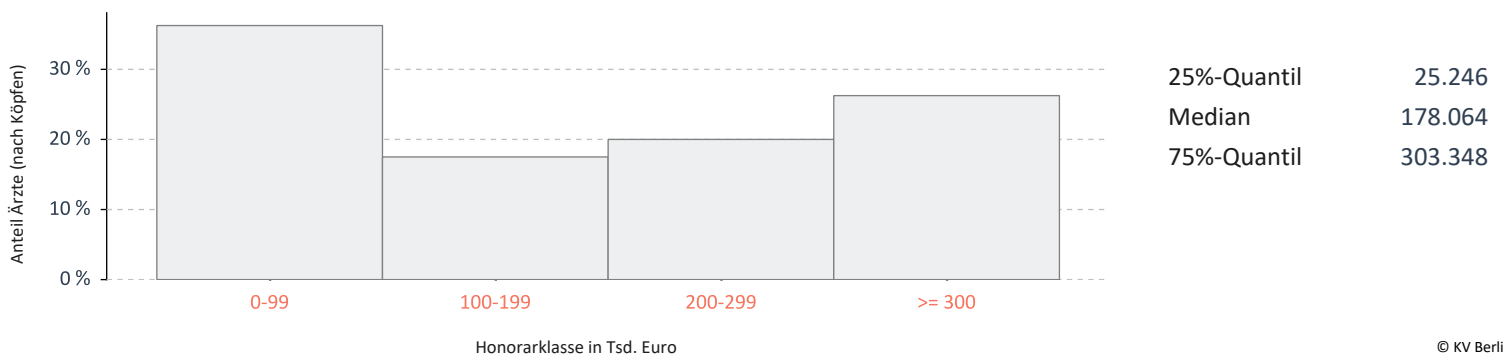


		Veränderung zum VJQ in %
Anzahl Ärzte (nach Köpfen)	80	1,27
Zulassungs- bzw. Tätigkeitsumfang	58,00	0,00
Gesamthonorar in €	16.171.455	4,19
Honorar je Arzt in € (nach Zulassungs- bzw. Tätigkeitsumfang)	278.818	4,19
Auszahlungsquote GESAMT in %	97,76	-0,02
Auszahlungsquote MGV in %	61,14	-3,46
Arztfälle	30.354	3,73

## Honoraranteile 1. Quartal 2024 im Vergleich zum Vorjahresquartal

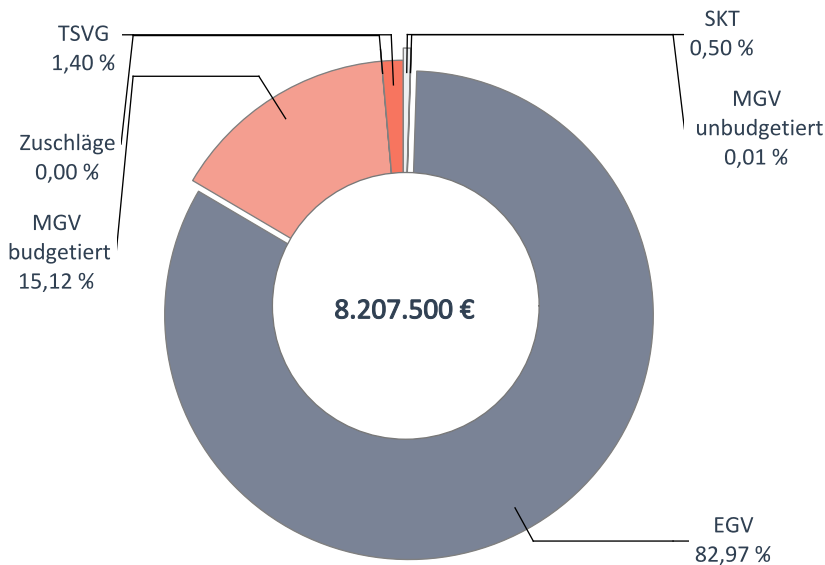


## Verteilung des Honorars je Arzt in Euro - 1. Quartal 2024



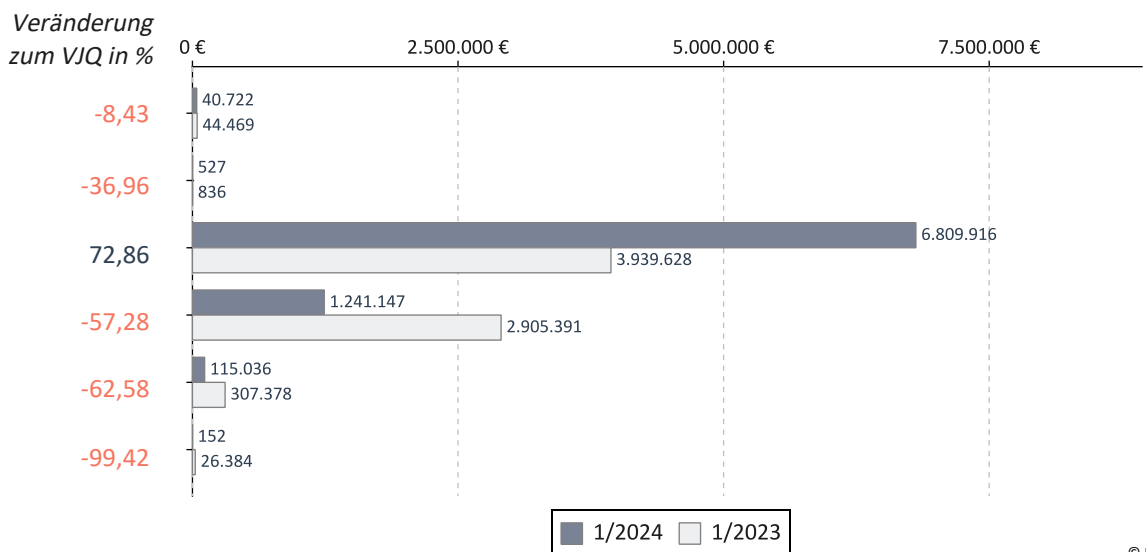
## Kinder- u. Jugendpsychiater

Umsatz der Gruppe nach Leistungsbereich

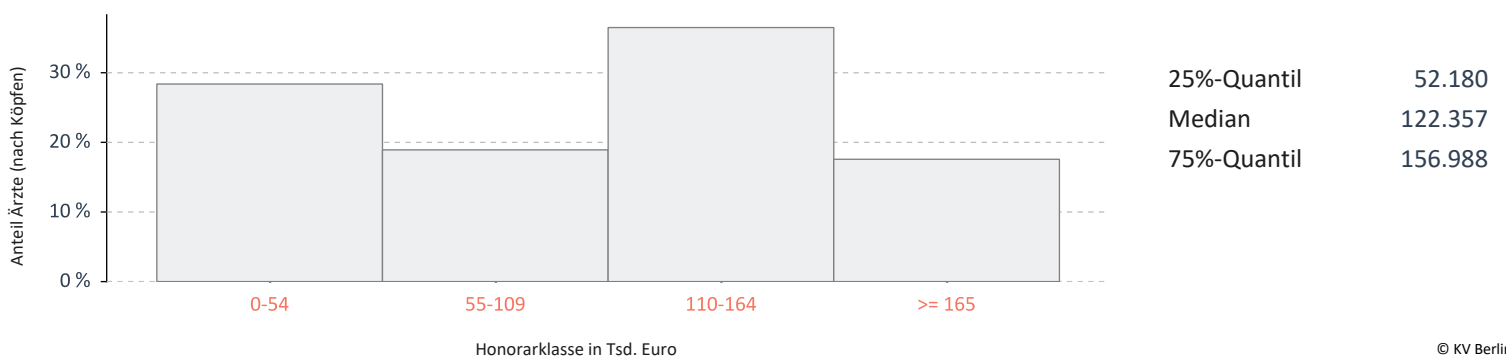


		Veränderung zum VJQ in %
Anzahl Ärzte (nach Köpfen)	74	0,00
Zulassungs- bzw. Tätigkeitsumfang	64,75	2,78
Gesamthonorar in €	8.207.500	13,61
Honorar je Arzt in € (nach Zulassungs- bzw. Tätigkeitsumfang)	126.757	10,54
Auszahlungsquote GESAMT in %	90,76	7,65
Auszahlungsquote MGV in %	83,08	11,38
Arztfälle	30.803	8,15

## Honoraranteile 1. Quartal 2024 im Vergleich zum Vorjahresquartal

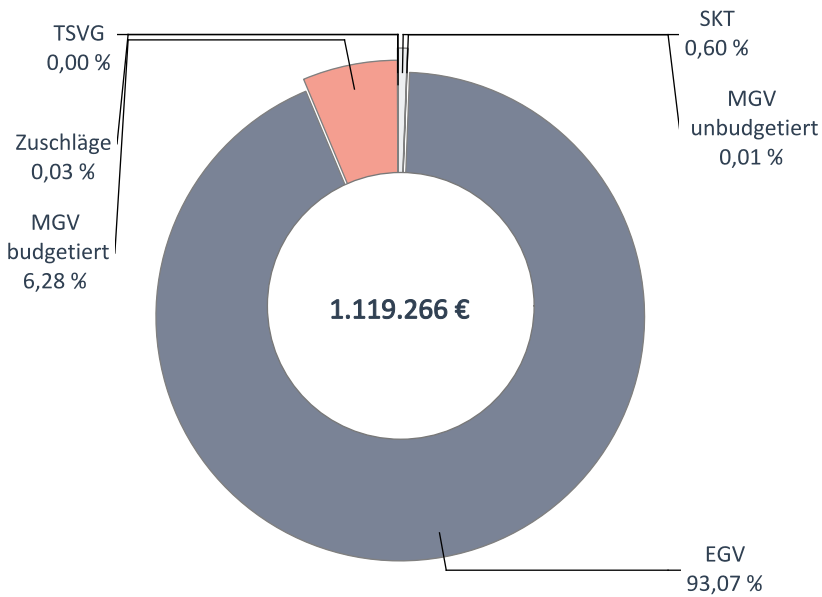


## Verteilung des Honorars je Arzt in Euro - 1. Quartal 2024



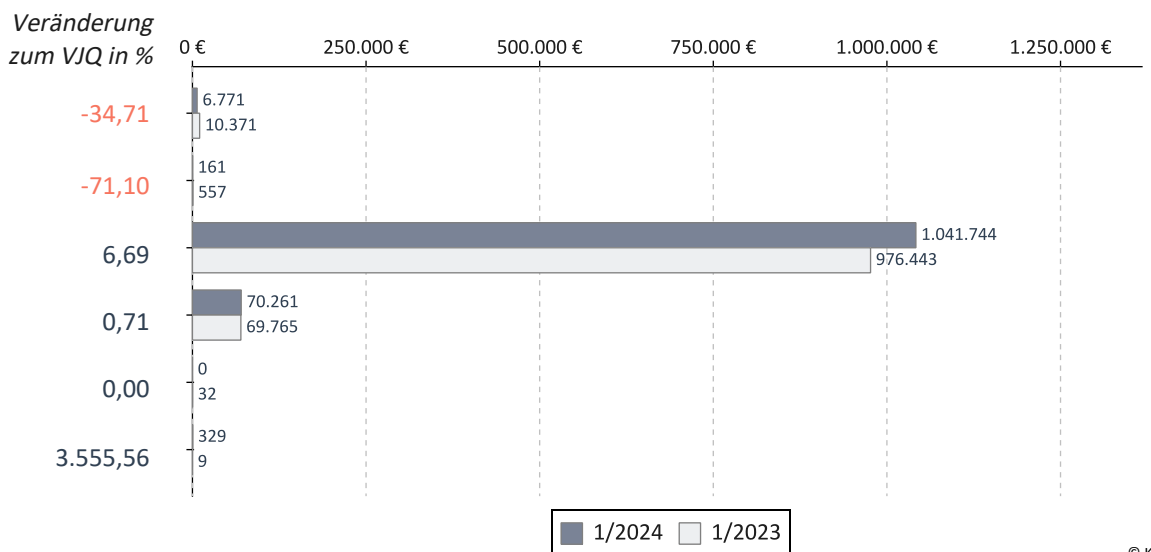
## Mund-Kiefer-Gesichtschirurger

Umsatz der Gruppe nach Leistungsbereich

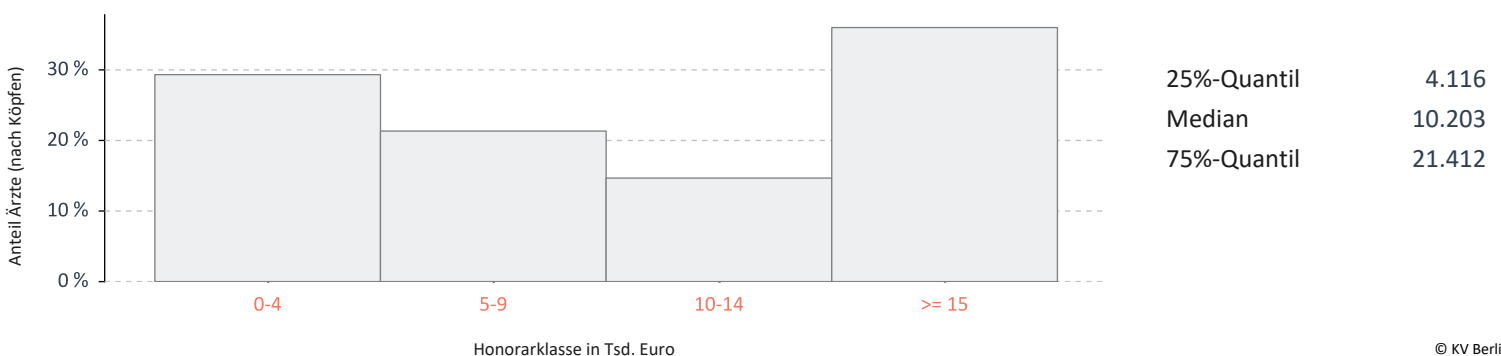


		Veränderung zum VJQ in %
Anzahl Ärzte (nach Köpfen)	75	7,14
Zulassungs- bzw. Tätigkeitsumfang	66,00	4,35
Gesamthonorar in €	1.119.266	5,87
Honorar je Arzt in € (nach Zulassungs- bzw. Tätigkeitsumfang)	16.959	1,47
Auszahlungsquote GESAMT in %	97,36	0,67
Auszahlungsquote MGV in %	69,68	5,29
Arztfälle	4.914	-7,27

## Honoraranteile 1. Quartal 2024 im Vergleich zum Vorjahresquartal

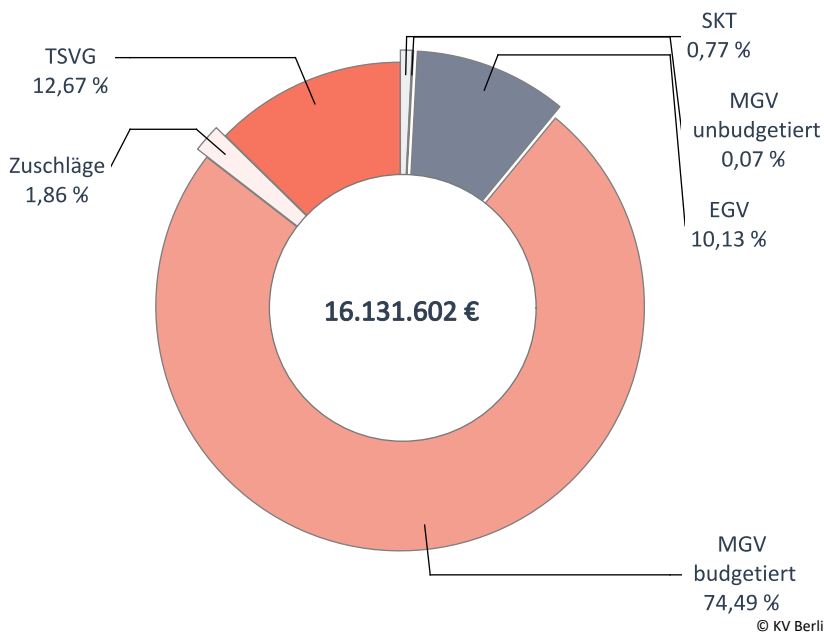


## Verteilung des Honorars je Arzt in Euro - 1. Quartal 2024



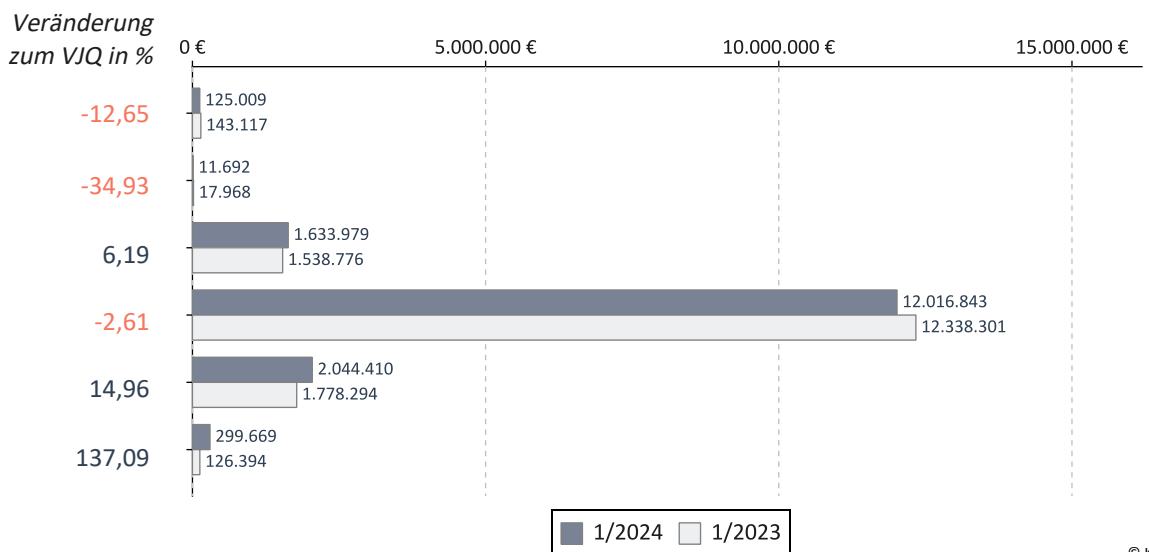
## Nervenärzte, FA Nervenheil./Neurol.-Psychiatrie

Umsatz der Gruppe nach Leistungsbereich

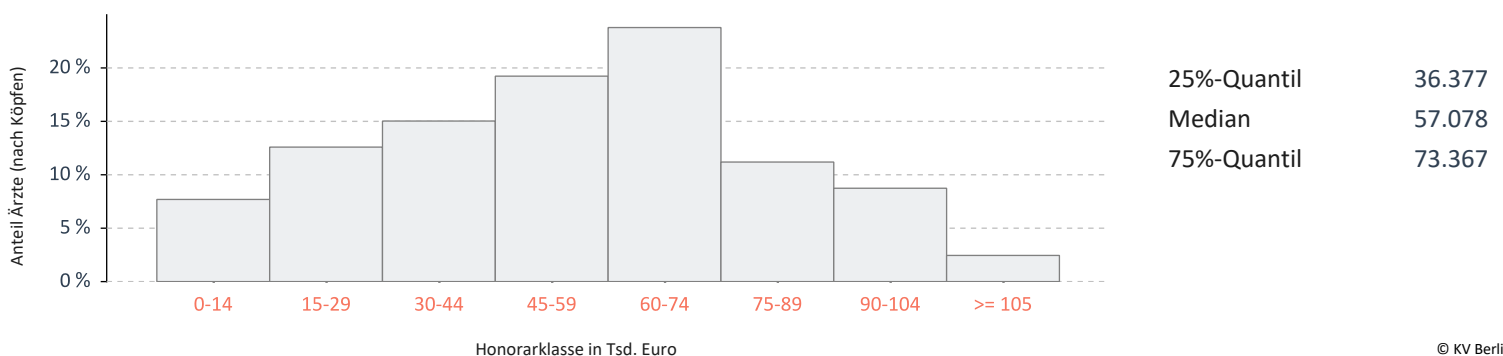


		Veränderung zum VJQ in %
Anzahl Ärzte (nach Köpfen)	286	1,06
Zulassungs- bzw. Tätigkeitsumfang	231,25	-0,75
Gesamthonorar in €	16.131.602	1,18
Honorar je Arzt in € (nach Zulassungs- bzw. Tätigkeitsumfang)	69.758	1,95
Auszahlungsquote GESAMT in %	83,85	-0,08
Auszahlungsquote MGV in %	78,47	-1,96
Arztfälle	221.474	-1,65

## Honoraranteile 1. Quartal 2024 im Vergleich zum Vorjahresquartal

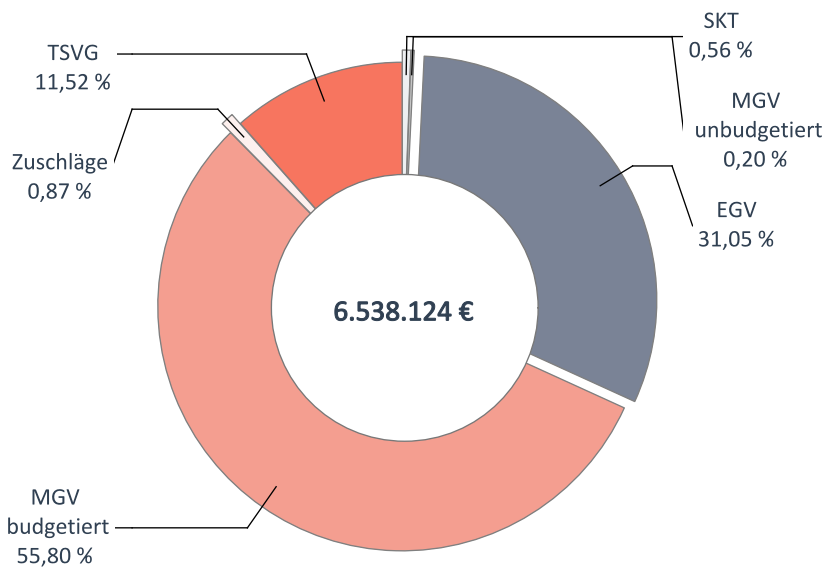


## Verteilung des Honorars je Arzt in Euro - 1. Quartal 2024



## FA Psychiatrie/Psychiatrie und Psychotherapie

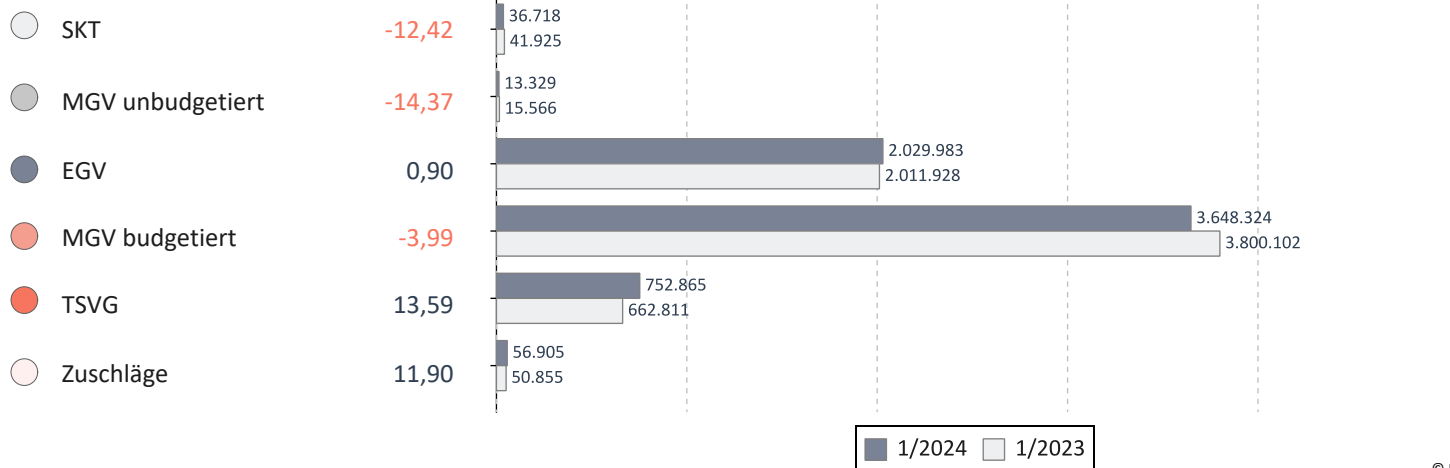
Umsatz der Gruppe nach Leistungsbereich



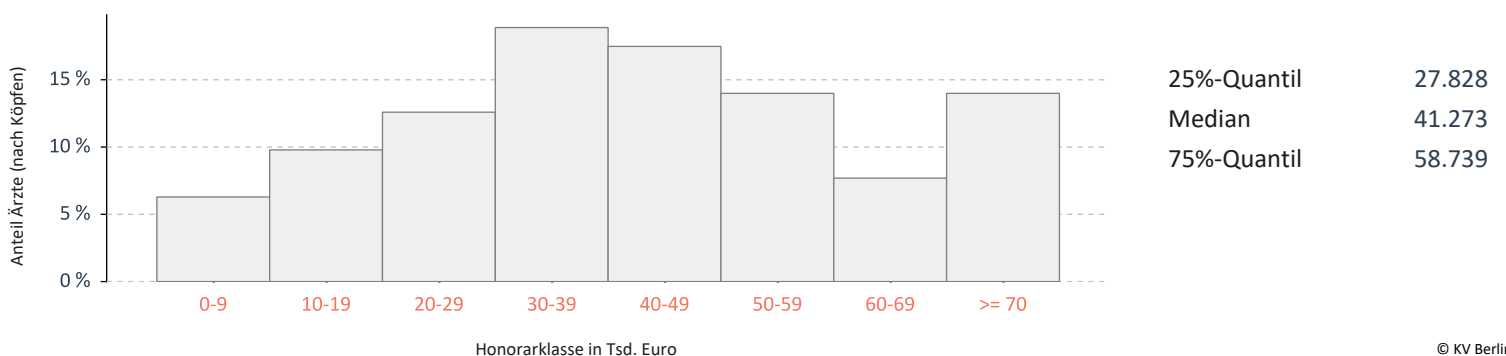
		Veränderung zum VJQ in %
Anzahl Ärzte (nach Köpfen)	143	0,00
Zulassungs- bzw. Tätigkeitsumfang	111,25	0,00
Gesamthonorar in €	6.538.124	-0,68
Honorar je Arzt in € (nach Zulassungs- bzw. Tätigkeitsumfang)	58.770	-0,68
Auszahlungsquote GESAMT in %	83,52	-2,75
Auszahlungsquote MGV in %	75,57	-5,28
Arztfälle	77.601	1,25

## Honoraranteile 1. Quartal 2024 im Vergleich zum Vorjahresquartal

Veränderung zum VJQ in %



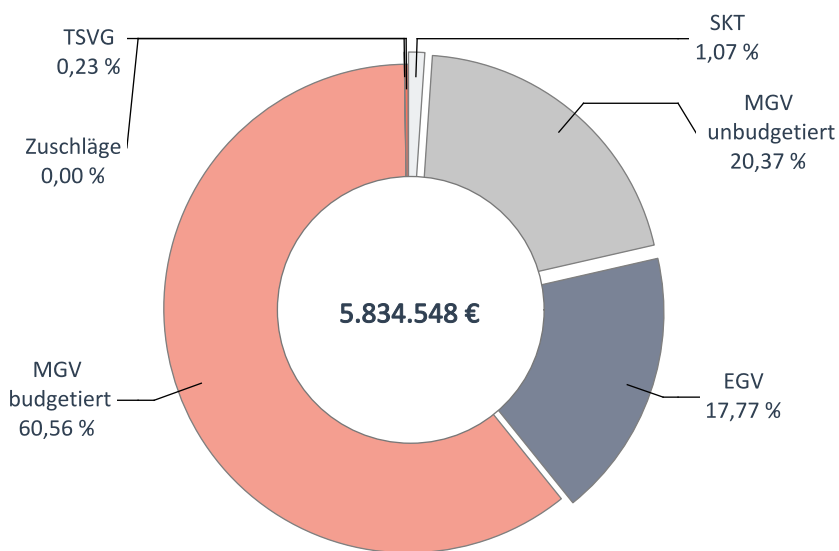
## Verteilung des Honorars je Arzt in Euro - 1. Quartal 2024





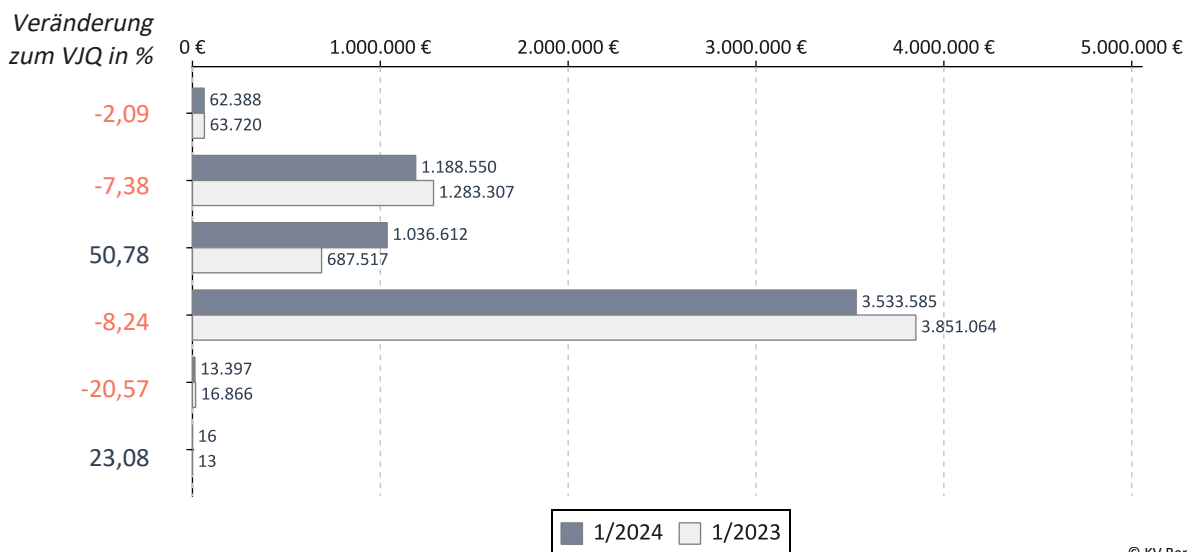
## Nuklearmediziner

Umsatz der Gruppe nach Leistungsbereich

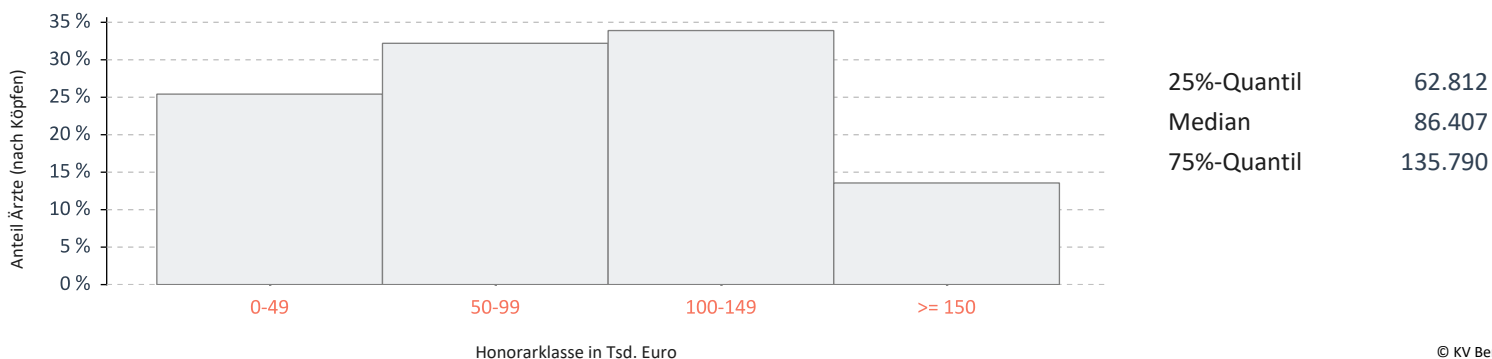


		Veränderung zum VJQ in %
Anzahl Ärzte (nach Köpfen)	59	7,27
Zulassungs- bzw. Tätigkeitsumfang	49,75	8,74
Gesamthonorar in €	5.834.548	-1,15
Honorar je Arzt in € (nach Zulassungs- bzw. Tätigkeitsumfang)	117.277	-9,10
Auszahlungsquote GESAMT in %	83,41	-4,35
Auszahlungsquote MGV in %	81,11	-5,23
Arztfälle	53.422	-4,27

## Honoraranteile 1. Quartal 2024 im Vergleich zum Vorjahresquartal

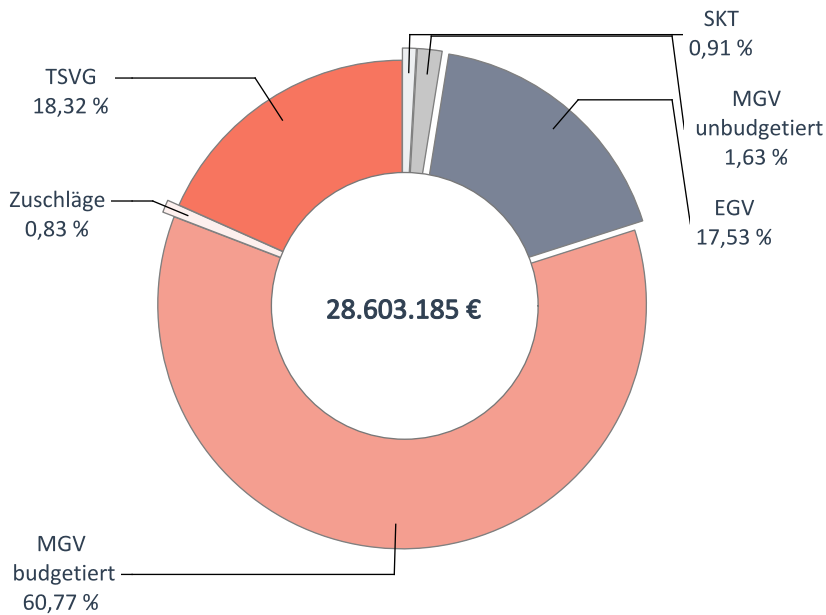


## Verteilung des Honorars je Arzt in Euro - 1. Quartal 2024



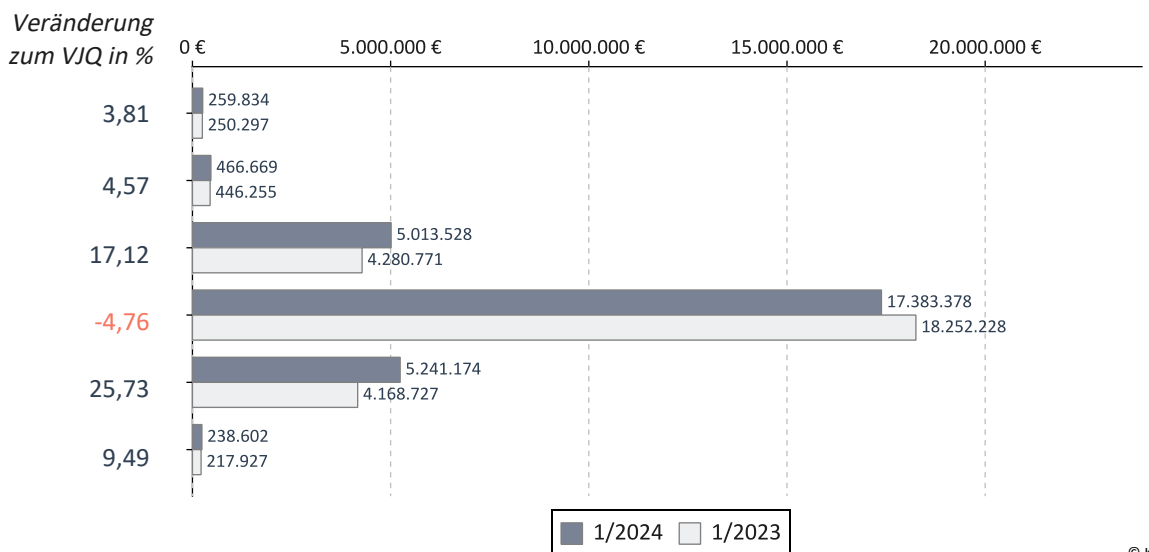
## Orthopäden

Umsatz der Gruppe nach Leistungsbereich

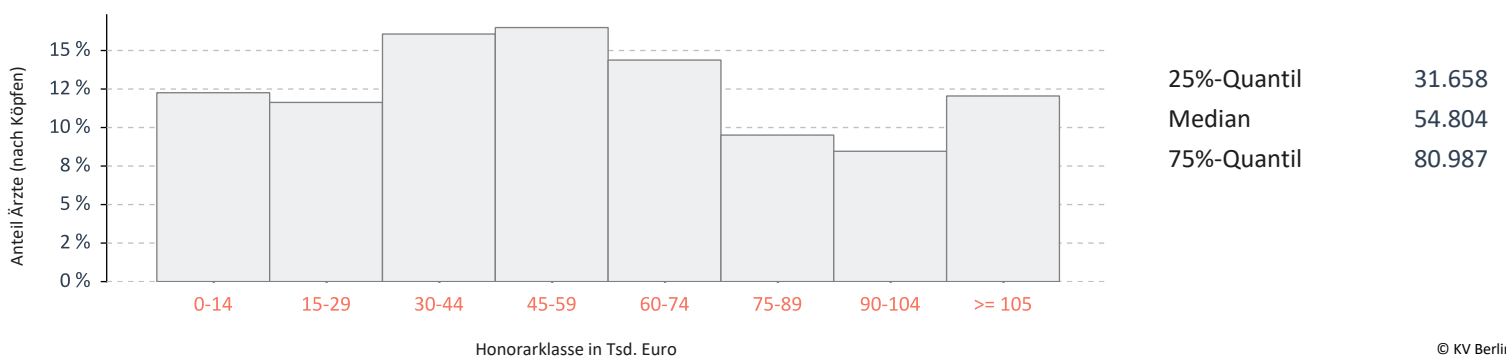


		Veränderung zum VJQ in %
Anzahl Ärzte (nach Köpfen)	473	3,05
Zulassungs- bzw. Tätigkeitsumfang	378,00	2,65
Gesamthonorar in €	28.603.185	3,57
Honorar je Arzt in € (nach Zulassungs- bzw. Tätigkeitsumfang)	75.670	0,90
Auszahlungsquote GESAMT in %	87,52	-2,93
Auszahlungsquote MGV in %	80,64	-5,64
Arztfälle	531.776	2,10

## Honoraranteile 1. Quartal 2024 im Vergleich zum Vorjahresquartal

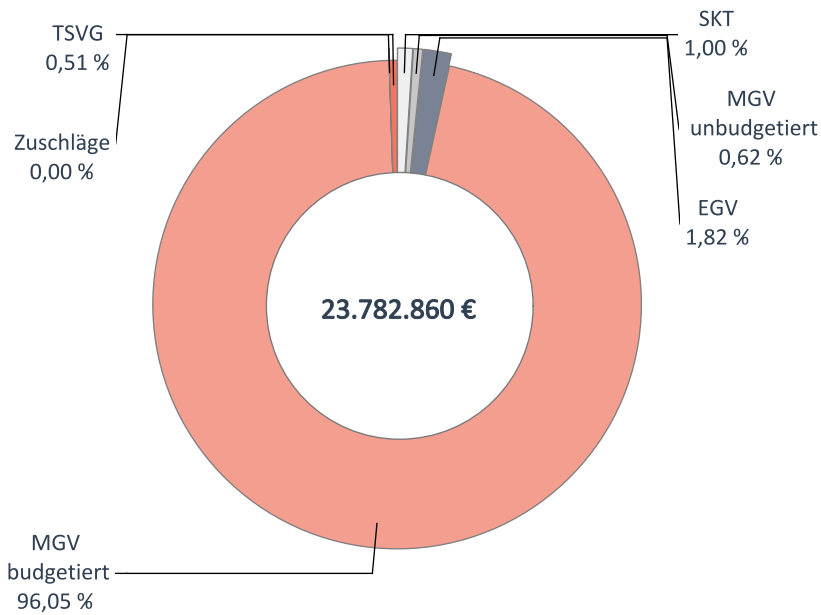


## Verteilung des Honorars je Arzt in Euro - 1. Quartal 2024



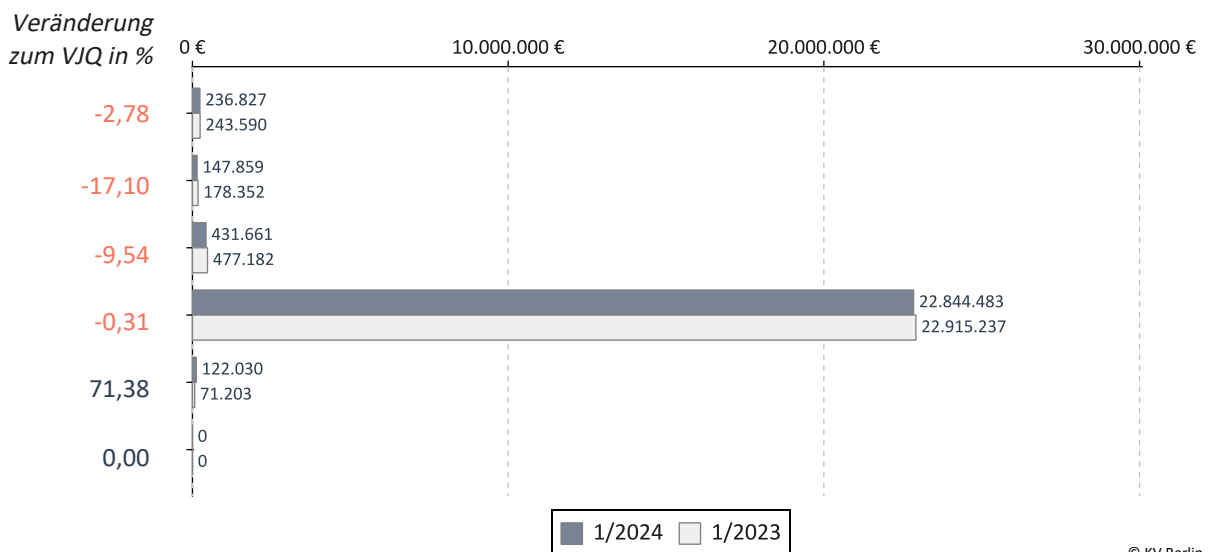
## Radiologen

Umsatz der Gruppe nach Leistungsbereich

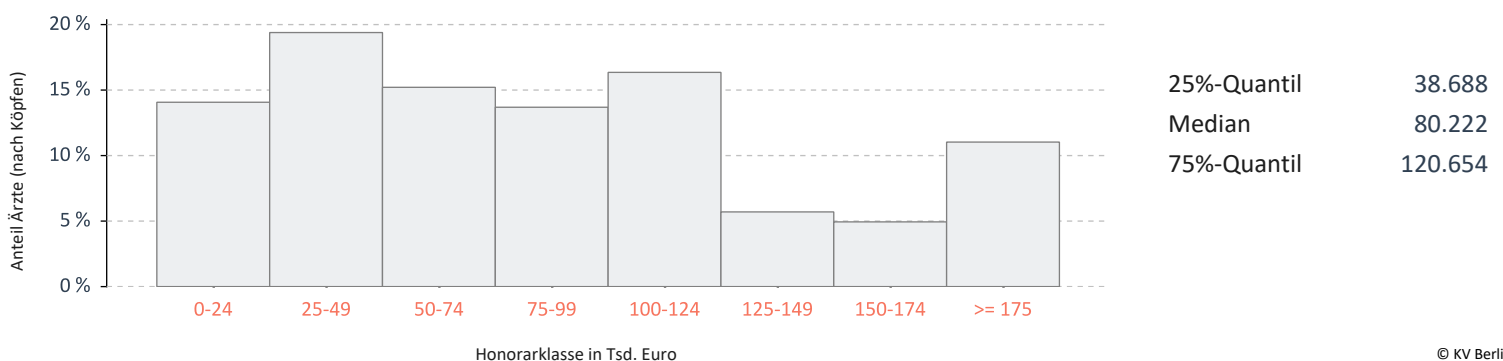


		Veränderung zum VJQ in %
Anzahl Ärzte (nach Köpfen)	263	2,33
Zulassungs- bzw. Tätigkeitsumfang	170,00	-2,58
Gesamthonorar in €	23.782.860	-0,43
Honorar je Arzt in € (nach Zulassungs- bzw. Tätigkeitsumfang)	139.899	2,21
Auszahlungsquote GESAMT in %	84,41	-3,30
Auszahlungsquote MGV in %	83,97	-3,39
Arztfälle	283.116	-2,76

## Honoraranteile 1. Quartal 2024 im Vergleich zum Vorjahresquartal

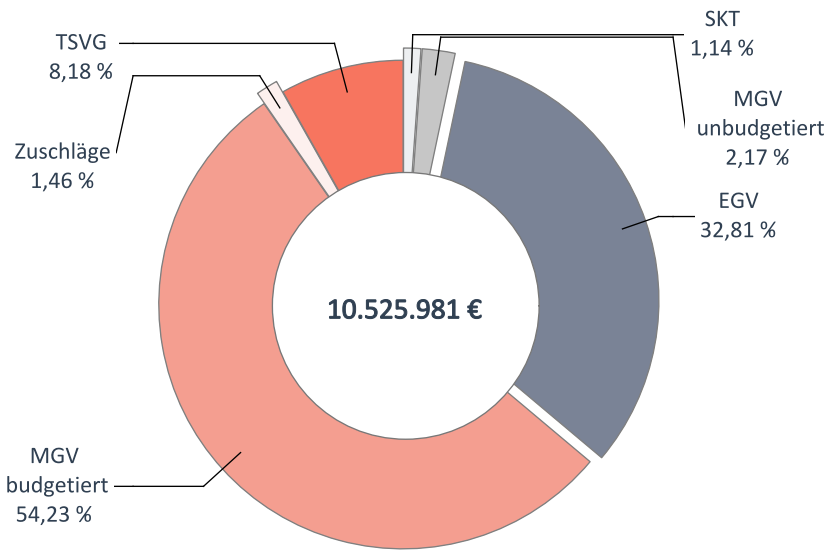


## Verteilung des Honorars je Arzt in Euro - 1. Quartal 2024



## Urologen

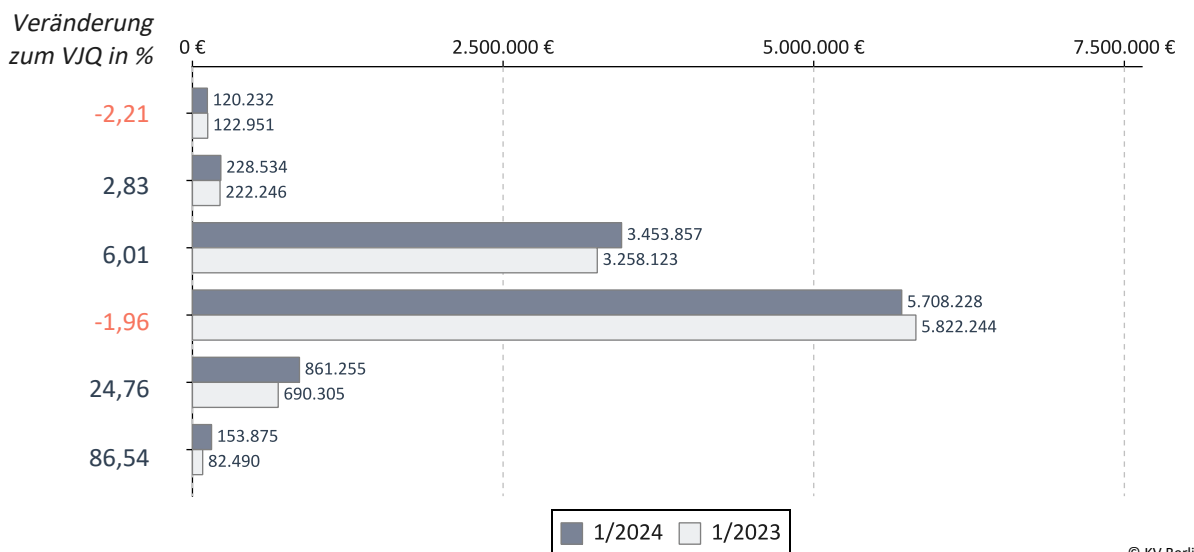
Umsatz der Gruppe nach Leistungsbereich



		Veränderung zum VJQ in %
Anzahl Ärzte (nach Köpfen)	187	1,63
Zulassungs- bzw. Tätigkeitsumfang	160,00	0,63
Gesamthonorar in €	10.525.981	3,21
Honorar je Arzt in € (nach Zulassungs- bzw. Tätigkeitsumfang)	65.787	2,57
Auszahlungsquote GESAMT in %	88,03	1,01
Auszahlungsquote MGV in %	79,36	-0,71
Arztfälle	220.922	-1,60

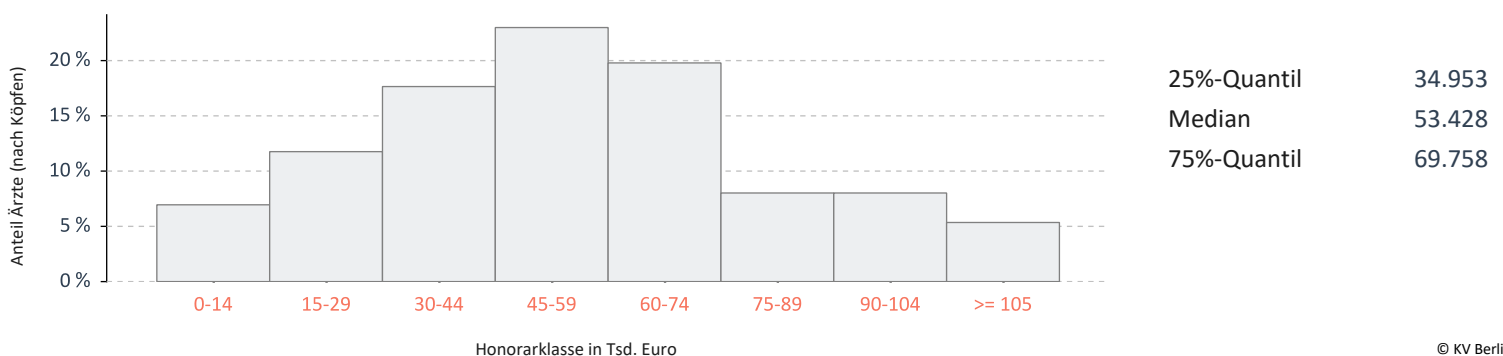
© KV Berlin

## Honoraranteile 1. Quartal 2024 im Vergleich zum Vorjahresquartal



© KV Berlin

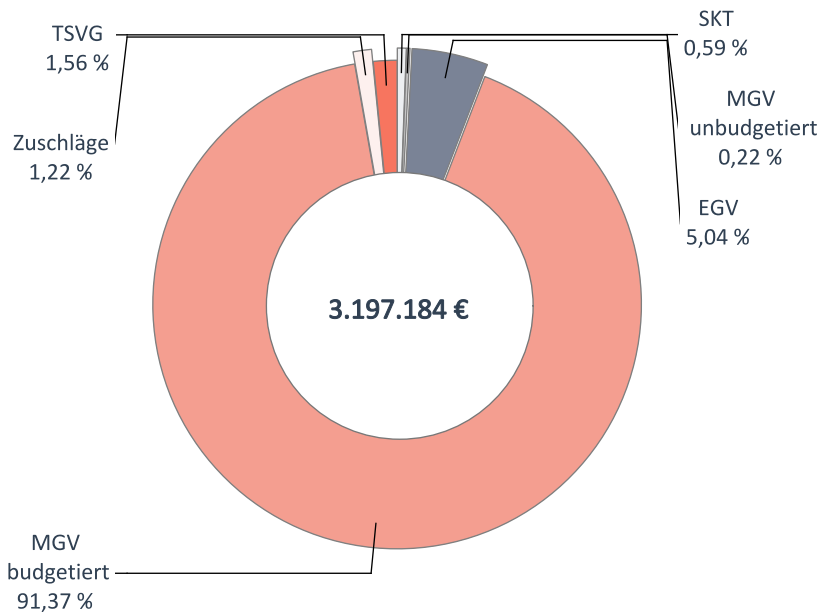
## Verteilung des Honorars je Arzt in Euro - 1. Quartal 2024



© KV Berlin


## Ärzte für Physikalische u. Rehabilitative Medizin

Umsatz der Gruppe nach Leistungsbereich

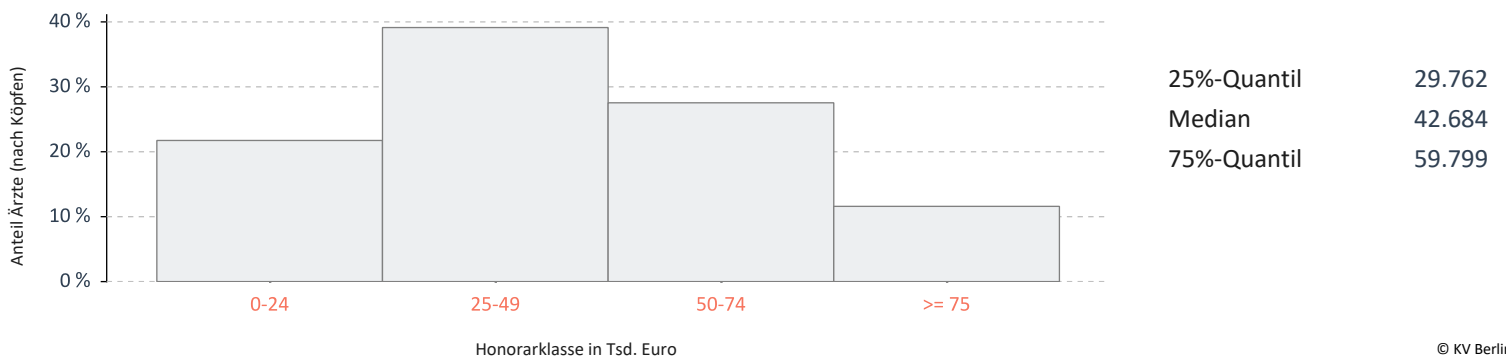


		Veränderung zum VJQ in %
Anzahl Ärzte (nach Köpfen)	69	-4,17
Zulassungs- bzw. Tätigkeitsumfang	61,50	-7,17
Gesamthonorar in €	3.197.184	-0,21
Honorar je Arzt in € (nach Zulassungs- bzw. Tätigkeitsumfang)	51.987	7,50
Auszahlungsquote GESAMT in %	81,76	-2,26
Auszahlungsquote MGV in %	79,61	-4,23
Arztfälle	57.276	-0,37

## Honoraranteile 1. Quartal 2024 im Vergleich zum Vorjahresquartal

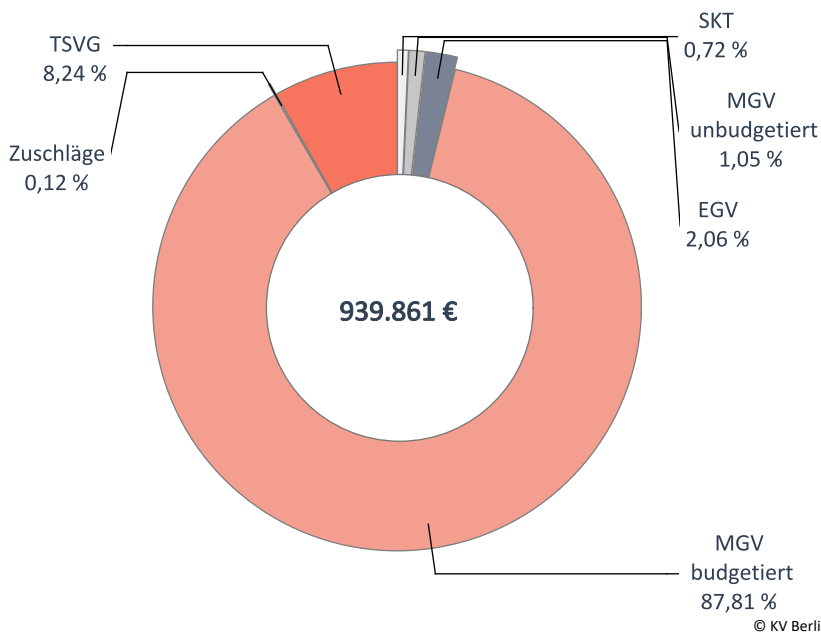


## Verteilung des Honorars je Arzt in Euro - 1. Quartal 2024



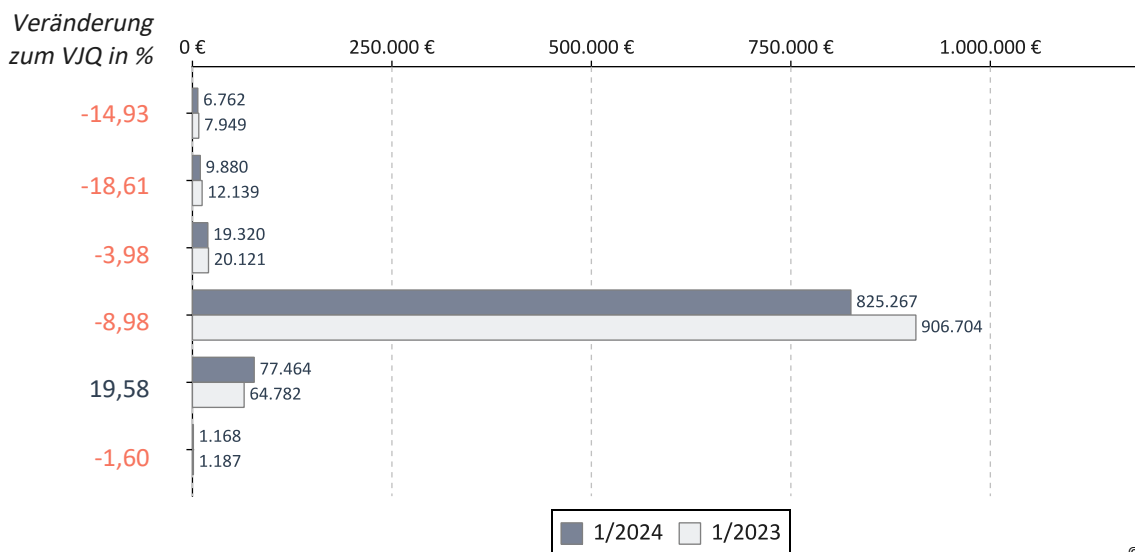
## Internisten mit SP Angiologie

Umsatz der Gruppe nach Leistungsbereich

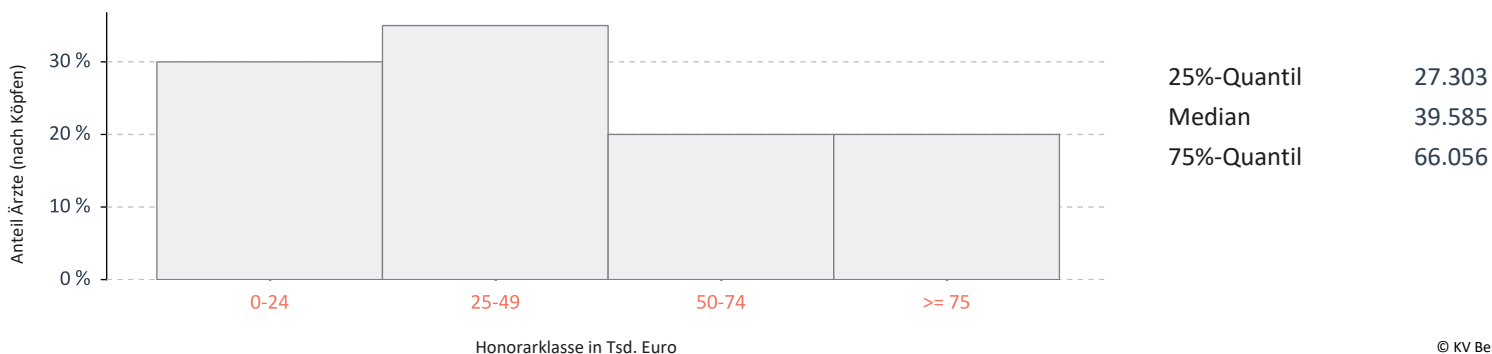


		Veränderung zum VJQ in %
Anzahl Ärzte (nach Köpfen)	20	5,26
Zulassungs- bzw. Tätigkeitsumfang	13,25	0,00
Gesamthonorar in €	939.861	-7,21
Honorar je Arzt in € (nach Zulassungs- bzw. Tätigkeitsumfang)	70.933	-7,21
Auszahlungsquote GESAMT in %	77,99	-0,14
Auszahlungsquote MGV in %	75,86	-0,64
Arztfälle	14.169	-7,72

## Honoraranteile 1. Quartal 2024 im Vergleich zum Vorjahresquartal

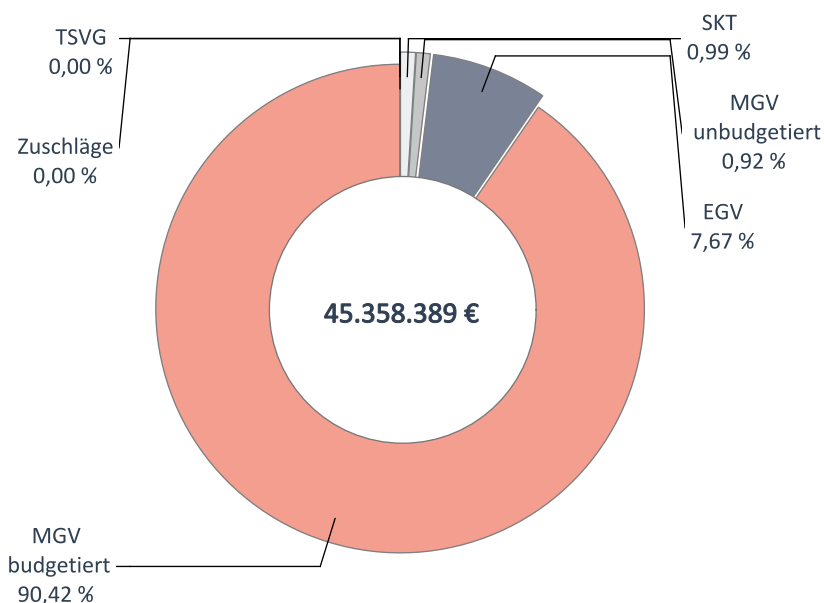


## Verteilung des Honorars je Arzt in Euro - 1. Quartal 2024



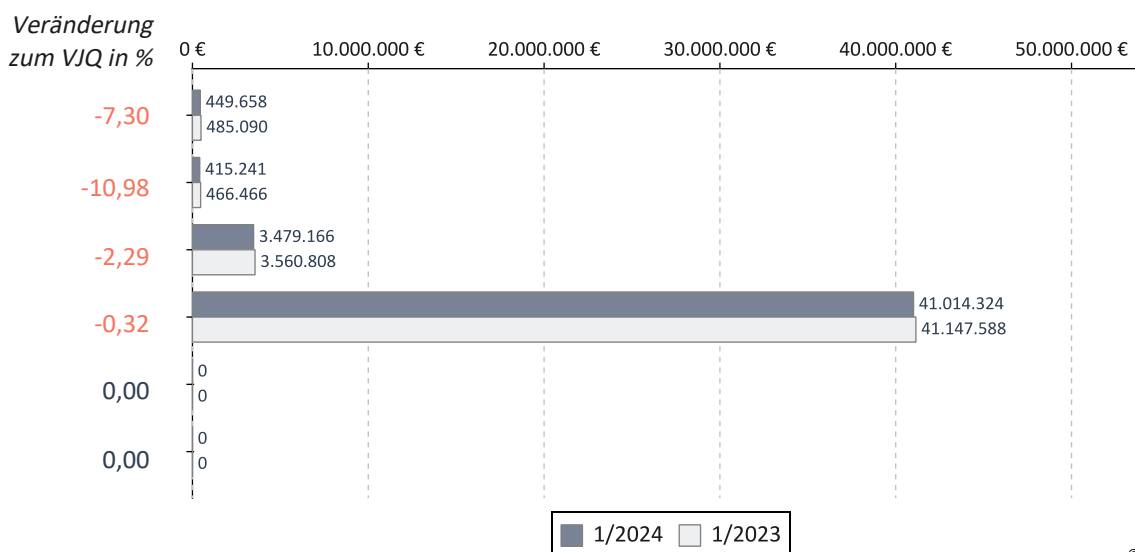
## Laborärzte

Umsatz der Gruppe nach Leistungsbereich

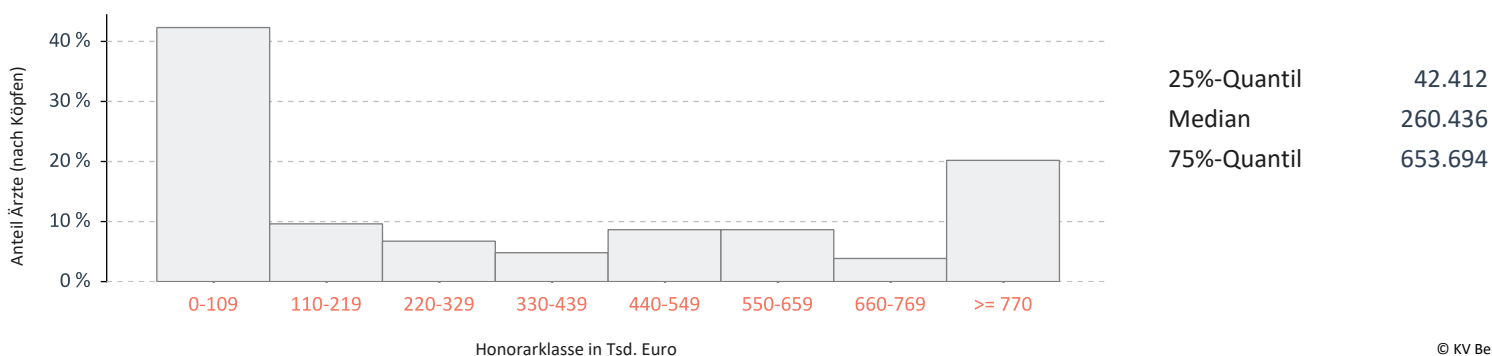


		Veränderung zum VJQ in %
Anzahl Ärzte (nach Köpfen)	104	-7,14
Zulassungs- bzw. Tätigkeitsumfang	74,50	-3,56
Gesamthonorar in €	45.358.389	-0,66
Honorar je Arzt in € (nach Zulassungs- bzw. Tätigkeitsumfang)	608.837	3,01
Auszahlungsquote GESAMT in %	88,87	-0,33
Auszahlungsquote MGV in %	87,99	-0,29
Arztfälle	1.961.219	-2,68

## Honoraranteile 1. Quartal 2024 im Vergleich zum Vorjahresquartal

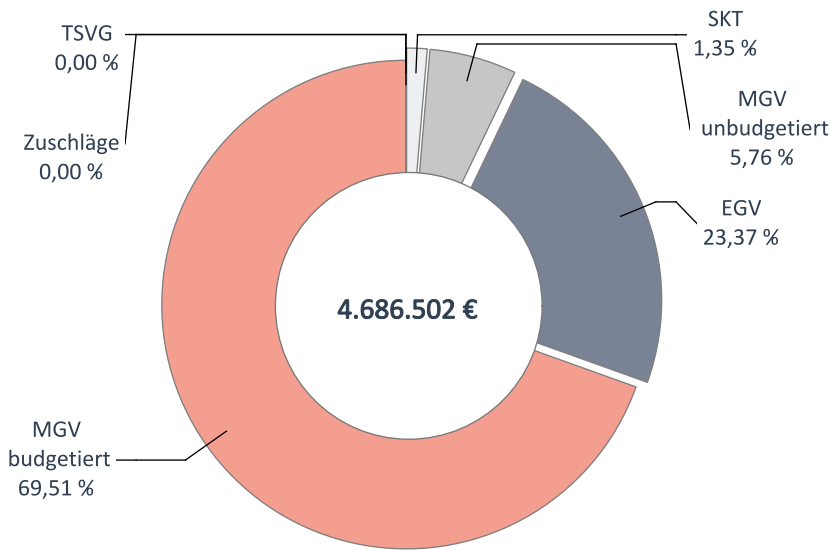


## Verteilung des Honorars je Arzt in Euro - 1. Quartal 2024



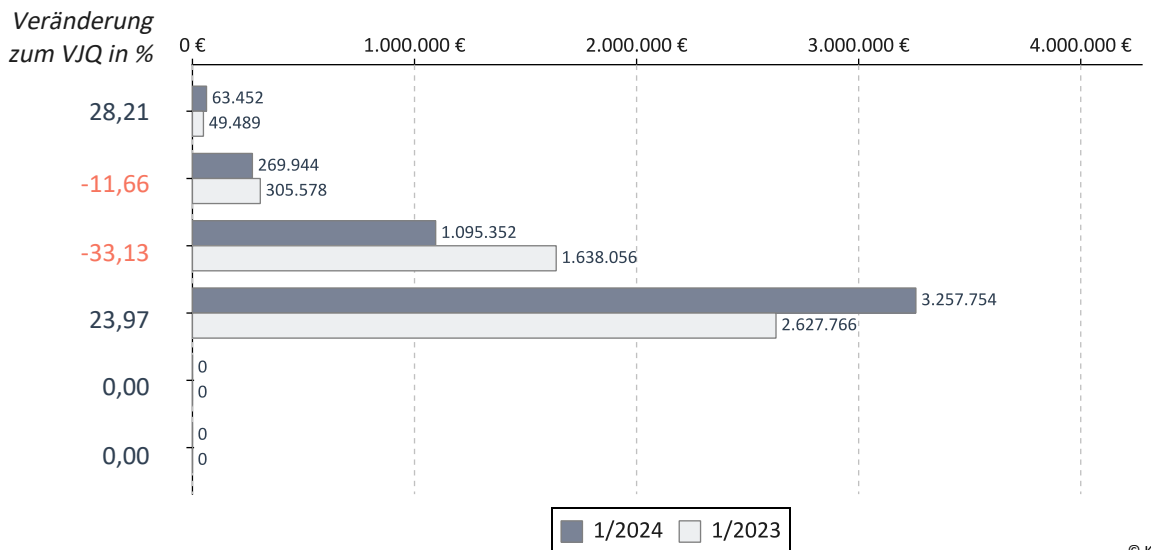
## Pathologen

Umsatz der Gruppe nach Leistungsbereich

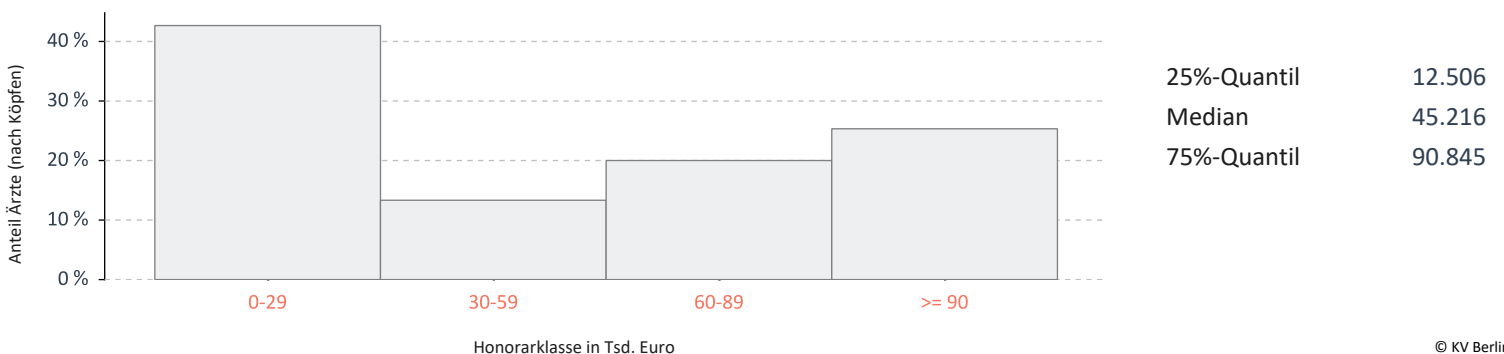


		Veränderung zum VJQ in %
Anzahl Ärzte (nach Köpfen)	75	5,63
Zulassungs- bzw. Tätigkeitsumfang	53,50	5,42
Gesamthonorar in €	4.686.502	1,42
Honorar je Arzt in € (nach Zulassungs- bzw. Tätigkeitsumfang)	87.598	-3,79
Auszahlungsquote GESAMT in %	75,40	-6,27
Auszahlungsquote MGV in %	69,76	-3,51
Arztfälle	113.359	-10,69

## Honoraranteile 1. Quartal 2024 im Vergleich zum Vorjahresquartal



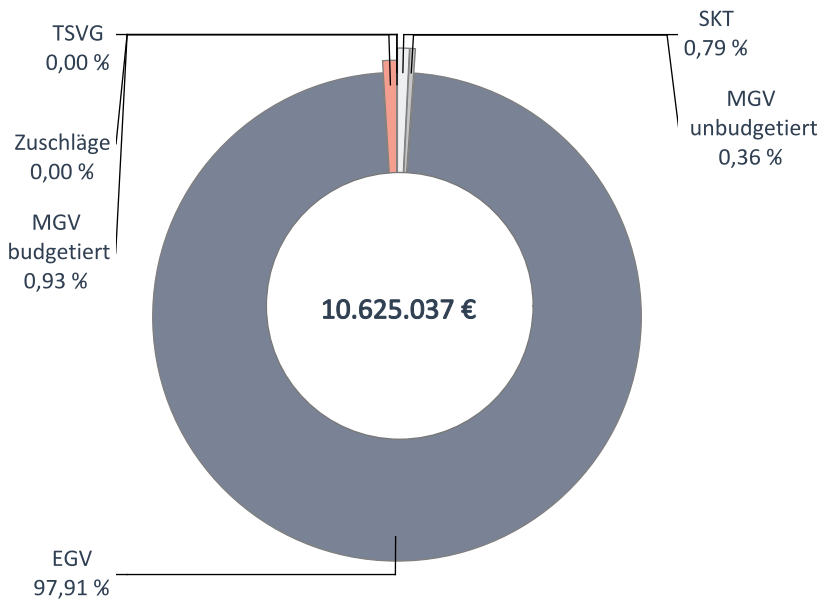
## Verteilung des Honorars je Arzt in Euro - 1. Quartal 2024





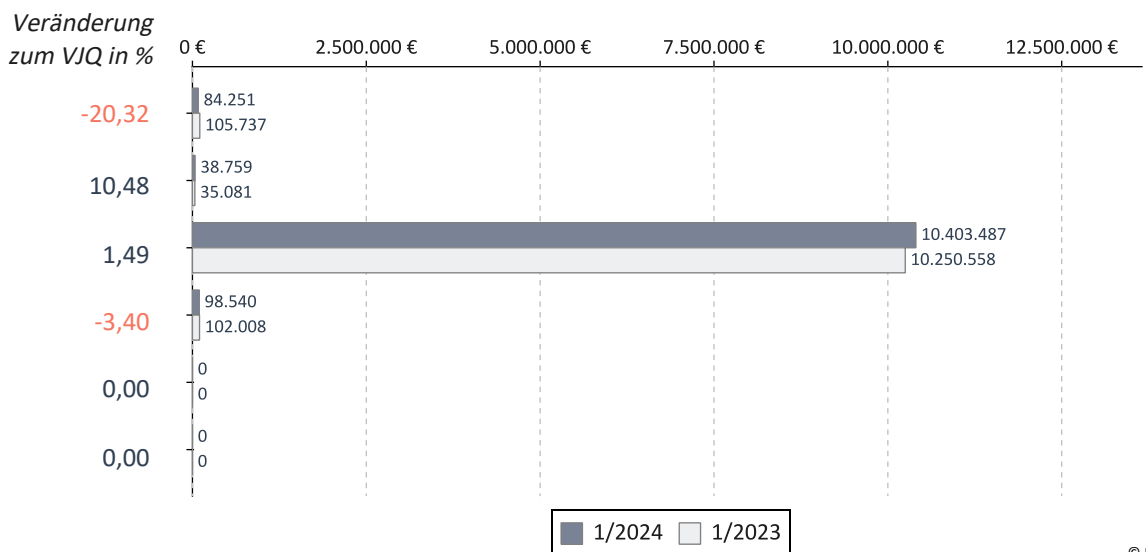
## Strahlentherapeuten

Umsatz der Gruppe nach Leistungsbereich

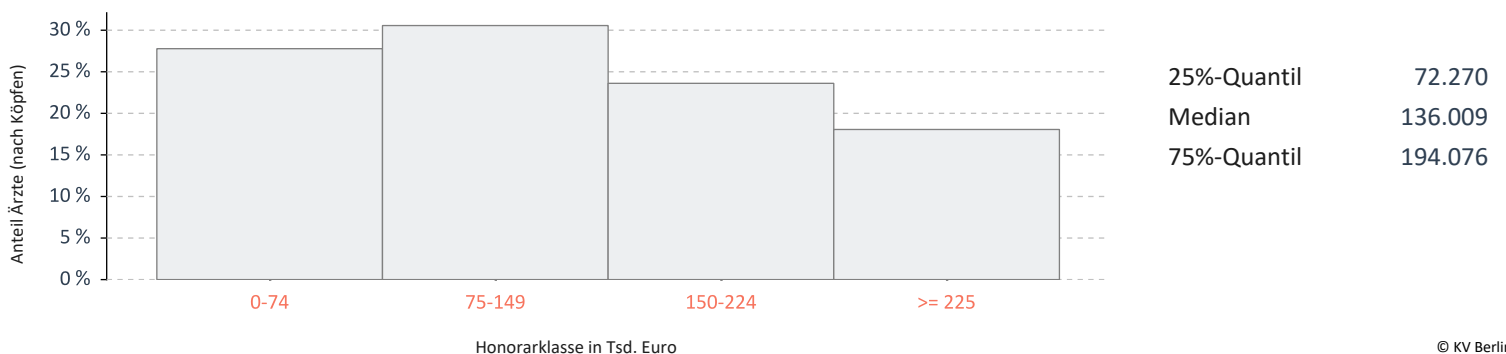


		Veranderung zum VJQ in %
Anzahl Arzte (nach Kopfen)	72	2,86
Zulassungs- bzw. Tatigkeitsumfang	50,75	6,28
Gesamthonorar in €	10.625.037	1,25
Honorar je Arzt in € (nach Zulassungs- bzw. Tatigkeitsumfang)	209.360	-4,73
Auszahlungsquote GESAMT in %	99,74	-0,05
Auszahlungsquote MGV in %	83,11	-3,82
Arztfalle	16.457	7,31

## Honoraranteile 1. Quartal 2024 im Vergleich zum Vorjahresquartal

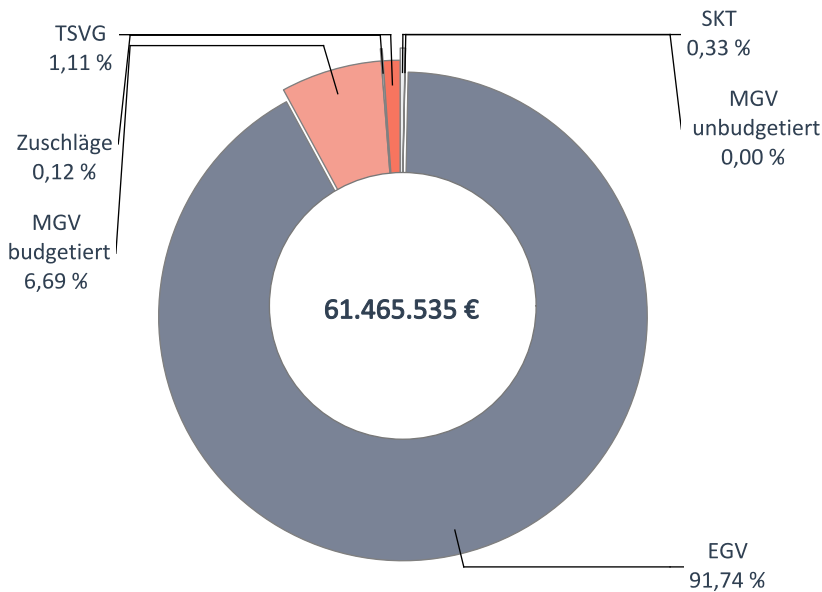


## Verteilung des Honorars je Arzt in Euro - 1. Quartal 2024




## Psychologische Psychotherapeuten

Umsatz der Gruppe nach Leistungsbereich

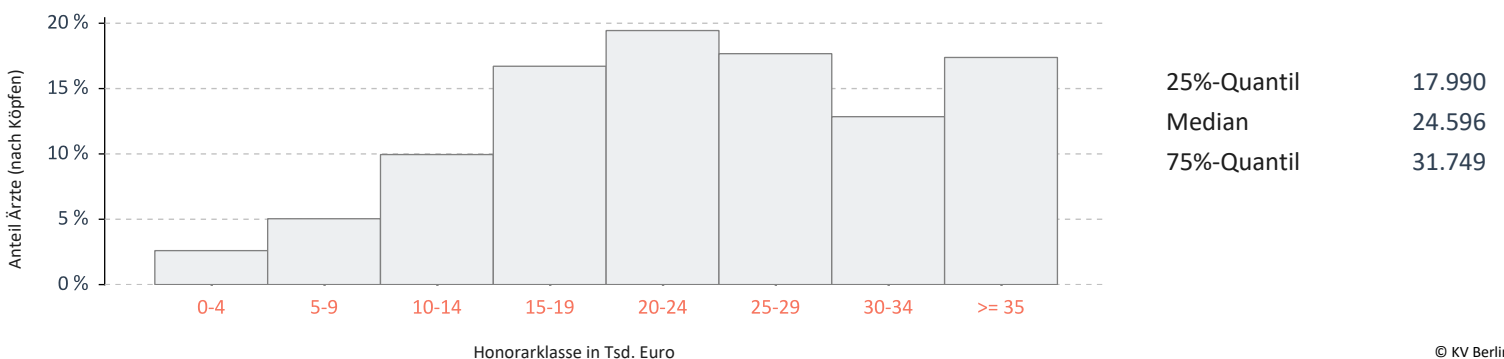


		Veränderung zum VJQ in %
Anzahl Ärzte (nach Köpfen)	2.382	2,50
Zulassungs- bzw. Tätigkeitsumfang	1.456,25	0,40
Gesamthonorar in €	61.465.535	2,82
Honorar je Arzt in € (nach Zulassungs- bzw. Tätigkeitsumfang)	42.208	2,41
Auszahlungsquote GESAMT in %	88,12	-0,45
Auszahlungsquote MGV in %	68,57	-4,88
Arztfälle	101.865	4,27

## Honoraranteile 1. Quartal 2024 im Vergleich zum Vorjahresquartal

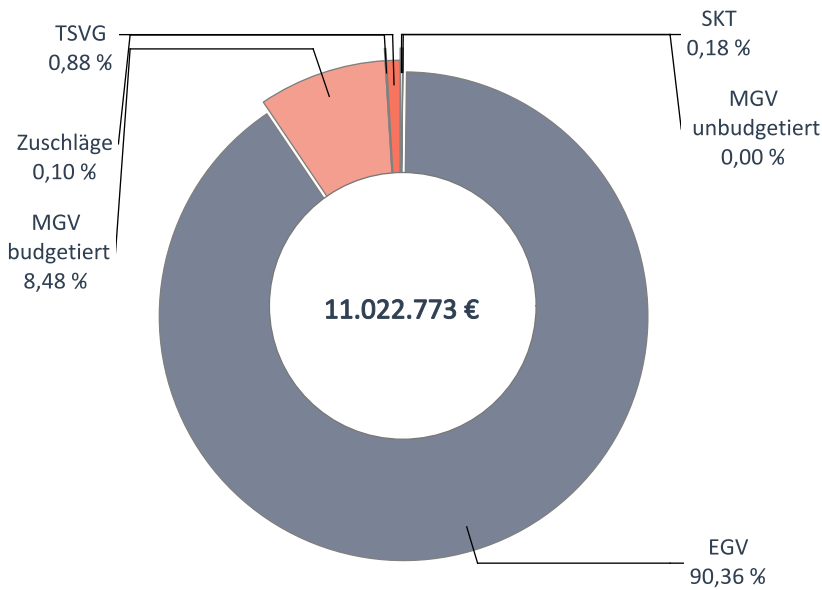


## Verteilung des Honorars je Arzt in Euro - 1. Quartal 2024



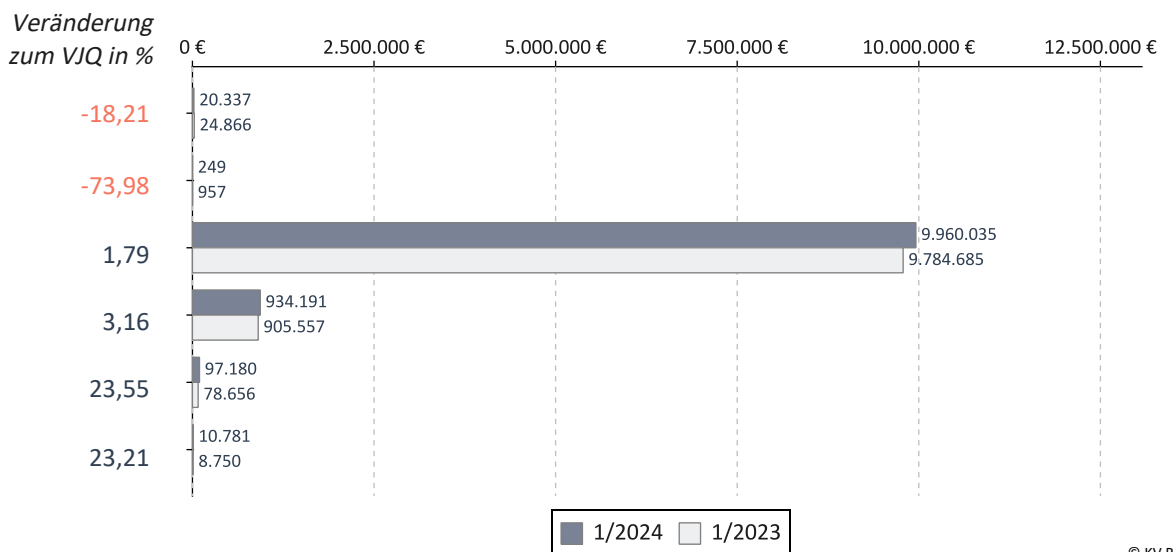
## Kinder- und Jugendlichenpsychotherapeuten

Umsatz der Gruppe nach Leistungsbereich

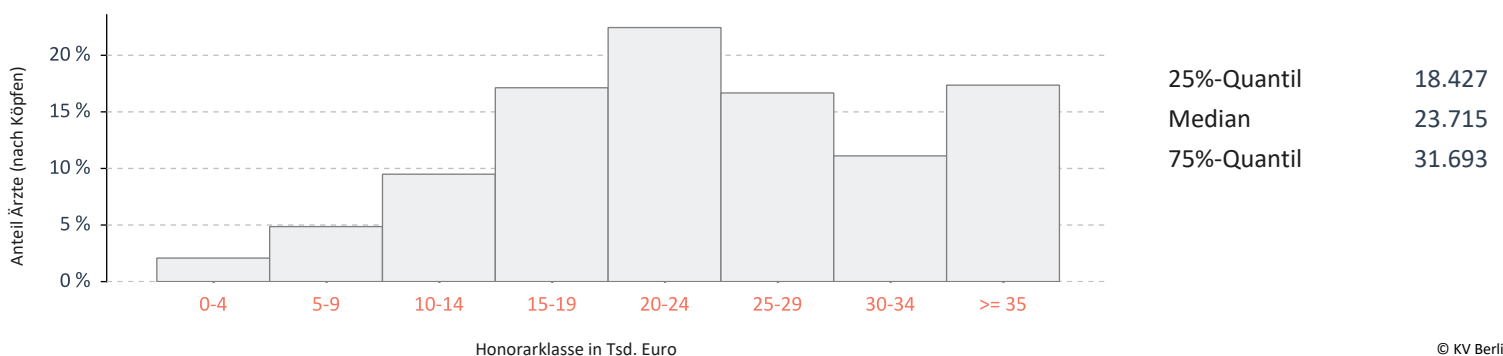


		Veränderung zum VJQ in %
Anzahl Ärzte (nach Köpfen)	432	6,14
Zulassungs- bzw. Tätigkeitsumfang	263,25	1,06
Gesamthonorar in €	11.022.773	2,03
Honorar je Arzt in € (nach Zulassungs- bzw. Tätigkeitsumfang)	41.872	0,96
Auszahlungsquote GESAMT in %	87,56	-0,51
Auszahlungsquote MGV in %	68,79	-5,12
Arztfälle	14.076	7,06

## Honoraranteile 1. Quartal 2024 im Vergleich zum Vorjahresquartal

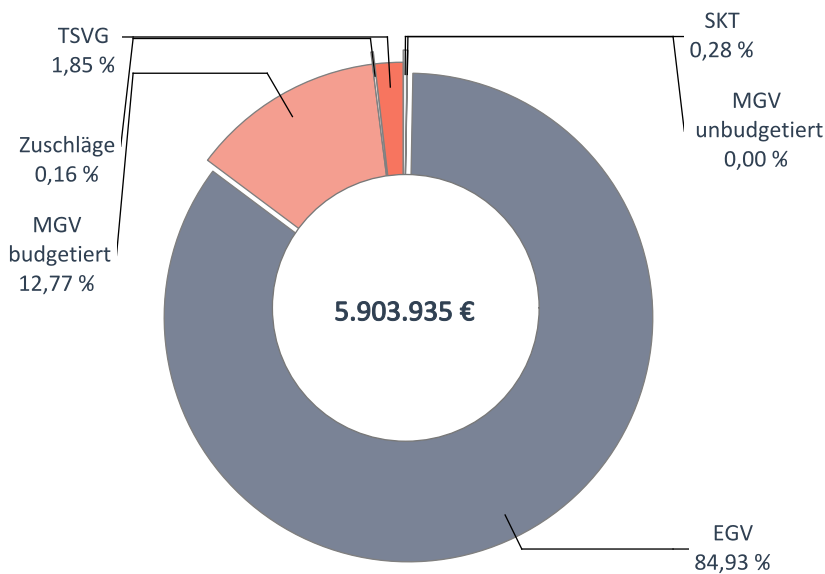


## Verteilung des Honorars je Arzt in Euro - 1. Quartal 2024



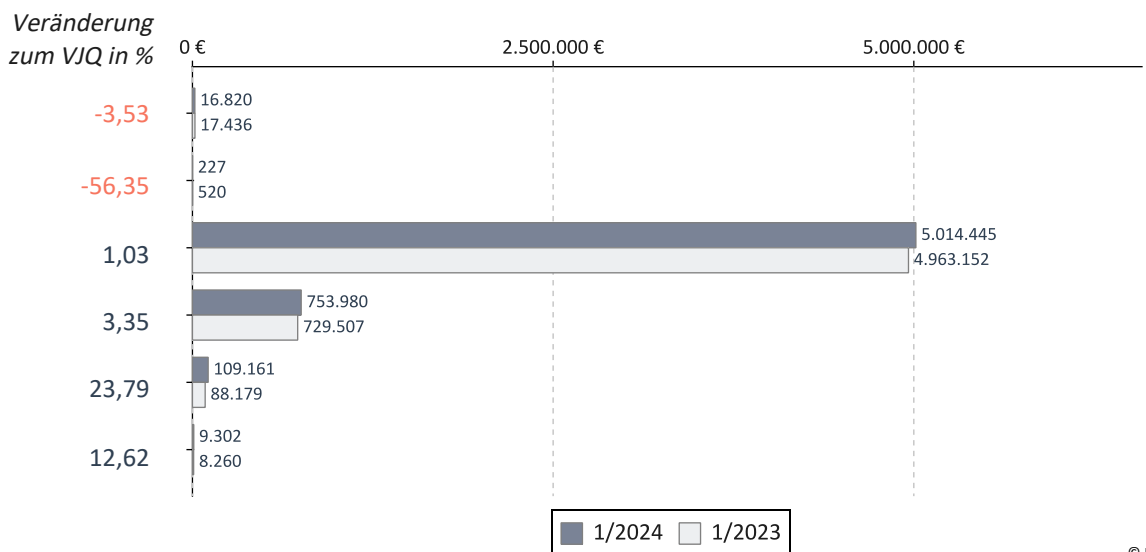
## FA f. Psychosomatische Medizin und Psychotherapie

Umsatz der Gruppe nach Leistungsbereich

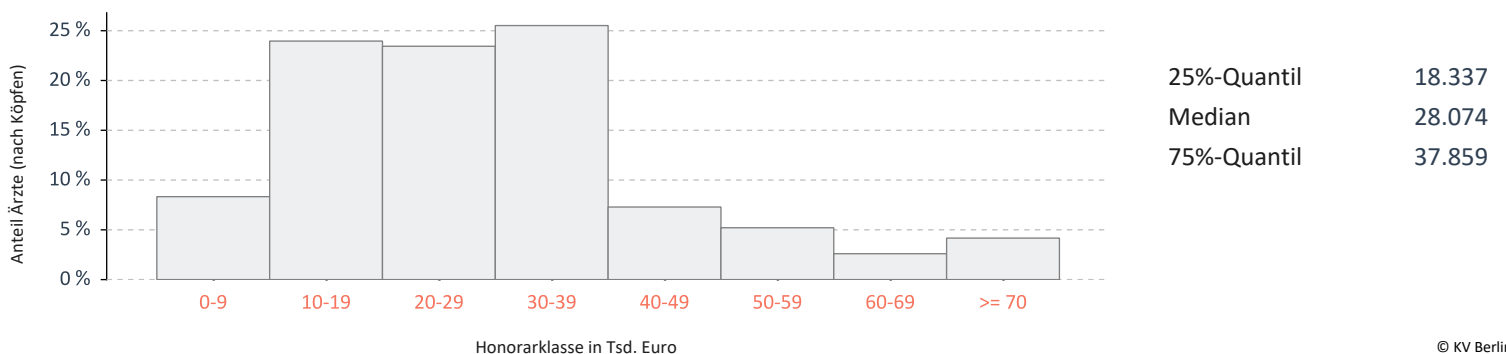


		Veränderung zum VJQ in %
Anzahl Ärzte (nach Köpfen)	192	-1,03
Zulassungs- bzw. Tätigkeitsumfang	141,00	-3,59
Gesamthonorar in €	5.903.935	1,67
Honorar je Arzt in € (nach Zulassungs- bzw. Tätigkeitsumfang)	41.872	5,46
Auszahlungsquote GESAMT in %	87,66	-0,52
Auszahlungsquote MGV in %	74,23	-3,33
Arztfälle	9.960	1,30

## Honoraranteile 1. Quartal 2024 im Vergleich zum Vorjahresquartal

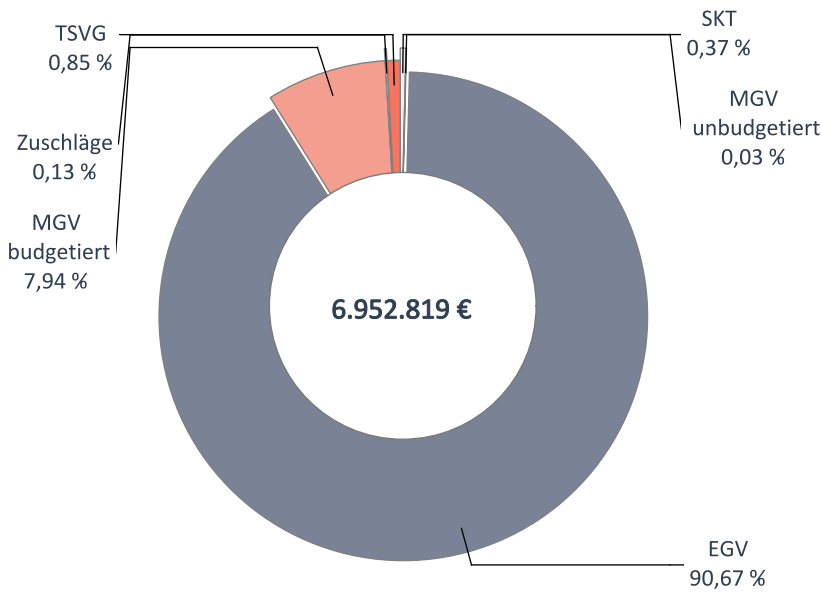


## Verteilung des Honorars je Arzt in Euro - 1. Quartal 2024



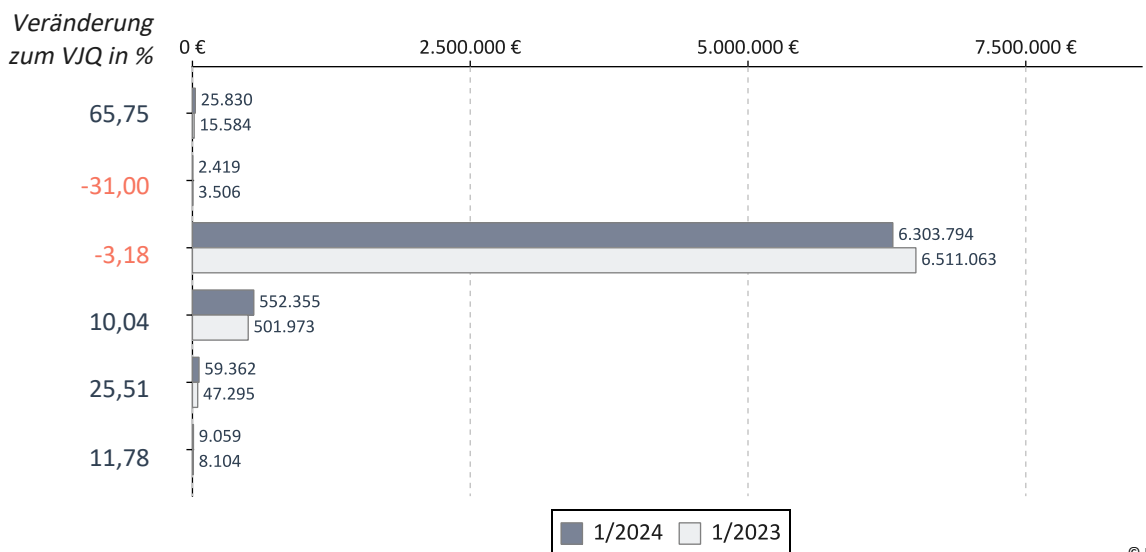
## Ausschließlich psychotherapeutisch tätige Ärzte (90%)

Umsatz der Gruppe nach Leistungsbereich

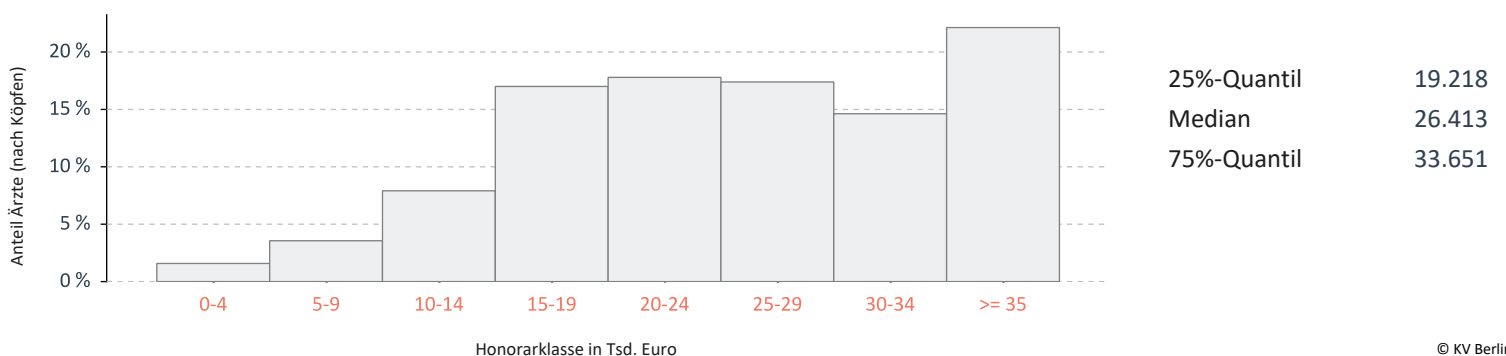


		Veränderung zum VJQ in %
Anzahl Ärzte (nach Köpfen)	253	-2,32
Zulassungs- bzw. Tätigkeitsumfang	176,25	-6,25
Gesamthonorar in €	6.952.819	-1,90
Honorar je Arzt in € (nach Zulassungs- bzw. Tätigkeitsumfang)	39.449	4,64
Auszahlungsquote GESAMT in %	87,62	-0,66
Auszahlungsquote MGV in %	69,59	-3,91
Arztfälle	12.351	1,71

## Honoraranteile 1. Quartal 2024 im Vergleich zum Vorjahresquartal



## Verteilung des Honorars je Arzt in Euro - 1. Quartal 2024



## Abkürzungsverzeichnis

---

EBM	--	Einheitlicher Bewertungsmaßstab
EGV	--	Einzelleistungsvergütung
FA	--	Facharzt
MGV	--	morbiditätsbedingte Gesamtvergütung
SKT	--	Sonstige Kostenträger
SP	--	Schwerpunkt
VJQ	--	Vorjahresquartal
TSVG	--	Terminservice- und Versorgungsgesetz

## Glossar

---

**Arzt:** Anzahl im Sinne von Köpfen, d.h. jeder Arzt bzw. psychologische Psychotherapeut, der unter seiner lebenslangen Arztnummer im jeweiligen Quartal Leistungen abgerechnet hat, wird – unabhängig von seinem Zulassungs- bzw. Tätigkeitsumfang – berücksichtigt. Damit bleiben Ärzte, die im Quartal keine Leistungen abgerechnet haben, unberücksichtigt. Dies gilt auch für Ärzte in Instituten sowie für Ärzte, die ausschließlich im ärztlichen Bereitschaftsdienst oder im Rahmen des Leichenschauendienstes tätig waren.

**Auszahlungsquote:** Die Kennzahl gibt das Verhältnis des jeweils erzielten Honorars der Arztgruppe zu den zur Abrechnung eingereichten Leistungen nach sachlich-rechnerischer Richtigstellung, bewertet in Euro, wieder.

**Auszahlungsquote GESAMT:** Hier werden sämtliche Leistungen (MGV, EGV, SKT und Zuschläge) berücksichtigt.

**Auszahlungsquote MGV:** Hier werden nur die Leistungen der MGV berücksichtigt.

**Einzelleistungsvergütung:** Einzelne ärztliche Leistungen werden außerhalb der MGV ohne Mengenbegrenzung mit dem jeweils festgelegten Preis bezahlt. Hierunter fallen z. B. die antrags- und genehmigungspflichtigen Leistungen der Richtlinienpsychotherapie nach EBM-Abschnitt 35.2, Gesundheits- und Früherkennungsuntersuchungen nach EBM-Abschnitt 1.7.1 oder ambulante Operationen nach EBM-Abschnitt 31.2. Leistungen die unter TSVG ausgewiesen werden, werden hier nicht ausgewiesen.

**Fachärztlicher Versorgungsbereich:** Hierunter fallen sämtliche Fachärzte, die nicht in § 73 Abs. 1a Nr. 1. bis 5. SGB V aufgeführt sind. Es werden keine Institute, Ärzte, die nur im ärztlichen Bereitschaftsdienst oder im Leichenschauendienst tätig sind, berücksichtigt.

**Fall:** Der Fall umfasst die Behandlung desselben Versicherten durch denselben an der vertragsärztlichen Versorgung teilnehmenden Arzt in einem Kalendervierteljahr zu Lasten derselben Krankenkasse, abhängig von der Hauptbetriebsstätte.

**Gesamthonorar:** siehe Honorar.

**Hausärztlicher Versorgungsbereich:** Hierunter fallen sämtliche Fachärzte, die in § 73 Abs. 1a Nr. 1. bis 5. SGB V aufgeführt sind. Es werden keine Institute, Ärzte, die nur im ärztlichen Bereitschaftsdienst oder im Leichenschauendienst tätig sind, berücksichtigt.

**Häufigkeitsverteilung - Verteilung des Honorarumsatzes je Arzt:** Dieses Diagramm gibt die Häufigkeitsverteilung der Honorare je Arzt der Arztgruppe wieder. Es wird dargestellt, wie viele Ärzte in Prozent ein bestimmtes Honorar erlösen bzw. sich in einer bestimmten Honorarumsatzklasse befinden. Dabei wurde sich aus datenschutzrelevanten Gründen darauf verständigt, dass eine Honorarumsatzklasse zumindest die Breite von 5.000 EUR aufweisen muss. Bei der Wertermittlung wird nicht der Zulassungs- bzw. Tätigkeitsumfang berücksichtigt, sondern der einzelne Arzt (nach Köpfen).

**Honorar:** Das Honorar umfasst die Vergütung von Leistungen der morbiditätsbedingten Gesamtvergütung, welche zum vollen oder quotierten Preis honoriert werden. Des Weiteren sind Leistungen enthalten, die außerhalb der morbiditätsbedingten Gesamtvergütung und aus regionalen Sonderverträgen vergütet werden. Zudem sind die Honoraranteile der sonstigen Kostenträger, die Zuschläge, die Kostenpauschalen (Leistungen aus Kapitel 40 des EBM) und die Laborleistungen enthalten. Bei den ausgewiesenen Honoraren im Quartalsbericht handelt es sich um Bruttohonorar, hiervon sind die Praxiskosten (Personal, Miete und Steuern) abzuziehen. Des weiteren sind die Rettungsschirmzahlungen nicht enthalten.

**Median:** In einer nach aufsteigender Größe sortierten Wertetabelle stellt der Median den mittleren Wert dar. Jeweils die Hälfte aller Werte liegt ober- bzw. unterhalb des Medians.

**Morbiditätsbedingte Gesamtvergütung:** Die morbiditätsbedingte Gesamtvergütung (MGV) wird von den Krankenkassen mit befreiender Wirkung (= keine Nachschusspflicht der Krankenkassen) für den überwiegenden Teil der kurativen vertragsärztlichen Versorgung bezahlt. Damit ist diese Zahlung unabhängig davon, ob die Versicherten im Quartal einen Arzt aufsuchen oder nicht, ob die Versicherten gesund sind oder wie krank sie sind. Die Krankenkassen zahlen die MGV an diejenige KV, in deren Bezirk der Versicherte seinen Hauptwohnsitz hat; Behandlungen außerhalb der Hauptwohnsitz-KV werden unter den KVen im sogenannten „Fremdkassenzahlungsausgleich“ (einem Clearingverfahren innerhalb der KVen) verrechnet. Für weitere Informationen zur MGV vgl. auch: Jäckel, Markus, Morbiditätsbedingte Gesamtvergütung, in: KV Berlin Blatt 05/2017 (64. Jg., 2017, H. 5, S. 12-21).

**MGV budgetiert:** Leistungen, die innerhalb der MGV vergütet werden und einer mengenbegrenzenden Maßnahme unterliegen und somit ggf. mit einem quotierten Preis honoriert werden. Hierzu gehören z. B. alle Leistungen, die gegen das Regelleistungsvolumen bzw. qualifikationsgebundene Zusatzvolumen quotiert werden.

**MGV unbudgetiert:** Leistungen, die innerhalb der MGV vergütet werden, aber keiner mengenbegrenzenden Maßnahme unterliegen und somit zum vollen Preis vergütet werden. Dies umfasst z. B. die Kostenpauschalen (Leistungen aus Kapitel 40 des EBM) oder Leistungen im organisierten Notdienst (ab 2016).

**Quartal:** Die Werte je Quartal beinhalten die Leistungen des Abrechnungsquartals sowie nachgereichte Leistungen aus den letzten drei zurückliegenden Quartalen, die zuvor noch nicht zur Abrechnung eingereicht wurden.

**Quartil:** Quartile teilen eine Datenmenge in vier gleich große Teile. Wobei ein Quartil je 25 % der gesamten Datenmenge darstellt. Das 1. Quartil stellt den Wert dar, wonach 25 % der Werte kleiner und 75 % größer sind als das 1. Quartil. Das 3. Quartil stellt den Wert dar, wonach 25 % der Werte größer und 75 % kleiner sind als das 3. Quartil.

**Sonstige Kostenträger:** Sonstige Kostenträger sind Einrichtungen, Arbeitgeber oder Institutionen, die außerhalb der gesetzlichen Krankenversicherung für eine bestimmte Gruppe von Personen die Kosten für medizinische Leistungen übernehmen. Solche Kostenträger sind zum Beispiel die Bundespolizei und die Bundeswehr.

**Tätigkeitsumfang:** Wenn die Anzahl Ärzte unter Berücksichtigung des Tätigkeitsumfangs bzw. Zulassungsumfangs erfasst wird, dann ist dies in Summe nichts anderes als der kumulierte Wert aller besetzten Arztstühle. Dabei werden zugelassene, angestellte und ermächtigte Ärzte berücksichtigt, die im Betrachtungsquartal Leistungen gegenüber der KV abgerechnet haben. Der Tätigkeitsumfang je Arzt kann zwischen 0,25, 0,50 und 1,00 variieren. Beispiel: Ein Arzt ist mit einem hälftigen Versorgungsumfang zur vertragsärztlichen Tätigkeit zugelassen. In diesem Fall wird er mit dem Faktor 0,5 bei der Kumulation des Tätigkeitsumfangs berücksichtigt.

**TSVG:** Ärztliche Leistungen die in einer TSVG-Konstellationen vergütet werden, werden außerhalb der MGV ohne Mengenbegrenzung zum vollen Punktwert vergütet. Ausgenommen hiervon sind Leistungen die laut 452. Beschluss des Bewertungsausschusses genannt sind. Leistungen die gemäß Honorarvertrag der KV Berlin der Einzelleistungsvergütung unterliegen ausgenommen TSVG-Zuschläge, werden hier nicht berücksichtigt und unter EGV ausgewiesen.

**Zulassungsumfang:** siehe Tätigkeitsumfang

**Zuschläge:** Bestimmte Leistungen werden gemäß § 5 Abs. 9 und § 6 Abs. 1 Punkt 12 HVM mit einem Zuschlag gefördert. Zuschläge werden u.a. für Besuche, Kindernotdienst und Leistungen der Kinder- und Jugendärzte in der pädiatrischen Versorgung gezahlt.

**Zugewiesenes RLV-/QZV-Volumen:** Praxen die hausärztliche und fachärztliche RLV-/QZV-Leistungen abrechnen oder ein zugewiesenes RLV-/QZV-Volumen für den fachärztlichen und hausärztlichen Bereich haben, werden in der Darstellung getrennt nach dem hausärztlichen und fachärztlichen Versorgungsbereich betrachtet. Es ist möglich dass eine Praxis ihr RLV-/QZV-Volumen im fachärztlichen Bereich überschreitet und im hausärztlichen Bereich unterschreitet. Das RLV-/QZV-Volumen des fachärztlichen und hausärztlichen Bereichs sind nicht miteinander verrechnungsfähig, daher muss die Praxis in diesem Fall immer doppelt betrachtet werden. Somit kann eine Praxis sowohl in der Übersicht für den hausärztlichen wie den fachärztlichen Versorgungsbereich ausgewiesen werden. Praxen die kein zugewiesenes RLV-/QZV-Volumen haben oder RLV-/QZV-Leistungen abgerechnet haben, werden hier nicht berücksichtigt.